

PROIECT DE HOTĂRÂRE

privind aprobarea situațiilor financiare, a contului de execuție bugetară pe anul 2020, pe cele două secțiuni, funcționare și dezvoltare și anexele la acesta, conform anexelor nr. 1-25.

Primarul comunei Hălmagiu, județul Arad.

Văzând:

- Raportul compartimentului financiar -contabil înregistrat sub nr. 1985/07.04.2021
- O.A.P.nr. 3155/2020 - pentru aprobarea Normelor metodologice privind încheierea exercitiului bugetar al anului 2020, cu modificări și completări ulterioare;
- O.A.P. nr.1998/2019- pentru aprobarea Normelor metodologice privind întocmirea și depunerea situațiilor financiare trimestriale și a unor rapoarte financiare lunare ale instituțiilor publice în anul 2019, precum și pentru modificarea și completarea altor norme metodologice în domeniul contabilității publice;
- Legea nr.273 / 2006 , privind finanțele publice locale, art.57 alin.(1), alin.(3) și alin (4);
- Ordonanța de Urgență nr.57/2019- privind Codul administrativ, art.88, art.129 alin (2) lit."b" și alin. (4) lit."a" , art.139 alin.(3) lit „a” și art. 196 alin. (1) lit. a ,

În temeiul drepturilor conferite de prevederile art. 196, alin.(1) lit. a) din OUG nr.57/2019 privind Codul administrativ, cu modificările și completările ulterioare.

HOTARASTE


Art.1. Se aproba situațiile financiare, ale contului de execuție bugetară pe anul 2020 , pe cele două secțiuni, funcționare și dezvoltare și anexele la acesta, conform anexelor nr. 1-25 care fac parte integrantă din prezenta hotărâre.

Art.2 Prezenta hotărâre se comunica cu:

- **Instituația Prefectului-județul Arad**
- **Primarul comunei Hălmagiu**
- **Compartimentul financiar contabil din cadrul Primăriei comunei Hălmagiu**
- **Afișare la sediul Primăriei comunei Hălmagiu și pe site-ul primăriei www.primariahalmagiu.ro**

Inițiator,
Primar,
Gheorghe DĂRĂU





Nr. 1985 /07.04.2021

R A P O R T

Subsemnata Leahu Florica ,contabil la Primăria comunei Hălmagiu, avand in vedere urmatoarele acte legislative :

- O.A.P.nr. 3155/2020 - pentru aprobarea Normelor metodologice privind incheierea exercitiului bugetar al anului 2020,cu modificari si completari ulterioare;
- O.A.P. nr.1998/2019- pentru aprobarea Normelor metodologice privind intocmirea si depunerea situatiilor financiare trimestriale si a unor raportari financiare lunare ale institutiilor publice in anul 2019,precum si pentru modificarea si completarea altor norme metodologice in domeniul contabilitatii publice;
- Legea nr.273 / 2006 , privind finanțele publice locale, art.57 alin.(1), alin.(3) si alin (4);
- Ordonanta de Urgenta nr.57/2019- privind Codul administrativ, art.88, art.129 alin (2) lit."b" si alin. (4) lit."a" , art.139 alin.(3) lit „a” si art. 196 alin. (1) lit. a ,

P R O P U N :

1. Inițierea proiectului de hotărâre pentru aprobarea situatiilor financiare contului de execuție bugetară pe anul 2020 , pe cele două secțiuni, functionare si dezvoltare, si anexele la acesta, conform anexelor nr.1-25

Hălmagiu la
07.04.2021

CONTABIL

BILANT
31.12.2020

Budea Nicolae

pag.: 1

- lei

COD	DENUMIRE INDICATORI	SOLD LA INCEPUTUL PERIOADEI	SOLD LA SFARSITUL PERIOADEI
01004	2.Instalatii tehnice, mijloace de transport, animale, plantatii, mobilier, aparatura birotica si alte active corporale (ct.2130100+2130200+2130300+2130400+2140000+2310000-2810301-2810302-2810303-2810304-2810400-2910301-2910302-2910303-2910304-2910400-2930200*)	743.449	1.178.519
01005	3.Terenuri si cladiri (ct.2110100+2110200+2120101+2120102+2120201+2120301+2120401+2120501+2120601+2120901+2310000-2810100-2810201-2810202-2810203-2810204-2810205-2810206-2810207-2810208-2910100-2910201-2910202-2910203-2910204-2910205-2910206-2910207-2910208-2930200)	31.084.185	39.901.574
01007	5.Active financiare necurente (investitii pe termen lung) peste un an (ct.2600100+2600200+2600300+2650000+2670201+2670202+2670203+2670204+2670205+2670208-2960101-2960102-2960103-2960200), din care:	1.500	1.500
01008	Titluri de participare (ct.2600100+2600200+2600300-2960101-2960102-2960103)	1.500	1.500
01015	7.TOTAL ACTIVE NECURENTE (rd.03+04+05+06+07+09)	31.829.134	41.081.593
01019	1.Stocuri (ct.3010000+3020100+3020200+3020300+3020400+3020500+3020600+3020700+3020800+3020900+3030100+3030200+3040100+3040200+3050100+3050200+3070000+3090000+3310000+3320000+3410000+3450000+3460000+3470000+3490000+3510100+3510200+3540100+3540500+3540600+3560000+3570000+3580000+3590000+3610000+3710000+3810000+/-3480000+/-3780000-3910000-3920100-3920200-3920300-3930000-3940100-3940500-3940600-3950100-3950200-3950300-3950400-3950600-3950700-3950800-3960000-3970100-3970200-3970300-3980000-4420803)	495.009	509.525
01021	Creante din operatiuni comerciale, avansuri si alte decontari (ct.2320000+2340000+4090101+4090102+4110101+4110108+4130100+4180000+4250000+4280102+4610101+4610109+4730109***+4810101+4810102+4810103+4810900+4830000+4840000+4890101+4890301-4910100-4960100+5120800) din care:	207	207
01022	Creante comerciale si avansuri (ct.2320000+2340000+4090101+4090102+4110101+4110108+4130100+4180000+4610101-4910100-4960100),din care:	207	207
01023	Creante bugetare (ct.4310100**+4310200**+4310300**+4310400**+4310500**+4310600**+4310700**+4370100**+4370200**+4370300**+4420400+4420802+4440000**+4460100**+4460200**+4480200+4610102+4610104+4630000+4640000+4650100+4650200+4660401+4660402+4660500+4660900+4810101**+4810102**+4810103**+4810900**-4970000), din care:	382.274	481.808
01024	Creantele bugetului general consolidat (ct.4630000+4640000+4650100+4650200+4660401+4660402+4660500+4660900-4970000)	382.274	481.808
01030	Total creante curente (rd.21+23+25+27)	382.481	482.015
01033	Conturi la trezorerie, casa in lei. (ct.5100000+5120101+5120501+5130101+5130301+5130302+5140101+5140301+5140302+5150101+5150103+5150301+5150500+5150600+5160101+5160301+5160302+5170101+5170301+5170302+5200100+5210100+5210300+5230000+5250101+5250102+5250301+5250302+5250400+5260000+5270000+5280000+5290101+5290201+5290301+5290400)		



COD	DENUMIRE INDICATORI	SOLD LA INCEPUTUL PERIOADEI	SOLD LA SFARSITUL PERIOADEI
01035	+5290901+5310101+5410101+5500101+5520000+5550101+5550400+5570101 +5580101+5580201+5590101+5600101+5600300+5600401+5610101+5610300 +5620101+5620300+5620401+5710100+5710300+5710400+5740101+5740102 +5740301+5740302+5740400+5750100+5750300+5750400-7700000)	3.219.394	1.710.409
01040	Conturi la institutii de credit, BNR, casa in valuta (ct.5110101+5110102+ 5120102+5120402+5120502+5130102+5130202+5140102+5140202+ 5150102+5150202+5150302+5160102+5160202+5170102+5170202+ 5290102+5290202+5290302+5290902+5310402+5410102+5410202+ 5500102+5550102+5550202+5570202+5580102+5580202+5580302+ 5580303+5590102+5590202+5600102+5600103+5600402+5610102+ 5610103+5620102+5620103+5620402)	11.190	11.540
01040	Total disponibilitati si alte valori (rd.33+33.1+35+35.1)	3.230.584	1.721.949
01045	7.TOTAL ACTIVE CURENTE (rd.19+30+31+40+41+41.1+42)	4.108.074	2.713.489
01046	8.TOTAL ACTIVE (rd.15+45)	35.937.208	43.795.082
01052	1.Sume necurente - sume ce urmeaza a fi platite dupa o perioada mai mare de un an (ct.2690200+4010200+4030200+4040200+ 4050200+4280201+4620201+4620209+5090000), din care:	11.190	11.540
01058	TOTAL DATORII NECURENTE (rd.52+54+55)	11.190	11.540
01060	1.Datorii comerciale, avansuri si alte decontari (ct.2690100+4010100+ 4030100+4040100+4050100+4080000+4190000+4620101+4620109+ 4730109+4810101+4810102+4810103+4810900+4830000+ 4840000+4890201+5090000+5120800), din care:	106.481	967.204
01061	Datorii comerciale si avansuri (ct.4010100+4030100+4040100+ 4050100+4080000+4190000+4620101), din care:	90.389	967.204
01062	2.Datorii catre bugete (ct.4310100+4310200+4310300+4310400+4310500+ 4310600+4310700+4370100+4370200+4370300+4400000+4410000+ 4420300+4420801+4440000+4460100+4460200+4480100+4550501+ 4550502+4550503+4620109+4670100+4670200+4670300+4670400+ 4670500+4670900+4730109+4810900), din care:	70.368	73.106
010631	Contributii sociale (ct.4310100+4310200+4310300+4310400+4310500+ 4310600+4310700+4370100+4370200+4370300)	58.666	60.548
01072	6.Salariile angajatilor (ct.4210000+4230000+4260000+4270100+4270300+ 4280101)	93.840	97.172
01073	7.Alte drepturi cuvenite altor categorii de persoane (pensii, indemnizatii de somaj, burse) (ct.4220100+4220200+4240000+4260000+4270200+ 4270300+4290000+4380000), din care:	17.555	18.844
01078	10.TOTAL DATORII CURENTE (rd.60+62+65+70+71+72+73+74+75)	288.244	1.156.326
01079	11.TOTAL DATORII (rd.58+78)	299.434	1.167.866
01080	12.ACTIVE NETE = TOTAL ACTIVE - TOTAL DATORII = CAPITALURI PROPRII (rd.80=rd.46-79=rd.90)	35.637.774	42.627.216
01084	1.Rezerve, fonduri (ct.1000000+1010000+1020101+1020102+1020103+ 1030000+ 1040101+1040102+1040103+1050100+1050200+1050300+ 1050400+1050500+/-1060000+1060000+1320000+1330000)	28.228.782	30.377.726
01085	2.Rezultatul reportat (ct.1170000-sold creditor)	6.777.442	7.298.286
01087	4.Rezultatul patrimonial al exercitiului (ct.1210000-sold creditor)	631.550	4.951.204
01090	6.TOTAL CAPITALURI PROPRII (rd.84+85-86+87-88)	35.637.774	42.627.216

Conducatorul institutiei

Conducatorul compartimentului
financiar-contabil

CONTUL DE REZULTAT PATRIMONIAL

31.12.2020

pag.: 1 - lei -

COD	DENUMIRE INDICATORI	An precedent	An curent
02002	1.Venituri din impozite, taxe, contributiile de asigurari si alte venituri ale bugetelor (ct.7300100+7300200+7300201+7300202+7300203+7310100+7310200+7320100+ 7330000+7340000+7350100+7350200+7350300+7350400+7350500+7350600+ 7350601+7350602+7360100+7390000+7450100+ 7450200+7450300+7450400+ 7450500+7450700+7450900+7460100+7460200+7460300+7460900)	4.054.523	4.554.971
02003	2.Venituri din activitati economice (ct.7210000+7220000+7510100+7510200+/-7090000)	24.981	8.253
02004	3.Finantari, subventii, transferuri, alocatii bugetare cu destinatie speciala (ct.7510500+7710000+7720100+7720200+7740100+7740200+7750000+ 7760000+7780000+7790101+7790109)	1.285.598	6.202.272
02005	4.Alte venituri operationale (ct.7140000+7180000+7500000+7500100+7500200 +7510300+7510400+7810200+7810300+7810401+7810402+7770000)	159.841	225.245
02005	TOTAL VENITURI OPERATIONALE (rd.02+03+04+05)	5.524.943	10.990.741
02008	1.Salarii si contributiile sociale aferente angajatilor (ct.6410000+6420000+6450100+ 6450200+6450300+6450400+6450500+6450600+6450700+6450800+6460000+ 6470000)	1.994.508	2.198.306
02009	2.Subventii si transferuri (ct.6700000+6710000+6720000+6730000+6740000+ 6750000+6760000+6770000+6780000+6790000)	297.166	262.107
02010	3.Stocuri, consumabile, lucrari si servicii executate de terti (ct.6010000+6020100+ 6020200+6020300+6020400+6020500+6020600+6020700+6020800+6020900+ 6030000+6060000+6070000+6080000+6090000+6100000+6110000+6120000+ 6130000+6140000+6220000+6230000+6240100+6240200+6260000+6270000+ 6280000+6290100)	1.308.174	1.310.369
02011	4.Cheltuieli de capital, amortizari si provizioane (ct.6810100+ 6810200+6810300+6810401+6810402+6820101+6820109+ 6820200+6890100+6890200)	1.293.192	2.274.650
02012	5. Alte cheltuieli operationale (ct.6350100+6540000+6580101+6580109)	353	
02013	TOTAL CHELTUIELI OPERATIONALE (rd.08+09+10+11+12)	4.893.393	6.045.432
02014	- EXCEDENT (rd.06-rd.13)	631.550	4.945.309
02015	- EXCEDENT (rd.15+20-16-21)	631.550	4.945.309
02025	VIII. VENITURI EXTRAORDINARE (ct.7910000)		5.895
02028	- EXCEDENT (rd.25-rd.26)		5.895
020292	- EXCEDENT (rd.23+28-24-29)	631.550	4.951.204
02031	- EXCEDENT (rd.29.2-29.4)	631.550	4.951.204

Conducatorul institutiei



Conducatorul compartimentului
financiar- contabil

[Handwritten signature]

31.12.2020

pag: 1 - lei -

COD	DENUMIRE INDICATORI	Total	Casa ct. 5310101	Buget de stat ct. 5200100/7700000	Buget local ct. 5210100/7700000	Buget asigurarilor sociale de stat ct. 5250101+/5250102/7700000	Buget asigurarilor pentru somaj ct. 5740101+/5740102/7700000	Buget Fond national unic de asigurariri sociale de sanatate ct. 5710100/7700000	Buget Fond pentru mediu ct. 5750100/7700000	Buget trezoreria statului ct. 5240100/7700000	Buget institutii publice finantate integral din venituri proprii ct. 5600101/7700000	Buget institutii publice finantate din venituri proprii si subvenatii ct. 5610101/7700000	Buget activitati finantate din venituri proprii si activitati de privatizare ct. 5620101/7700000	Buget imprumuturi interne si externe ct. 5130101+/5140101+/5160101+/5170101/7700000	Buget fonduri externe nerambursabile (sursa D) ct. 5150103/7700000	Ate disponibile litati (ct.5XX)
03002	1. Incasari	11 592 363	780 885		10 532 864											236 964
03003	2. Plati	4 010 078	780 885	3 566 995												252 486
03004	3. Numerar net din activitatea operationala (rd.02-rd.03)	6 982 296			6 985 869											-16 002
03006	1. Incasari	5 895		5 895												
03007	2. Plati	8 497 170		8 445 515												
03008	3. Numerar net din activitatea de investitii (rd.06-07)	-4 491 225		-4 339 620												
03013	IV.CRESTEREA (DESCRESTEREA) NETA DE NUMERAR SI ECHIVALENT DE NUMERAR (rd.04+rd.08+rd.12)	-1 508 983		-1 353 751												
03014	V. NUMERAR SI ECHIVALENT DE NUMERAR LA INCEPUTUL ANULUI	3 219 394		3 051 647												
030141	-sume recuperate/primate in excidentul anului precedent	3 203 302		3 051 647												
030142	-sume utilizate/transferate din excidentul anului precedent	3 203 302		3 051 647												
03015	VI.NUMERAR SI ECHIVALENT DE NUMERAR LA SFARSITUL PERIOADEI (rd.13+rd.14+rd.14.1-rd.14.2-rd.14.3)	1 710 409			1 697 896											

Viza trezoreriei

Conducatorul compartimentului financiar- contabil

[Signature]

Conducatorul institutiei



17/10/2020

Anexo 3

SITUATIA FLUXURILOR DE TREZORERIE

31.12.2020

pag.: 1 - lei -

COD	DENUMIRE INDICATORI	Total	Casa in valuta	Alte disponibilitati
04002	1. Incasari	389		389
04003	2. Plati	39		39
04004	3. Numerar net din activitatea operationala (rd.02-rd.03)	350		350
04013	IV CRESTEREA (DESCRESTEREA) NETA DE NUMERAR SI ECHIVALENT DE NUMERAR (rd.04+rd.08+rd.12)	350		350
04014	V NUMERAR SI ECHIVALENT DE NUMERAR LA INCEPUTUL PERIOADEI	11.190		11.190
04017	VI NUMERAR SI ECHIVALENT DE NUMERAR LA FINELE PERIOADEI(rd.13+14+15-16)	11.540		11.540

Conducatorul institutiei



Conducatorul compartimentului
financiar- contabil

DISPONIBIL DIN MIJLOACE CU DESTINATIE SPECIALA

31.12.2020

Anexa 5

- lei -

DENUMRE INDICATORI	COD	DISPONIBIL LA INCEPUTUL ANULUI	INCASARI	PLATI	DISPONIBIL LA SFARSITUL PERIOADEI
TOTAL (rd.02 la 15)	05001	11.190	389	39	11.540
- Garantii materiale retinute gestionarilor conform Legii nr.22/1969 (ct.5500101,ct.5500102/analitice distincte)	05003	11.190	389	39	11.540

Conducatorul institutiei,

Conducatorul compartimentului
financiar-contabil

Situatia activelor si datoriilor institutiilor publice
din administratia locala
31.12.2020

pag.: 1 - lei -

COD	DENUMIRE INDICATORI	Sold la inceputul anului	Sold la sfarsitul perioadei
18005	Disponibilitati in lei ale institutiilor publice locale si ale institutiilor publice de subordonare locala, la trezorerii (ct.5100000+5120101+5120501+5150101+5150103+5150500+5150600+5160101+5160301+5160302+5170101+5170301+5170302+5210100+5210300+5280000+5290201+5290301+5290400+5290901+5410101+5500101+ 5520000+5550101+5570101+5580101+5580201+5600101+5600300+5610101+5610300+5620101+5620300-7700000), din care:	3.219.394	1.710.409
18008	Total (in baze cash) (rd.04+05)	3.219.394	1.710.409
18010	Total (in baze accrual)(rd.08+09)	3.219.394	1.710.409
18032	Disponibilitati ale institutiilor publice locale si ale institutiilor de subordonare locala la institutiile de credit rezidente (ct.5110101+5110102+5120102+5120402+5120502+5150102+5150202+5160102+5160202+5170102+5170202+5290202+5290302+5290902+5500102+5550102+5550202+5570202+5580102+5580302+5600102+5600103+5610102+5610103+5620102+5620103), din care:	11.190	11.540
18036	Total (in baze cash) (rd.32+35)	11.190	11.540
18038	Total (in baze accrual) (rd.36+37)	11.190	11.540
18123	Actiuni cotate detinute de autoritatile locale la societati nefinanciare (ct.2600100-2960101)(S11)	500	
18126	Total (la val.ctb.neta=la valoarea de intrare mai putin ajustarile cumulate pentru pierderea de valoare) (rd.123+124+125)	500	
18141	Participatiile autoritatilor locale la alte societati care nu sunt organizate pe actiuni (regii autonome,srl,comandita, etc.) (ct.2600300-2960103)	1.000	1.500
18142	Total (la valoarea de intrare mai putin ajustarile cumulate pentru pierderea de valoare) (rd.141)	1.000	1.500
18165	Creante comerciale curente legate de livrari de bunuri si servicii de catre autoritatile locale sau de institutii subordonate acestora(ct.2320000+2340000+4090101+4090102+4110101+4110108+4130100+4180000+4610101-4910100-4960100)	207	207
	Total(rd.166+167+168+172)din care de la:	207	207
18176	-de la gospodariile populatie (S14)		
18176	1.Creante ale bugetului local (ct.4640000-4970000). Total (rd.177+178+179+183), din care:	382.274	481.808
18177	- de la gospodariile populatie (S14)	382.274	481.808
18185	Total creante (rd.176+184)	382.274	481.808
18203	1.Sume datorate tertilor reprezentand garantii si cautiuni aflate in conturile institutiilor publice (ct.4280101+4280201+4620101+4620109).Total (rd.204+205+206), din care:	27.282	12.167
18204	- salariatilor (gospodariile populatiei)(S143)	11.190	12.167
18205	- societati nefinanciare (S11)	16.092	
18320	Datorii comerciale curente legate de livrari de bunuri si servicii (ct.4010100+4030100+ 4040100+4050100+4080000+4190000+4620101).	90.389	967.204
	Total (rd.321+322+326+327) din care catre:	90.389	967.204
18321	-Societati nefinanciare (S11)		
18331	Datoriile institutiilor publice din administratia locala catre bugete (ct.4310100+4310200+4310300+4310400+4310500+4310600+4310700+4370100+4370200+4370300+4420300+4420801+4440000+4460100+4460200+4480100)	67.587	69.956
18332	Salariile angajatilor (ct.4210000+4230000+4260000+4270100+4270300+4280101)	93.840	97.172
18333	Alte drepturi cuvenite altor categorii de persoane (ct.4260000+4270200+4270300+4290000+4380000)	17.555	18.844

COD	DENUMIRE INDICATORI	Sold la inceputul anului	Sold la sfarsitul perioadei
18335	Total (rd.331+332+333+334)	178.982	185.972

Conducatorul institutiei

Conducatorul compartimentului
financiar- contabil

Situatia platilor efectuate si a sumelor declarate pentru cota-parte aferenta cheltuielilor finantate din FEN postaderare

31.12.2020

Pag.: 1 - lei -

Cod indicator	Denumirea programului cu finantare UE	din care:		Sume in curs de solicitare la rambursare pentru cota-parte FEN (alineat02)	Sume in curs de rambursare curente aferente cheltuielilor efectuate in anul anteriori	Sume solicitate la rambursare in anul curent aferente cheltuielilor efectuate in curs de autorizare de autorizare	Sume rambursate aferente cheltuielilor efectuate in anul curent	Sume rambursate in anul curent aferente cheltuielilor efectuate in anii anteriori	Sume neautorizate de autoritatile de management aferente cheltuielilor efectuate in anii anteriori	Sume neautorizate de autoritatile de management aferente cheltuielilor efectuate in anul curent	Prestantare dedusa din sumele solicitate la rambursare aferenta cheltuielilor efectuate in anii anteriori	Prestantare dedusa din sumele solicitate la rambursare aferenta cheltuielilor efectuate in anii anteriori	Sume rezultate din nereguli aferente cheltuielilor efectuate in anii anteriori	Sume rezultate din nereguli deduse din sumele solicitate la rambursare aferente cheltuielilor efectuate in anul curent		
		Plati efectuate de la titlul 56 si 58	Plati efectuate pentru cota-parte FEN													
		01	02	03	04	05	06	07	08	09	10	11	12	13	14	15
	A															
10035	Programe din Fondul European Agricol de Dezvoltare Rurala (FEAUR) (5804)	2.736.476	2.558.707	2.558.707												
10040	Potai (cod01 la 39.6)	2.736.476	2.558.707	2.558.707												

Conducatorul Asfinției

Conducatorul compartimentului financiar-contabil



[Handwritten signature]

VENITURILE SI CHELTUIELILE BUGETELOR
LOCALE PE UNITATI ADMINISTRATIV TERITORIALE

31.12.2020

- lei -

Denumire Indicatori	Cod Indicator	Nr. rand	Prevederi Anuale	Realizat
A	B	C	1	2
I. COMUNE	000102	24001		
VENITURI TOTAL			18.476.090	10.558.759
Venituri proprii	4990	24002	2.139.000	1.892.772
I.Venituri curente, din care:	000202	24003	4.803.800	4.557.577
a) Cote si sume defalcate din impozitul pe venit	0402	24004		
-cote defalcate din impozitul pe venit	040201	24005	1.353.000	1.266.687
-sume alocate din cotele defalcate din impozitul pe venit pentru echilibrarea bugetelor locale	040204	24006	374.000	371.187
			679.000	620.858
b) Sume defalcate din taxa pe valoarea adaugata	1102	24007		
-sume defalcate din taxa pe valoarea adaugata pentru finantarea cheltuielilor descentralizate la nivelul comunelor, oraselor,municipiilor si sectoarelor Municipiului Bucuresti	110202	24009	2.670.700	2.670.700
-sume defalcate din taxa pe valoarea adaugata pentru echilibrarea bugetelor locale	110206	24012	763.700	763.700
			1.907.000	1.907.000
2. Venituri din capital	390002	24017	5.900	5.895
4. Subventii de la alte nivele ale administratiei publice	420002	24022		
-subventii de la bugetul de stat	4202	24023	8.157.660	5.768.960
-subventii de la alte administratii	4302	24024	7.068.000	5.663.634
Sume primite de la UE/alti donatori in contul platilor efectuate si prefinantari aferente cadrului financiar 2014-2020	4802	240242	1.089.660	105.326
			5.508.730	226.327
CHELTUIELI TOTAL	5002	24025	21.527.750	11.912.510
Excedent	9802	24026		771.371
Deficit	9902	24027	-3.051.660	-2.125.122
EXCEDENT TOTAL CUMULAT (an curent si anii precedenti) din care:		24028		1.697.896
CORELATII	000102	24112		
VENITURI TOTAL			18.476.090	10.558.759
Venituri proprii	4990	24113	2.139.000	1.892.772
I.Venituri curente, din care:	000202	24114	4.803.800	4.557.577
a) Cote si sume defalcate din impozitul pe venit	0402	24115		
-cote defalcate din impozitul pe venit	040201	24116	1.353.000	1.266.687
-sume alocate din cotele defalcate din impozitul pe venit pentru echilibrarea bugetelor locale	040204	24117	374.000	371.187
			679.000	620.858
b) Sume defalcate din taxa pe valoarea	1102	24118		

**VENITURILE SI CHELTUIELILE BUGETELOR
LOCALE PE UNITATI ADMINISTRATIV TERITORIALE**

31.12.2020

- lei -

Denumire Indicatori	Cod Indicator	Nr. rand	Prevederi Anuale	Realizat
A	B	C	1	2
adaugata			2.670.700	2.670.700
-sume defalcate din taxa pe valoarea adaugata pentru finantarea cheltuielilor descentralizate la nivelul comunelor, oraselor,municipiilor si sectoarelor Municipiului Bucuresti	110202	24120	763.700	763.700
-sume defalcate din taxa pe valoarea adaugata pentru echilibrarea bugetelor locale	110206	24123	1.907.000	1.907.000
2. Venituri din capital	390002	24128	5.900	5.895
4. Subventii de la alte nivele ale administratiei publice	420002	24133	8.157.660	5.768.960
-subventii de la bugetul de stat	4202	24134	7.068.000	5.663.634
-subventii de la alte administratii	4302	24135	1.089.660	105.326
Sume primite de la UE/alti donatori in contul platilor efectuate si prefinantari afereente cadrului financiar 2014-2020	4802	241352	5.508.730	226.327
CHELTUIELI TOTAL	5002	24136	21.527.750	11.912.510
Excedent	9802	24137		771.371
Deficit	9902	24138	-3.051.660	-2.125.122
EXCEDENT TOTAL CUMULAT (an curent si anii precedenti) din care:		24139		1.697.896

Conducatorul institutiei



Conducatorul compartimentului
financiar- contabil

Anexa 34

Situatia modificarilor in structura
activelor nete/capitalurilor
31.12.2020

Anexa 34

pag.: 1 -lei-

Denumirea elementului de capital	Cod	Sold la inceputul anului	Cresteri	Reduceri	Sold la sfarsitul anului
A	B	1	2	3	4
Fondul bunurilor care alcatuiesc domeniul public al unitatilor administrativ-teritoriale (ct.1030000)	25004	26.902.099	2.180.085		29.082.184
Fondul bunurilor care alcatuiesc domeniul privat al unitatilor administrativ-teritoriale (ct.1040101)	25005	1.162.818		31.141	1.131.677
Rezerve din reevaluare (ct.1050100,1050200,1050300,1050400,1050500)	25006	163.865			163.865
Rezultatul reportat (ct.1170000 - sold creditor)	25017	6.777.442	1.037.410	516.566	7.298.286
Rezultatul patrimonial al exercitiului (ct.1210000 - sold creditor)	25019	631.550	11.104.111	6.784.457	4.951.204
Total capitaluri proprii(rd.01 la 17 - rd.18+rd.19-rd.20)	25021	35.637.774			42.627.216



Leahu

SITUATIA ACTIVELOR FIXE AMORTIZABILE
31.12.2020

Anexa 35a

- lei -

DENUMIREA ACTIVELOR FIXE	Cod	Existenta la 31.12.2020		SOLD LA INCEPUTUL ANULUI	CRESTERI					
		1	2		3	TOTAL din care:	diferente din reevaluare	achizitii**	transferuri/ primite cu titlu gratuit	donatii, sponsorizari
	B				4=5+6+7+8+9	5	6	7	8	9
A										
Alte active fixe necorporale(ct.2080100,2080200)	004			78.260						
TOTAL	005			78.260						
Constructii (ct.212) din care:	008			114.240	27.947		27.947			
-alte active fixe incadrate in grupa constructii (ct.2120901),din care:	016			114.240	27.947		27.947			
017										
Instalatii tehnice,mijloace de transport, animale si plantatii (ct.2130100,2130200, 2130300,2130400)	018			634.679	529.723		529.723			
Mobilier,aparatura biroutica,echipamente de protectie a valorilor umane si mate- riale si alte active fixe corporale (ct.2140000)	019			5.525	35.336		35.336			
TOTAL	019			754.444	593.006		593.006			
TOTAL ACTIVE FIXE	020			832.704	593.006		593.006			

DENUMIREA ACTIVELOR FIXE	REDUCERI											Ajustari de valoare (amortizari si ajustari pentru depreciere)					Valoarea contabila neta, din care:			
	Cod	TOTAL din care:	Diferente din reevaluare**)	Eliminare amortizare***) si casari	dezmembrari cu titlu gratuit	transferuri/ vanzari	alte cai	SOLD LA SFARSITUL ANULUI				Sold la inceputul anului	Cresteri	Reduceri	Sold la sfarsitul anului	Domeniul privat al statului	Domeniul privat al UAT	Proprietatea privata a institutiilor publice		
								11	12	13	14								15	16
A	B	10=11+12+13+ 14+15+16																		
Alte active fixe	004											78.260				78.260				
TOTAL	005											78.260				78.260				
Constructii (ct.212) din care:	008											142.187	7.616			7.616		1.34.571		
alte active fixe incadrate in grupa (ct.210901),din care:	016											142.187	7.616			7.616		1.34.571		
Instalatii tehnice,mijloace de transport, animale si plantatii	017																			
2130300,2130400)	018											1.164.402	84.940			386.782		777.620		
Mobilier,aparatura birotica,echipamente de protectie a valorilor umane si mate- riale si alte active fixe corporale	019											40.861	2.009			4.018		36.843		
(ct.2140000)	019											1.347.450	94.565			398.416		949.034		
TOTAL	019											382.111	94.565			476.676		949.034		
TOTAL ACTIVE FIXE	020											1.425.710								

Conducatorul compartimentului
Financiar-contabil

Conducatorul institutiei



SITUATIA ACTIVELOR FIXE NEAMORTIZABILE
31.12.2020

Anexa 35b



- lei -

Anexa 11

DENUMIREA ACTIVELOR FIXE	Cod	Existent la 31.12.2020			SOLD LA INCEPUTUL ANULUI	CRESTERI								
		UM	UM	UM		TOTAL din care: 5=6+7+8+9+10	6 diferente din reevaluare	7 achizitii	8 transferuri/ primite cu titlu gratuit	9 donatii, sponsorizari	10 alte cai			
												1	2	3
A	B													
Terenuri (ct.2110100)	007				2.507.039				2.180.085					
Constructii (ct.212) din care:	008				25.162.681									
- drumuri publice, exclusiv poduri, podete, pasarele si viaducte si tunele (ct.2120101)	009				13.783.848				620.071					
- poduri, podete, pasarele si viaducte pentru transporturi feroviare si rutiere; viaducte (ct.2120301)	012				577.523				580.341					
alte active fixe incadrate in grupa constructii (ct.2120901)	016				10.801.310				979.673					
Instalatii tehnice, mijloace de transport, animale si plantatii (ct.2130100+2130200+ 2130300+2130400)	017				151.195									
Mobilier, aparatura birotica, echipamente de protectie a valorilor umane si mate- riale si alte active fixe corporale (ct.2140000)	018				244.002									
Active fixe corporale in curs de exe- cutie (ct.2310000)	019				3.312.124				9.529.821					
TOTAL	021				31.377.041				11.709.906					
TOTAL ACTIVE FIXE	022				31.377.041				11.709.906					

DENUMIREA ACTIVELOR FIXE	Cod	REDUCERI						SOLD LA SFARSITUL ANULUI	Valoarea aferenta activelor fixe						Proprietatea privata a institutiei publice din administratia locala ct.1040102	
		TOTAL din care:	Reevaluare	dezmembrari	transferuri/	vanzari	alte cai		neamortizabile							
									18	19	20	21	22	23		24
A	B	11=12+13+ 14+15+16	12	13	14	15	16	17=4+5-11 17=18+19+20+21+ 22+23+24	18	19	20	21	22	23	24	
Terenuri (ct.2110100)	007							2.507.039					2.507.039			
Construcții (ct.212) din care:	008							27.342.766					26.575.145			767.621
- drumuri publice, exclusiv si viaducte si tunele (ct.2120101)	009							14.403.919					14.403.919			
- poduri, podete, pasarele si viaducte pentru transporturi feroviare si rutiere; viaducte alte active fixe incadrate in grupa (ct.2120901)	012							1.157.864					1.157.864			
Instalatii tehnice, mijloace de transport, animale si plantatii (ct.2130100+2130200+ 2130300+2130400)	016							11.780.983					11.013.362			767.621
Mobilier, aparatura birotica, echipamente de protectie a valorilor umane si mate- riale si alte active fixe corporale (ct.2140000)	017	31.141					31.141	120.054								120.054
Active fixe corporale in curs de exe- cutie (ct.2310000)	018															244.002
TOTAL	019	2.924.747					2.924.747	9.917.198					29.082.184			1.131.677
TOTAL ACTIVE FIXE	021	2.955.888					2.955.888	40.131.059					29.082.184			1.131.677
	022	2.955.888					2.955.888	40.131.059					29.082.184			1.131.677

Conducatorul institutiei


Conducatorul compartimentului
financiar- contabili



Situatia platilor efectuate
din fonduri externe nerambursabile (FEN) postaderare (titlul 56 si titlul 58) la data de
31.12.2020

Pag.: 1 - lei -

Denumirea sursei de finantare	Buget de stat (s 01-stat)	Buget local (s 02-local)	Bugetul asigurarilor sociale de stat (s 03-bass)	Bugetul asigurarilor pentru somaj (s 04-somaj)	Bugetul fondului national unic de asigurari sociale de sanatate (s05-sanatate)	Bugetul institutiilor publice si activitatilor finantate integral sau partial din venituri proprii (s10-local)	Bugetul fondurilor externe nerambursabile (s08-stat+asigurari+local)	Bugetul creditelor externe (s06-stat+local)	Bugetul creditelor interne (s07-stat+local)	Bugetul institutiilor publice si activitatilor finantate integral sau partial din venituri proprii (s20-stat+asigurari+autonome)	Bugetul institutiilor publice si activitatilor finantate integral din venituri proprii (s10-stat+autonome)
	01	02	03	04	05	06	07	08	09	10	11
A											
Total plati (titlul VIII cod56+ titlul X cod58) (rd.2+rd.11)		2.736.476									
Total plati (titlul X cod58)		2.736.476									
Active nefinanciare (titlul XIII)		2.736.476									

Conducatorul compartimentului financiar- contabil



Nr. Crt.	Operatorul Economic la care Unitatea administrativ teritoriala este actionar		Tip operator		Capitalul social al operatorului economic (lei)	Unitatea Administrativ teritoriala este actionara		Valoarea actiunilor/partilor sociale din capitalul social al operatorului economic, detinute de catre unitatea administrativ teritoriala (lei)		Pondere in Capitalul social al operatorului economic $11 = \frac{9}{6} \cdot 100$ $11 = \frac{10}{6} \cdot 100$	
	Cod unic de identificare	Cod CAEN al activitatii principale a operatorului economic	Denumirea operatorului Economic	ASO (SRL, SA, ASO, RA, RAS)		Direct	Indirect	Direct	Indirect		
1	24975720	9411	ASOCIATIA DE DEZVOLTARE INTERCOMUNITARA	ASO	40.500,00	Direct	7	500,00	9	10	1,234
2	24986974	9411	ASOCIATIA DE DEZVOLTARE INTERCOMUNITARA	ASO	49500,00	Direct	7	1000,00	9	10	2,020
						Total valoare actiuni raportate la data: 31-12-2020:		1500,00			


1 Operator(i) economic(i) la care UAT detine actiuni/parti sociale

Total valoare actiuni raportate la data: 31-12-2020:

1500,00

Conducatorul institutiei,

Conducatorul compartimentului financiar-contabilitate,


**Nota:**

Judetul = cel din care face parte unitatea administrativ teritoriala (UAT);

col 7 = UAT este actionar direct la operatorul economic(Op.Ec): situatia in care o UAT detine in nume propriu actiuni sau parti sociale la un Op.Ec

col 8 = UAT este actionar INDIRECT la Op.Ec: situatia in care un Op.Ec, la care o UAT detine in nume propriu, integral sau majoritar, actiuni sau parti sociale, este actionar sau detine parti societale un alt Op.Ec;

col 9 = UAT este actionar INDIRECT la Op.Ec: situatia in care un Op.Ec, la care o UAT detine in nume propriu, integral sau majoritar, actiuni sau parti sociale, este actionar sau detine parti societale un alt Op.Ec;

In municipiul Bucuresti, autoritatile administratiei publice locale de la nivelul sectoarelor raporteaza operatorii economice la care administreaza/controlleaza actiuni sau parti sociale, potrivit hotararilor Consiliului General al Municipiului Bucuresti;

col 4 = Operator economic: societate comerciala la care o UAT detine actiuni sau parti sociale; regii autonome in subordinea autoritatilor administratiei publice locale (RAS).

Anexa 14

CONTUL DE EXECUTIE AL BUGETULUI LOCAL - VENITURI
31.12.2020

Capi- tol	Sub- capi- tol	Pa- ra- gra- ful	Ar- ti- col	Ali- ne- at	Denumire indicator	Prevederi bugetare		Prevederi bugetare definitive	Drepturi constatate		Incasari realizate	Stingeri pe alte cai decat incasari	Drepturi constatate de incasat
						1	2		Total, din care:	din anii precedenti			
					B	1	2	3=4+5	4	5	6	7	8=3-6-7
					A								
0001	02				TOTAL VENITURI-BUGET LOCAL	13.111.890	18.476.090	11.170.662	382.299	10.788.363	10.558.759	130.095	481.808
0002					I. VENITURI CURENTE	3.977.700	4.803.800	5.169.480	382.299	4.787.181	4.557.577	130.095	481.808
0003					A. VENITURI FISCALE	3.756.700	4.582.800	4.816.496	240.573	4.575.923	4.402.579	103.573	310.344
0004					A1. IMPOZIT PE VENIT, PROFIT SI CASTIGURI DIN CAPITAL	1.378.000	1.354.000	1.267.127		1.267.127	1.267.127		
0300					A1.2 IMPOZIT PE VENIT, PROFIT SI CASTIGURI DIN CAPITAL DE LA PERSOANE FIZICE	1.378.000	1.354.000	1.267.127		1.267.127	1.267.127		
0302	18				IMPOZIT PE VENIT	1.000	1.000	440		440	440		
					Impozitul pe veniturile din transferul proprietatilor imobiliare din patrimoniul personal	1.000	1.000	440		440	440		
0402					COTE SI SUME DEFALCATE DIN IMPOZITUL PE VENIT	1.377.000	1.353.000	1.266.687		1.266.687	1.266.687		
01					Cote defalcate din impozitul pe venit	375.000	374.000	371.187		371.187	371.187		
04					Sume alocate din cotele defalcate din impozitul pe venit pentru echilibrarea bugetelor locale	702.000	679.000	620.858		620.858	620.858		
05					Sume repartizate din Fondul la dispozitia Consiliului Judetean	300.000	300.000	274.642		274.642	274.642		
0700	02				A3 IMPOZITE SI TAXE PE PROPRIETATE	311.000	310.100	467.397	99.665	367.732	259.513	65.745	142.139
0702					IMPOZITE SI TAXE PE PROPRIETATE	311.000	310.100	467.397	99.665	367.732	259.513	65.745	142.139
01					Impozit si taxa pe cladiri	95.000	155.000	197.728	27.035	170.693	104.169	50.078	43.481
					Impozit pe cladiri de la persoane fizice	47.000	67.000	61.322	14.692	46.630	38.699	2.522	20.101
					Impozit si taxa pe cladiri de la persoane juridice	48.000	88.000	136.406	12.343	124.063	65.470	47.556	23.380

Capi- tol	Sub- capi- tol	Pa- ra- graf	Gr- pa / Titlu	Ar- ti- col	Ali- ne- at	Denumire indicator	Prevederi bugetare initiale	Prevederi bugetare definitive	Drepturi constatate			Incasari realizate	Stingeri pe alte cai decat incasari	Drepturi constatate de incasat
							1	2	Total, din care:	din anii precedenti	din anul curent	6	7	8=3-6-7
			A			B			3=4+5	4	5	6	7	8=3-6-7
0702	02					Impozit si taxa pe teren	201.000	134.100	248.868	72.630	176.238	134.543	15.667	98.658
	01					Impozit pe terenuri de la persoane fizice	40.000	45.000	62.216	17.337	44.879	37.283	3.842	21.091
	02					Impozit si taxa pe teren de la persoane juridice	3.000	3.000	10.385	1.009	9.376	3.429	5.470	1.485
	03					Impozitul pe terenul extravilan	158.000	86.100	176.267	54.284	121.983	93.831	6.355	76.081
	03					Taxe judiciare de timbru si alte taxe de timbru	15.000	21.000	20.763		20.763	20.763		
	50					Alte impozite si taxe pe proprietate			38		38			
1000	02					A4 IMPOZITE SI TAXE PE BUNURI SI SERVICII	2.057.700	2.903.700	3.070.150	140.248	2.929.902	2.864.427	37.775	167.948
1102	02					SUME DEFALCATE DIN TVA	1.871.700	2.670.700	2.670.700		2.670.700	2.670.700		
	06					Sume defalcate din taxa pe valoarea adaugata pentru finantarea cheltuielilor descentralizate la nivelul comunelor, oraselor, municipiilor, sectoarelor si Municipiului Bucuresti	533.700	763.700	763.700		763.700	763.700		
	06					Sume defalcate din taxa pe valoarea adaugata pentru echilibrarea bugetelor locale	1.338.000	1.907.000	1.907.000		1.907.000	1.907.000		
1602						TAXE PE UTILIZAREA BUNURILOR, AUTORIZAREA UTILIZARII BUNURILOR SAU PE DESFASURAREA DE ACTIVITATI	186.000	233.000	399.450	140.248	259.202	193.727	37.775	167.948
	02					Impozit pe mijloacele de transport	179.000	226.000	394.657	137.128	257.529	191.462	37.775	165.420
	01					Impozit pe mijloacele de transport detinute de persoane fizice*)	120.000	147.000	322.161	122.660	199.501	140.411	32.938	148.812

Capi- tol	Sub- capi- tol	Pa- ra- gra- ful	Gru- pa / Titlu col at	Ar- ti- ne- at	Denumire indicator	Prevederi bugetare initiale	Prevederi bugetare definitive	Drepturi constatate			Incasari realizate	Stingeri pe alte cai decat incasari	Drepturi constatate de incasat
								Total, din care:	din anii precedenti	din anul curent			
A						1	2	3=4+5	4	5	6	7	8=3-6-7
B													
1602	02	02			detinute persoane de juridice*)	59.000	79.000	72.496	14.468	58.028	51.051	4.837	16.608
	03				Taxe si tarife pentru eliberarea de licente si autorizatii de functionare	7.000	7.000	4.793	3.120	1.673	2.265		2.528
1800	02				A6. ALTE IMPOZITE SI TAXE FISCALE	10.000	15.000	11.822	660	11.162	11.512	53	257
1802					ALTE IMPOZITE SI TAXE FISCALE	10.000	15.000	11.822	660	11.162	11.512	53	257
	50				Alte impozite si taxe	10.000	15.000	11.822	660	11.162	11.512	53	257
2900	02				C. VENITURI NEFISCALE	221.000	221.000	352.984	141.726	211.258	154.998	26.522	171.464
3000					C1. VENITURI DIN PROPRIETATE	115.000	115.000	71.547	71.547	71.547	71.547		
3002					VENITURI DIN PROPRIETATE	115.000	115.000	71.547	71.547	71.547	71.547		
	05				Venituri din concesiuni si inchirieri	15.000	15.000	14.623	14.623	14.623	14.623		
					Alte venituri din concesiuni si inchirieri de catre institutiile publice	15.000	15.000	14.623	14.623	14.623	14.623		
	50				Alte venituri din proprietate	100.000	100.000	56.924	56.924	56.924	56.924		
3300	02				C2. VANZARI DE BUNURI SI SERVICII	106.000	106.000	281.437	141.726	139.711	83.451	26.522	171.464
3302					VENITURI DIN PRESTARI DE SERVICII SI ALTE ACTIVITATI	6.000	6.000	10.863	9.751	1.112	2.395		8.468
	28				Venituri din recuperarea cheltuielilor de judecata, imputatii si despagubiri			569		569	569		569
	50				Alte venituri din prestari de servicii si alte activitati	6.000	6.000	10.294	9.751	543	2.395		7.899
3402					VENITURI DIN TAXE ADMINISTRATIVE, ELIBERARI PERMISE			168		168	168		162.996
	02				Taxe extrajudiciare de timbru AMENZI, PENALITATI SI CONFISCARI	100.000	100.000	270.406	131.975	138.431	80.888	26.522	162.996
3502					Venituri din amenzi si alte sanctiuni realizate potrivit dispozitiilor legale	100.000	100.000	270.406	131.975	138.431	80.888	26.522	162.996

Capi- tol	Sub- pa- ra- gra- ful	Pa- ra- gra- ful	Gru- pa / Titlu	Ali- ne- at	Denumire indicator	Prevederi bugetare initiale	Prevederi bugetare definitive	Drepturi constatate		Incasari realizate	Stingeri pe alte cai decat incasari	Drepturi constatate de incasat	
								Total, din care:	din anii precedenti				
A					B	1	2	3=4+5	4	5	6	7	8=3-6-7
3502	01	02			Venituri din amenzi si alte sanctiuni aplicate de catre alte institutii de specialitate	100.000	100.000	270.406	131.975	138.431	80.888	26.522	162.996
3702	03				Varsaminte din sectiunea de functionare pentru finantarea sectiunii de dezvoltare a bugetului local(cu semnul minus)	-310.000	-5.567.750	-4.737.210		-4.737.210			
	04				Varsaminte din sectiunea de functionare	310.000	5.567.750	4.737.210		4.737.210			
3900	02				II. VENITURI DIN CAPITAL		5.900	5.895		5.895			
3902	01				VENITURI DIN VALORIFICAREA UNOR BUNURI		5.900	5.895		5.895			
					Venituri din valorificarea unor bunuri ale institutiilor publice	3.639.660	8.157.660	5.768.960		5.768.960			
4100	02				IV. SUBVENTII								
4200					SUBVENTII DE LA ALTE NIVELE ALE ADMINISTRATIEI PUBLICE	3.639.660	8.157.660	5.768.960		5.768.960			
4202					SUBVENTII DE LA BUGETUL DE STAT	2.550.000	7.068.000	5.663.634		5.663.634			
	28				Subventii primite din Fondul de Interventie		4.518.000	4.518.000		4.518.000			
	65				Finantarea Programului National de Dezvoltare Locala	2.550.000	2.550.000	1.145.634		1.145.634			
4302					SUBVENTII DE LA ALTE ADMINISTRATII	1.089.660	1.089.660	105.326		105.326			
	31				Sume alocate din bugetul AFIR, pentru sustinerea proiectelor din PNDR 2014-2020	1.089.660	1.089.660	105.326		105.326			
4802					SUME PRIMITE DE LA UE/ALTI DONATORI IN CONTUL PLATILOR EFECTUATE SI AFERENTE CADRULUI FINANCIAR 2014-2020	5.494.530	5.508.730	226.327		226.327			

Capi- tol	Sub- capi- tol	Pa- ra- graf	Gru- pa/ Titlu	Ali- ne- at	Denumire indicator	Prevederi bugetare initiale	Prevederi bugetare definitive	Drepturi constatate			Incasari realizate	Stingeri pe alte cai decat incasari	Drepturi constatate de incasat
								Total, din care:	din anii precedenti	din anul curent			
					B	1	2	3=4+5	4	5	6	7	8=3-6-7
4802	04				Rurala (FEADR)	5.494.530	5.508.730	226.327		226.327	226.327		
					Sume primite in contul platilor efectuate in anul curent	5.494.530	5.508.730	226.327		226.327	226.327		

CONTUL DE EXECUTIE AL BUGETULUI LOCAL - CHELTUIELI
31.12.2020

Anexa 15

Capi- tol	Sub- capi- tol	Pa- ra- graf	Gru- pa / Titlu	Ar- ti- col	Ali- ne- at	Denumire indicator	Credite de angajament		Credite bugetare		Angajamente legale	Plati efectuate	Angajamente legale de platit	Cheltuieli efective					
							1	2	3	4					5	6	7	8-6-7	9
			A			B													
						TOTAL CHELTUIELI			16.163.550	21.527.750	21.527.750	11.912.510	183.274	6.035.725					
5002						Partea I-a SERVICII PUBLICE GENERALE			1.553.900	1.579.500	1.579.500	1.491.614	87.886	1.674.336					
5100	02					AUTORITATI PUBLICE SI ACTIUNI EXTERNE			1.475.000	1.500.600	1.500.600	1.426.394	74.206	1.602.843					
5102						Autoritati executive si legislative			1.475.000	1.500.600	1.500.600	1.426.394	74.206	1.602.843					
	01					Autoritati executive			1.475.000	1.500.600	1.500.600	1.426.394	74.206	1.602.843					
	03					ALTE SERVICII PUBLICE GENERALE			78.900	78.900	78.900	65.220	13.680	71.493					
5402						Alte servicii publice generale			78.900	78.900	78.900	65.220	13.680	71.493					
6000	02					Partea II-a APARARE, ORDINE PUBLICA SI SIGURANTA NATIONALA			354.800	533.000	533.000	464.274	464.274						
6102						ORDINE PUBLICA SI SIGURANTA NATIONALA			354.800	533.000	533.000	464.274	464.274						
	05					Protectie civila si protectia contra incendiilor (protectie civila nonmilitara)			354.800	533.000	533.000	464.274	464.274						
6500	02					Partea III-a CHELTUIELI SOCIAL-CULTURALE			1.284.150	1.496.950	1.496.950	1.441.909	26.535	2.040.572					
6502						INVA TAMANT			124.700	181.200	181.200	172.392	8.808	203.598					
	04					Invatamant secundar			124.700	181.200	181.200	172.392	8.808	203.598					
	01					Invatamant secundar inferior			124.700	181.200	181.200	172.392	8.808	203.598					
6702						CULTURA, RECREERE SI RELIGIE			272.450	414.450	414.450	383.897	5.827	950.603					
	03					Servicii culturale			200.400	303.400	303.400	283.596	4.821	814.289					
	02					Biblioteci publice comunale, orasenesti, municipale			54.400	51.400	51.400	50.550	850	50.826					
	02					Camine culturale			146.000	252.000	252.000	233.046	3.971	763.463					
	07					Servicii recreative si sportive			72.050	111.050	111.050	100.307	1.006	136.314					
	05					Intretinere gradini publice, parcuri zone verzi, baze sportive si de agrement			72.050	111.050	111.050	100.307	1.006	136.314					
6802						ASIGURARI SI ASISTENTA SOCIALA			887.000	901.300	901.300	885.620	11.900	886.371					
	05					Asistenta sociala in caz de boli si invaliditati			878.000	892.300	892.300	880.400	11.900	881.151					

Capi- tol	Sub- capi- tol	Pa- ra- graf	Gru- pa / Titlu	Ar- ti- col	Ali- ne- at	Denumire indicator	Credite de angajament				Credite bugetare		Angajamente legale	Plati efectuate	Angajamente legale de platit	Cheltuieli efective
							1	2	3	4	5	6				
			A			B										
6802	02					Asistenta sociala in caz de invaliditate			878.000	892.300	892.300	892.300	880.400	11.900	881.151	
	15					Prevenirea excluderii sociale			9.000	9.000	9.000	9.000	5.220	5.220	5.220	
	01					Ajutor social			9.000	9.000	9.000	9.000	5.220	5.220	5.220	
7000	02					Partea IV-a SERVICII SI DEZVOLTARE PUBLICA, LOCUINTE, MEDIU SI APE LOCUINTE, SERVICII SI DEZVOLTARE PUBLICA			9.547.400	9.538.400	9.538.400	2.643.562	2.611.697	31.865	634.260	
7002						Alimentare cu apa si amenajari hidrotehnice			9.517.400	9.436.400	9.436.400	2.541.562	2.512.215	29.347	534.778	
	05					Alimentare cu apa			9.065.000	9.026.000	9.026.000	2.131.162	2.131.162			
	01					Alimentare cu apa			9.065.000	9.026.000	9.026.000	2.131.162	2.131.162			
	06					Iluminat public si electrificari			228.900	195.900	195.900	195.900	169.091	26.809	169.144	
	50					Alte servicii in domeniile locuintelor, serviciilor si dezvoltarii comunale			223.500	214.500	214.500	214.500	211.962	2.538	365.634	
7402						PROTECTIA MEDIULUI			30.000	102.000	102.000	102.000	99.482	2.518	99.482	
	05					Salubritate si gestiunea deseurilor			30.000	102.000	102.000	102.000	99.482	2.518	99.482	
	01					Salubritate			30.000	102.000	102.000	102.000	99.482	2.518	99.482	
8000	02					Partea V-a ACTIUNI ECONOMICE			3.423.300	8.379.900	8.379.900	5.940.004	5.903.016	36.988	1.686.557	
8302						AGRICULTURA, SILVICULTURA, SI VANATOARE			141.500	177.500	177.500	177.500	172.449	5.051	174.138	
	03					Agricultura			141.500	177.500	177.500	177.500	172.449	5.051	174.138	
8402						Alte cheltuieli in domeniul agriculturii			3.281.800	8.202.400	8.202.400	5.762.504	5.730.567	31.937	1.512.419	
	03					TRANSPORTURI			3.161.800	8.155.400	8.155.400	5.715.504	5.686.486	29.018	1.469.500	
	01					Transport rutier			3.161.800	7.769.300	7.769.300	5.329.418	5.300.400	29.018	1.073.853	
	03					Drumuri si poduri				386.100	386.100	386.086	386.086		395.647	
	50					Alte cheltuieli in domeniul transporturilor			120.000	47.000	47.000	47.000	44.081	2.919	42.919	
9900	02					EXCEDENT/DEFICIT			-3.051.660	-3.051.660			-1.353.751			

DETALIEREA CHELTUIELILOR
- buget local -
31.12.2020

Capi- tol	Sub- capi- tol	Pa- ra- graf	Gru- pa / Titlu	Ali- ne- at	Denumire indicator	Credite de angajament		Credite bugetare		Angajamente legale	Plati efectuate	Angajamente legale de platit	Cheltuieli efective		
						initiale	definitive	initiale	definitive						
A					B		1	2	3	4	5	6	7	8=6-7	9
5002					TOTAL CHELTUIELI			16.163.550	21.527.750	21.527.750	12.095.784	11.912.510	183.274	6.035.725	
					CHELTUIELI CURENTE			13.452.500	13.683.050	13.683.050	6.486.746	6.303.472	183.274	3.761.074	
					TITLUL I CHELTUIELI DE PERSONAL			2.043.300	2.045.300	2.045.300	2.045.300	2.019.037	26.263	2.198.306	
	10	01			Cheltuieli salariale in bani			1.968.900	1.971.700	1.971.700	1.971.700	1.947.136	24.564	2.126.071	
	10	01	01		Salarii de baza			1.866.900	1.894.700	1.894.700	1.894.700	1.870.536	24.164	2.049.471	
	10	01	12		Indemnizatii platite unor persoane din afara unitatii			102.000	77.000	77.000	77.000	76.600	400	76.600	
	10	02			Cheltuieli salariale in natura			29.000	29.000	29.000	29.000	29.000	29.000	29.000	
	10	02	06		Vouchere de vacanta			29.000	29.000	29.000	29.000	29.000	29.000	29.000	
	10	03			Contributii			45.400	44.600	44.600	44.600	42.901	1.699	43.235	
	10	03	07		Contributia asiguratorie pentru munca			45.400	44.600	44.600	44.600	42.901	1.699	43.235	
	20				TITLUL II BUNURI SI SERVICII			1.371.400	1.444.150	1.444.150	1.444.150	1.287.141	157.009	1.300.661	
	20	01			Bunuri si servicii			819.100	725.400	725.400	725.400	608.424	116.976	640.067	
	20	01	01		Furnituri de birou			15.000	17.000	17.000	17.000	15.210	1.790	13.869	
	20	01	02		Materiale pentru curatenie			15.000	31.000	31.000	31.000	29.010	1.990	27.709	
	20	01	03		Incalzit, iluminat si forta motrica			280.900	232.900	232.900	232.900	202.173	30.727	202.226	
	20	01	04		Apa, canal si salubritate			12.600	7.900	7.900	7.900	7.423	477	7.423	
	20	01	05		Carburanti si lubrifianti			144.000	87.000	87.000	87.000	74.442	12.558	74.443	
	20	01	06		Piese de schimb			97.000	34.000	34.000	34.000	26.912	7.088	26.912	
	20	01	07		Transport			3.500	2.000	2.000	2.000	1.977	23	1.977	
	20	01	08		Posta, telecomunicatii, radio, tv, internet			50.000	53.600	53.600	53.600	47.154	6.446	46.610	
	20	01	09		Materiale si prestari de servicii cu caracter functional			58.000	72.900	72.900	72.900	59.398	13.502	59.398	
	20	01	30		Alte bunuri si servicii pentru intretinere si functionare			143.100	187.100	187.100	187.100	144.725	42.375	179.500	
	20	02			Reparatii curente			207.800	273.750	273.750	273.750	257.221	16.529	253.042	
	20	05			Bunuri de natura obiectelor de inventar			47.000	49.000	49.000	49.000	48.803	197	7.935	

Capi- tol	Sub- capi- tol	Pa- ra- graf	Gru- pa / Titlu	Ali- ne- at	Denumire indicator	Credite de angajament		Credite bugetare		Angajamente legale	Plati efectuate	Angajamente legale de platit	Cheltuieli efective
						initiale	definitive	initiale	definitive				
A					1	2	3	4	5	6	7	8=6-7	9
B													
	71	01	30		Alte active fixe (inclusiv reparatii capitale)			5.274.700	5.274.700	4.452.934	4.452.934		
5100	02				Partea I-a SERVICII PUBLICE GENERALE			1.553.900	1.579.500	1.579.500	1.491.614	87.886	1.674.336
5102					AUTORITATI PUBLICE SI ACTIUNI EXTERNE			1.475.000	1.500.600	1.500.600	1.426.394	74.206	1.602.843
	01				CHELTUIELI CURENTE			1.475.000	1.500.600	1.500.600	1.426.394	74.206	1.599.954
	10				TITLUL I CHELTUIELI DE PERSONAL			1.050.000	1.025.000	1.025.000	1.012.355	12.645	1.189.716
	10	01			Cheltuieli salariale in bani			1.008.000	983.000	983.000	971.717	11.283	1.149.016
	10	01	01		Salarii de baza			906.000	906.000	906.000	895.117	10.883	1.072.416
	10	01	12		Indemnizatii platite unor persoane din afara unitatii			102.000	77.000	77.000	76.600	400	76.600
	10	02			Cheltuieli salariale in natura			18.850	18.850	18.850	18.850		18.850
	10	02	06		Vouchere de vacanta			18.850	18.850	18.850	18.850		18.850
	10	03			Contributii			23.150	23.150	23.150	21.788	1.362	21.850
	10	03	07		Contributia asiguratorie pentru munca			23.150	23.150	23.150	21.788	1.362	21.850
	20				TITLUL II BUNURI SI SERVICII			425.000	475.600	475.600	414.039	61.561	410.238
	20	01			Bunuri si servicii			225.000	253.000	253.000	206.443	46.557	208.830
	20	01	01		Furnituri de birou			13.000	15.000	15.000	13.215	1.785	13.215
	20	01	02		Materiale pentru curatenie			10.000	13.000	13.000	11.077	1.923	11.077
	20	01	03		Incalziti, iluminati si forta motrica			35.000	27.000	27.000	26.221	779	26.221
	20	01	04		Apa, canal si salubritate			10.000	7.000	7.000	6.535	465	6.535
	20	01	05		Carburanti si lubrifianti			3.000	1.000	1.000	500	500	501
	20	01	06		Piese de schimb			3.000	1.000	1.000	81	919	2.074
	20	01	08		Posta, telecomunicatii, radio, tv, internet			38.000	42.000	42.000	35.554	6.446	35.554
	20	01	09		Materiale si prestari de servicii cu caracter functional			43.000	58.000	58.000	44.592	13.408	44.592
	20	01	30		Alte bunuri si servicii pentru intretinere si functionare			70.000	89.000	89.000	68.668	20.332	69.061

Capi- tol	Sub- capi- tol	Pa- ra- graf	Ar- ti- col	Ali- ne- af	Denumire indicator	Credite de angajament		Credite bugetare		Angajamente bugetare	Angajamente legale	Plati efectuate	Angajamente legale de platit	Cheltuieli efective
						initiale	definitive	initiale	definitive					
A						1	2	3	4	5	6	7	8=6-7	9
B														
	20	02			Reparatii curente			38.000	51.000	51.000	51.000	50.147	853	50.147
	20	05			Bunuri de natura obiectelor de inventar			39.000	41.000	41.000	41.000	40.830	170	7.935
	20	05	30		Alte obiecte de inventar			39.000	41.000	41.000	41.000	40.830	170	7.935
	20	06			Deplasari, detasari, transferari			52.000	25.000	25.000	25.000	23.801	1.199	25.108
	20	06	01		Deplasari interne, detasari, transferari			52.000	25.000	25.000	25.000	23.801	1.199	25.108
	20	11			Carti, publicatii si materiale documentare			1.000	1.000	1.000	1.000	528	472	528
	20	12			Consultanta si expertiza			12.000	14.000	14.000	14.000	10.200	3.800	10.200
	20	13			Pregatire profesionala			8.000	1.000	1.000	1.000	980	20	980
	20	30			Alte cheltuieli			50.000	89.600	89.600	89.600	81.110	8.490	106.510
	20	30	02		Protocol si reprezentare			50.000	89.600	89.600	89.600	81.110	8.490	25.400
	20	30	30		Alte cheltuieli cu bunuri si servicii									81.110
	70				CHELTUIELI DE CAPITAL									2.889
	71				TITLUL XIII ACTIVE NEFINANCIARE									2.889
	71	01			Active fixe									2.889
	71	01	02		Masini, echipamente si mijloace de transport									2.889
	71	01	03		Mobilier, aparatura birotica si alte active corporale									880
					ALTE SERVICII PUBLICE GENERALE									2.009
					CHELTUIELI CURENTE									71.493
					TITLUL I CHELTUIELI DE PERSONAL									57.513
					Cheltuieli salariale in bani									48.983
					Salarii de baza									46.492
					Cheltuieli salariale in natura									169
					Vouchere de vacanta									46.492
					Contributii									14
					Contributia asiguratorie pentru munca									14

Capi- tol	Sub- capi- tol	Pa- ra- graf Titlu	Ar- ti- col	Ali- ne- at	Denumire indicator	Credite de angajament		Credite bugetare		Angajamente bugetare	Angajamente legale	Plati efectuate	Angajamente legale de platit	Cheltuieli efective
						initiale	definitive	initiale	definitive					
A					B									
					1	2	3	4	5	6	7	8=6-7		9
					TITLUL II BUNURI SI SERVICII			30.000	30.000	30.000		16.503	13.497	8.530
					Bunuri si servicii			22.000	22.000	22.000		8.530	13.470	8.530
					Carburanti si lubrifianti			6.000	4.000	4.000		2.078	1.922	2.078
					Piese de schimb			6.000						
					Alte bunuri si servicii pentru intretinere si functionare			10.000	18.000	18.000		6.452	11.548	6.452
					Bunuri de natura obiectelor de inventar			8.000	8.000	8.000		7.973	27	27
					Alte obiecte de inventar			8.000	8.000	8.000		7.973	27	27
					CHELTUIELI DE CAPITAL									13.980
					TITLUL XIII ACTIVE NEFINANCIARE									13.980
					Active fixe									13.980
					Masini, echipamente si mijloace de transport									13.980
6000	02				Partea II-a APARARE, ORDINE PUBLICA SI SIGURANTA NATIONALA			354.800	533.000	533.000		464.274	464.274	464.274
6102					ORDINE PUBLICA SI SIGURANTA NATIONALA			354.800	533.000	533.000		464.274	464.274	464.274
					CHELTUIELI CURENTE			354.800	533.000	533.000		464.274	464.274	464.274
					TITLUL X PROIECTE CU FINANTARE DIN FONDURI EXTERNE NERAMBURSABILE									
					CADRULUI FINANCIAR 2014-2020			354.800	533.000	533.000		464.274	464.274	464.274
					Programe din Fondul European Agricol de Dezvoltare Rurala (FEADR)			354.800	533.000	533.000		464.274	464.274	464.274
					Finantarea externa nerambursabila			279.800	348.000	348.000		332.974	332.974	332.974
					Cheltuieli neeligibile			75.000	185.000	185.000		131.300	131.300	131.300
6500	02				Partea III-a CHELTUIELI SOCIAL-CULTURALE			1.284.150	1.496.950	1.496.950		1.441.909	26.535	2.040.572
6502					INVATAMANT			124.700	181.200	181.200		172.392	8.808	203.598
					CHELTUIELI CURENTE			124.700	181.200	181.200		172.392	8.808	203.598
					TITLUL II BUNURI SI SERVICII			106.700	139.200	139.200		130.392	8.808	161.598

Capi- tol	Sub- capi- tol	Pa- ra- graf	Gru- pa / Titlu col	Ali- ne- at	Denumire indicator	Credite de angajament		Credite bugetare		Angajamente bugtare	Angajamente legale	Plati efectuate	Angajamente legale de platit	Cheltuieli efective
						initiale	definitive	initiale	definitive					
A					B									
					1	2	3	4	5	6	7	8=6-7	9	
			20 01		Bunuri si servicii			75.200	107.500	107.500	107.500	99.926	7.574	131.132
			20 01 01		Furnituri de birou			2.000	2.000	2.000	2.000	1.995	5	654
			20 01 02		Materiale pentru curatenie			3.000	18.000	18.000	18.000	17.933	67	16.632
			20 01 03		Incalzit, iluminat si forta motrica			12.000	5.000	5.000	5.000	5.000		5.000
			20 01 04		Apa, canal si salubritate			2.600	900	900	900	888		888
			20 01 07		Transport			3.500	2.000	2.000	2.000	1.977	23	1.977
			20 01 08		Posta, telecomunicatii, radio, tv, internet			12.000	11.600	11.600	11.600	11.600		11.056
			20 01 09		Materiale si prestari de servicii cu caracter functional			15.000	14.900	14.900	14.900	14.806	94	14.806
			20 01 30		Alte bunuri si servicii pentru intretinere si functionare			25.100	53.100	53.100	53.100	45.727	7.373	80.119
			20 02		Reparatii curente			20.000	20.000	20.000	20.000	18.766	1.234	18.766
			20 06		Deplasari, detasari, transferari			6.500	8.000	8.000	8.000	8.000		8.000
			20 06 01		Deplasari interne, detasari, transferari			6.500	8.000	8.000	8.000	8.000		8.000
			20 13		Pregatire profesionala			5.000	3.700	3.700	3.700	3.700		3.700
			57		TITLUL VIII ASISTENTA SOCIALA			18.000	42.000	42.000	42.000	42.000		42.000
			57 02		Ajutoare sociale			18.000	42.000	42.000	42.000	42.000		42.000
			57 02 01		Ajutoare sociale in numerar			272.450	414.450	414.450	389.724	383.897	5.827	950.603
					CULTURA, RECREERE SI RELIGIE			116.400	69.400	69.400	69.400	63.573	5.827	59.669
			01		CHELTUIELI CURENTE			50.400	50.400	50.400	50.400	50.260	1.40	50.536
			10		TITLUL I CHELTUIELI DE PERSONAL			47.850	47.850	47.850	47.850	47.719	131	47.988
			10 01		Cheltuieli salariale in bani			47.850	47.850	47.850	47.850	47.719	131	47.988
			10 01 01		Salarii de baza			1.450	1.450	1.450	1.450	1.450		1.450
			10 02		Cheltuieli salariale in natura			1.450	1.450	1.450	1.450	1.450		1.450
			10 02 06		Vouchere de vacanta			1.100	1.100	1.100	1.100	1.091	9	1.098
			10 03		Contributii			1.100	1.100	1.100	1.100	1.091	9	1.098
			10 03 07		Contributia asiguratorie pentru munca			1.100	1.100	1.100	1.100	1.091	9	1.098


Capi- tol	Sub- capi- tol	Pa- ra- graf	Gru- pa / Titlu	Ar- ti- col	Ali- ne- at	Denumire indicator	Credite de angajament				Credite bugetare			Angajamente legale	Plati efectuate	Angajamente legale de platit	Cheltuieli efective
							initiale	definitive	initiale	definitive	initiale	definitive	5				
A							1	2	3	4	5	6	7	8=6-7	9		
B																	
			20			TITLUL II BUNURI SI SERVICII			66.000	19.000	19.000	19.000	13.313	5.687	9.133		
			20	01		Bunuri si servicii			13.000	6.000	6.000	6.000	2.776	3.224	2.776		
			20	01	02	Materiale pentru curatenie			2.000								
			20	01	03	Incalzit, iluminat si forta motrica			5.000	5.000	5.000	5.000	1.861	3.139	1.861		
			20	01	30	Alte bunuri si servicii pentru intretinere si functionare			6.000	1.000	1.000	1.000	915	85	915		
			20	02		Reparatii curente			40.000	6.000	6.000	6.000	5.253	747	1.073		
			20	06		Deplasari, detasari, transferari			2.000	1.000	1.000	1.000	290	710	290		
			20	06	01	Deplasari interne, detasari, transferari			2.000	1.000	1.000	1.000	290	710	290		
			20	30		Alte cheltuieli			11.000	6.000	6.000	6.000	4.994	1.006	4.994		
			20	30	30	Alte cheltuieli cu bunuri si servicii			11.000	6.000	6.000	6.000	4.994	1.006	4.994		
			70			CHELTUIELI DE CAPITAL			156.050	345.050	345.050	320.324	320.324	11.900	886.371		
			71			TITLUL XIII ACTIVE NEFINANCIARE			156.050	345.050	345.050	320.324	320.324	11.900	886.371		
			71	01		Active fixe			156.050	345.050	345.050	320.324	320.324	11.900	886.371		
			71	01	01	Constructii			887.000	901.300	901.300	897.520	885.620	11.900	886.371		
			71	01	02	Masini, echipamente si mijloace de transport			887.000	901.300	901.300	897.520	885.620	11.900	886.371		
			71	01	30	Alte active fixe (inclusiv reparatii capitale)			156.050	345.050	345.050	320.324	320.324	11.900	886.371		
			01			ASIGURARI SI ASISTENTA SOCIALA			887.000	901.300	901.300	897.520	885.620	11.900	886.371		
			10			CHELTUIELI CURENTE			887.000	901.300	901.300	897.520	885.620	11.900	886.371		
			10	01		TITLUL I CHELTUIELI DE PERSONAL			640.000	667.000	667.000	667.000	655.187	11.813	654.649		
			10	01	01	Cheltuieli salariale in bani			625.500	653.300	653.300	653.300	641.588	11.712	640.832		
			10	01	01	Salarii de baza			625.500	653.300	653.300	653.300	641.588	11.712	640.832		
			10	03		Contributii			14.500	13.700	13.700	13.700	13.599	101	13.817		
			10	03	07	Contributia asiguratorie pentru munca			14.500	13.700	13.700	13.700	13.599	101	13.817		
			20			TITLUL II BUNURI SI SERVICII			12.000	11.700	11.700	11.700	11.615	85	11.615		
			20	30		Alte cheltuieli			12.000	11.700	11.700	11.700	11.615	85	11.615		

Capi- tol	Sub- capi- tol	Pa- ra- graf	Ar- ti- col	Ali- ne- at	Denumire indicator	Credite de angajament		Credite bugetare		Angajamente legale	Plati efectuate	Angajamente legale de platit	Cheltuieli efective	
						initiale	definitive	initiale	definitive					
A						1	2	3	4	5	6	7	8=6-7	9
B														
	20	30	30		Alte cheltuieli cu bunuri si servicii	12.000		11.700	11.700	11.700	11.615	85	11.615	
	57				TITLUL VIII ASISTENTA SOCIALA	235.000		222.600	222.600	222.600	218.818	2	220.107	
	57	02			Ajutoare sociale	235.000		222.600	222.600	222.600	218.818	2	220.107	
	57	02	01		Ajutoare sociale in numerar	235.000		222.600	222.600	222.600	218.818	2	220.107	
7000	02				Partea IV-a SERVICII SI DEZVOLTARE PUBLICA, LOCUINTE, MEDIU SI APE LOCUINTE, SERVICII SI DEZVOLTARE PUBLICA	9.547.400		9.538.400	9.538.400	9.538.400	2.643.562	31.865	634.260	
7002	01				CHELTUIELI CURENTE	9.517.400		9.436.400	9.436.400	9.436.400	2.512.215	29.347	534.778	
	10				TITLUL I CHELTUIELI DE PERSONAL	6.962.400		6.866.400	6.866.400	6.866.400	1.356.111	29.347	382.122	
	10	01			Cheltuieli salariale in bani	207.500		207.500	207.500	207.500	206.372	1.128	208.276	
	10	01	01		Salarii de baza	197.100		197.100	197.100	197.100	196.162	938	198.024	
	10	02			Cheltuieli salariale in natura	197.100		197.100	197.100	197.100	196.162	938	198.024	
	10	02	06		Vouchere de vacanta	5.800		5.800	5.800	5.800	5.800		5.800	
	10	02	06		Cheltuieli salariale in natura	5.800		5.800	5.800	5.800	5.800		5.800	
	10	03			Contributii	4.600		4.600	4.600	4.600	4.410	190	4.452	
	10	03	07		Contributia asiguratorie pentru munca	4.600		4.600	4.600	4.600	4.410	190	4.452	
	20				TITLUL II BUNURI SI SERVICII	244.900		202.900	202.900	202.900	174.681	28.219	174.846	
	20	01			Bunuri si servicii	236.900		200.900	200.900	200.900	172.991	27.909	173.044	
	20	01	03		Incalzii, iluminat si forta motrica	228.900		195.900	195.900	195.900	169.091	26.809	169.144	
	20	01	30		Alte bunuri si servicii pentru intretinere si functionare	8.000		5.000	5.000	5.000	3.900	1.100	3.900	
	20	06			Deplasari, detasari, transferari	7.000		2.000	2.000	2.000	1.690	310	1.802	
	20	06	01		Deplasari interne, detasari, transferari	7.000		2.000	2.000	2.000	1.690	310	1.802	
	20	13			Pregatire profesionala	1.000								
58					TITLUL X PROIECTE CU FINANTARE DIN FONDURI EXTERNE NERAMBURSABILE CADRULUI FINANCIAR 2014-2020	6.510.000		6.456.000	6.456.000	6.456.000	975.058	975.058		
58	04				Programe din Fondul European Agricol de Dezvoltare Rurala (FEADR)	6.510.000		6.456.000	6.456.000	6.456.000	975.058	975.058		

Capi- tol	Sub- capi- tol	Pa- ra- graf	Gru- pa / Titlu	Ar- ti- col	Ali- ne- at	Denumire indicator	Credite de angajament		Credite bugetare		Angajamente bugetare	Angajamente legale	Plati efectuate	Angajamente legale de platit	Cheltuieli efective
							initiale	definitive	initiale	definitive					
A							1	2	3	4	5	6	7	8=6+7	9
B															
	71	01	02			Masini, echipamente si mijloace de transport									1.584
8402						TRANSPORTURI	3.281.800		8.202.400		8.202.400	5.762.504	5.730.567	31.937	1.512.419
	01					CHELTUIELI CURENTE	3.281.800		3.272.750		3.272.750	1.629.894	1.597.957	31.937	298.811
	20					TITLUL II BUNURI SI SERVICII	361.800		332.750		332.750	332.750	300.813	31.937	298.811
	20	01				Bunuri si servicii	247.000		136.000		136.000	136.000	117.758	18.242	115.755
	20	01	05			Carburanti si lubrifianti	135.000		82.000		82.000	82.000	71.864	10.136	71.864
	20	01	06			Piese de schimb	88.000		33.000		33.000	33.000	26.831	6.169	24.838
	20	01	30			Alte bunuri si servicii pentru intretinere si functionare	24.000		21.000		21.000	21.000	19.063	1.937	19.053
	20	02				Reparatii curente	109.800		196.750		196.750	196.750	183.055	13.695	183.056
	20	30				Alte cheltuieli	5.000		5.000		5.000	5.000			
	20	30	30			Alte cheltuieli cu bunuri si servicii	5.000		5.000		5.000	5.000			
	58					TITLUL X PROIECTE CU FINANTARE DIN FONDURI EXTERNE NERAMBURSABILE									
	58	04				CADRULUI FINANCIAR 2014-2020	2.920.000		2.940.000		2.940.000	1.297.144	1.297.144		
	58	04	02			Programe din Fondul European Agricol de Dezvoltare Rurala (FEADR)	2.920.000		2.940.000		2.940.000	1.297.144	1.297.144		
	58	04	03			Finantarea externa nerambursabila	2.915.000		2.915.000		2.915.000	1.281.119	1.281.119		
	70					CHELTUIELI DE CAPITAL	5.000		25.000		25.000	16.025	16.025		1.213.608
	71					TITLUL XIII ACTIVE NEFINANCIARE			4.929.650		4.929.650	4.132.610	4.132.610		1.213.608
	71	01				Active fixe			4.929.650		4.929.650	4.132.610	4.132.610		1.213.608
	71	01	01			Constructii			4.929.650		4.929.650	4.132.610	4.132.610		1.213.608
	71	01	02			Masini, echipamente si mijloace de transport			4.929.650		4.929.650	4.132.610	4.132.610		1.200.412
	71	01	30			Alte active fixe (inclusiv reparatii capitale)			4.929.650		4.929.650	4.132.610	4.132.610		13.196

Capi- tol	Sub- capi- tol	Pa- ra- graf	Gru- pa / Titlu	Al- ne- at	Denumire indicator	Credite de angajament		Credite bugetare		Angajamente legale bugetare	Angajamente legale	Plati efectuate	Angajamente legale de platit	Cheltuieli efective
						initiale	definitive	initiale	definitive					
					B	1	2	3	4	5	6	7	8=6-7	9
								-3.051.660	-3.051.660					
9900 62						A								
EXCEDENT/DEFICIT												-1.353.751		

Conducatorul institutiei,



Conducatorul compartimentului
financiar-contabil

[Signature]

Anexa 16

CONTUL DE EXECUTIE AL BUGETULUI LOCAL - VENITURI
 SECTIUNEA DE FUNCTIONARE
 31.12.2020

Capi- tol	Sub- capi- tol	Pa- ra- gra- ful	Ar- ti- col	Al- ne- at	Denumire indicator	Prevederi bugetare initiale	Prevederi bugetare definitive	Drepturi constatate			Incasari realizate	Singeri pe alte cai decat incasari	Drepturi constatate de incasat
								Total, din care:	din anii precedenti	din anul curent			
A					B	1	2	3=4+5	4	5	6	7	8=3-6-7
0001	02				TOTAL VENITURI-BUGET LOCAL	3.667.700	3.754.050	4.950.270	382.299	4.567.971	4.338.367	130.095	481.808
0002					I. VENITURI CURENTE	3.667.700	-763.950	432.270	382.299	49.971	-179.633	130.095	481.868
0003					A. VENITURI FISCALE	3.756.700	4.582.800	4.816.496	240.573	4.575.923	4.402.579	103.573	310.344
0004					A1. IMPOZIT PE VENIT, PROFIT SI CASTIGURI DIN CAPITAL	1.378.000	1.354.000	1.267.127		1.267.127	1.267.127		
0300					A1.2 IMPOZIT PE VENIT, PROFIT SI CASTIGURI DIN CAPITAL DE LA PERSOANE FIZICE	1.378.000	1.354.000	1.267.127		1.267.127	1.267.127		
0302	18				IMPOZIT PE VENIT	1.000	1.000	440		440	440		
					Impozitul pe veniturile din transferul proprietatilor imobiliare din patrimoniul personal	1.000	1.000	440		440	440		
0402					COTE SI SUME DEFALCATE DIN IMPOZITUL PE VENIT	1.377.000	1.353.000	1.266.687		1.266.687	1.266.687		
01					Cote defalcate din impozitul pe venit	375.000	374.000	371.187		371.187	371.187		
04					Sume alocate din cotele defalcate din impozitul pe venit pentru echilibrarea bugetelor locale	702.000	679.000	620.858		620.858	620.858		
05					Sume repartizate din Fondul la dispozitia Consiliului Judetean	300.000	300.000	274.642		274.642	274.642		
0700	02				A3 IMPOZITE SI TAXE PE PROPRIETATE	311.000	310.100	467.397	99.665	367.732	259.513	65.745	142.139
0702					IMPOZITE SI TAXE PE PROPRIETATE	311.000	310.100	467.397	99.665	367.732	259.513	65.745	142.139
01					Impozit si taxa pe cladiri	95.000	155.000	197.728	27.035	170.693	104.169	50.078	43.481
					Impozit pe cladiri de la persoane fizice	47.000	67.000	61.322	14.692	46.630	38.699	2.522	20.101
					Impozit si taxa pe cladiri de la persoane juridice	48.000	88.000	136.406	12.343	124.063	65.470	47.556	23.380

Capi- tol	Sub- capi- tol	Pa- ra- graf	Ar- ti- col	Ali- ne- at	Denumire indicator	Prevederi bugetare initiale	Prevederi bugetare definitive	Drepturi constatate			Incasari realizate	Stingeri pe alte cai decat incasari	Drepturi constatate de incasat
								Total, din care:	din anii precedenti	din anul curent			
A					B	1	2	3=4+5	4	5	6	7	8=3-6-7
1602	02	02			detinute persoane de juridice*)	59.000	79.000	72.496	14.468	58.028	51.051	4.837	16.608
03					Taxe si tarife pentru eliberarea de licente si autorizatii de functionare	7.000	7.000	4.793	3.120	1.673	2.265		2.528
1800	02				A6. ALTE IMPOZITE SI TAXE FISCALE	10.000	15.000	11.822	660	11.162	11.512	53	257
1802					ALTE IMPOZITE SI TAXE FISCALE	10.000	15.000	11.822	660	11.162	11.512	53	257
50					Alte impozite si taxe	10.000	15.000	11.822	660	11.162	11.512	53	257
2900	02				C. VENITURI NEFISCALE	-89.000	-5.346.750	-4.384.226	141.726	-4.525.952	-4.582.212	26.522	171.464
3000					C1. VENITURI DIN PROPRIETATE	115.000	115.000	71.547	71.547	71.547	71.547		
3002					VENITURI DIN PROPRIETATE	115.000	115.000	71.547	71.547	71.547	71.547		
05					Venituri din concesiuni si inchirieri	15.000	15.000	14.623		14.623	14.623		
30					Alte venituri din concesiuni si inchirieri de catre institutiile publice	15.000	15.000	14.623		14.623	14.623		
50					Alte venituri din proprietate	100.000	100.000	56.924		56.924	56.924		
3300	02				C2. VANZARI DE BUNURI SI SERVICII	-204.000	-5.461.750	-4.455.773	141.726	-4.597.499	-4.653.759	26.522	171.464
3302					VENITURI DIN PRESTARI DE SERVICII SI ALTE ACTIVITATI	6.000	6.000	10.863	9.751	1.112	2.395		8.468
28					Venituri din recuperarea cheltuielilor de judecata, imputatii si despagubiri			569		569			569
50					Alte venituri din prestari de servicii si alte activitati	6.000	6.000	10.294	9.751	543	2.395		7.899
3402					VENITURI DIN TAXE ADMINISTRATIVE, ELIBERARI PERMISE			168		168	168		
02					Taxe extrajudiciare de timbru			168		168	168		
3502					AMENZI, PENALITATI SI CONFISCARI	100.000	100.000	270.406	131.975	138.431	80.888		162.996
01					Venituri din amenzi si alte sanctiuni aplicate potrivit dispozitiilor legale	100.000	100.000	270.406	131.975	138.431	80.888		162.996

Capi- tol	Sub- capi- tol	Pa- ra- graf	Ar- ti- col	Ali- ne- at	Denumire indicator	Prevederi bugetare initiale	Prevederi bugetare definitive	Drepturi constatate		Incasari realizate	Stingeri pe alte cai decat incasari	Drepturi constatate de incasat	
								Total, din care:	din anii precedenti				
A					B	1	2	3=4+5	4	5	6	7	8=3-6-7
3502	01	02			Venituri din amenzi si alte sanctiuni aplicate de catre alte institutii de specialitate	100.000	100.000	270.406	131.975	138.431	80.888	26.522	162.99%
3702					TRANSFERURI VOLUNTARE, ALTELE DECAT SUBVENTIILE	-310.000	-5.567.750	-4.737.210		-4.737.210	-4.737.210		
	03				Varsaminte din sectiunea de functionare pentru finantarea sectiunii de dezvoltare a bugetului local(cu semnul minus)	-310.000	-5.567.750	-4.737.210		-4.737.210	-4.737.210		
4100	02				IV. SUBVENTII		4.518.000	4.518.000		4.518.000	4.518.000		
4200					SUBVENTII DE LA ALTE NIVELE ALE ADMINISTRATIEI PUBLICE		4.518.000	4.518.000		4.518.000	4.518.000		
4202					SUBVENTII DE LA BUGETUL DE STAT		4.518.000	4.518.000		4.518.000	4.518.000		
					Subventii primite din Fondul de Interventie		4.518.000	4.518.000		4.518.000	4.518.000		

Anexa 17

CONTUL DE EXECUTIE AL BUGETULUI LOCAL - CHELTUIELI
 SECTIUNEA DE FUNCTIONARE
 31.12.2020

Capi- tol	Sub- capi- tol	Pa- ra- graf	Ar- ti- col	Ali- ne- at	Denumire indicator	Credite de angajament		Credite bugetare		Angajamente legale	Plati efectuate	Angajamente legale de platit	Cheltuieli efective		
						initiale	definitive	initiale	definitive						
A					B		1	2	3	4	5	6	7	8=6-7	9
5002					TOTAL CHELTUIELI				3.667.700	3.754.050	3.754.050	3.750.270	3.566.996	183.274	3.761.074
	01				CHELTUIELI CURENTE				3.667.700	3.754.050	3.754.050	3.750.270	3.566.996	183.274	3.761.074
	10				TITLUL I CHELTUIELI DE PERSONAL				2.043.300	2.045.300	2.045.300	2.045.300	2.019.037	26.263	2.198.306
	10	01			Cheltuieli salariale in bani				1.968.900	1.971.700	1.971.700	1.971.700	1.947.136	24.504	2.126.071
	10	01	01		Salarii de baza				1.866.900	1.894.700	1.894.700	1.894.700	1.870.536	24.164	2.049.471
	10	01	12		Indemnizatii platite unor persoane din afara unitatii				102.000	77.000	77.000	77.000	76.600	400	76.600
	10	02			Cheltuieli salariale in natura				29.000	29.000	29.000	29.000	29.000	29.000	29.000
	10	02	06		Vouchere de vacanta				29.000	29.000	29.000	29.000	29.000	29.000	29.000
	10	03			Contributii				45.400	44.600	44.600	44.600	42.901	1.699	43.235
	10	03	07		Contributia asiguratorie pentru munca				45.400	44.600	44.600	44.600	42.901	1.699	43.235
	20				TITLUL II BUNURI SI SERVICII				1.371.400	1.444.150	1.444.150	1.444.150	1.287.141	157.009	1.300.661
	20	01			Bunuri si servicii				819.100	725.400	725.400	725.400	608.424	116.976	640.067
	20	01	01		Furnituri de birou				15.000	17.000	17.000	17.000	15.210	1.790	13.869
	20	01	02		Materiala pentru curatenie				15.000	31.000	31.000	31.000	29.010	1.990	27.709
	20	01	03		Incalzit, iluminat si forta motrica				280.900	232.900	232.900	232.900	202.173	30.727	202.226
	20	01	04		Apa, canal si salubritate				12.600	7.900	7.900	7.900	7.423	477	7.423
	20	01	05		Carburanti si lubrifianti				144.000	87.000	87.000	87.000	74.442	12.558	74.443
	20	01	06		Piese de schimb				97.000	34.000	34.000	34.000	26.912	7.088	26.912
	20	01	07		Transport				3.500	2.000	2.000	2.000	1.977	23	1.977
	20	01	08		Posta, telecomunicatii, radio, tv, internet				50.000	53.600	53.600	53.600	47.154	6.446	46.610
	20	01	09		Materiala si prestari de servicii cu caracter functional				58.000	72.900	72.900	72.900	59.398	13.502	59.398
	20	01	30		Alte bunuri si servicii pentru intretinere si functionare				143.100	187.100	187.100	187.100	144.725	42.375	179.500
	20	02			Reparatii curente				207.800	273.750	273.750	273.750	257.221	16.529	253.042
	20	05			Bunuri de natura obiectelor de inventar				47.000	49.000	49.000	49.000	48.803	197	7.935

Capi- tol	Sub- capi- tol	Pa- ra- graf	Gru- pa / Titlu	Ar- ti- col	Ali- ne- at	Denumire indicator	Credite de angajament				Credite bugetare			Angajamente legale	Plati efectuate	Angajamente legale de platit	Cheltuieli efective
							initiale	definitive	initiale	definitive	initiale	definitive	5				
			A			B	1	2	3	4	5	6	7	8=6-7	9		
			20 05 30			Alte obiecte de inventar	47.000		47.000	49.000	49.000	49.000	48.803	197	7.935		
			20 06			Deplasari, detasari, transferari	67.500		67.500	36.000	36.000	36.000	33.781	2.219	35.200		
			20 06 01			Deplasari interne, detasari, transferari	67.500		67.500	36.000	36.000	36.000	33.781	2.219	35.200		
			20 11			Carti, publicatii si materiale documentare	1.000		1.000	1.000	1.000	1.000	528	472	528		
			20 12			Consultanta si expertiza	12.000		12.000	14.000	14.000	14.000	10.200	3.800	10.200		
			20 13			Pregatire profesionala	14.000		14.000	4.700	4.700	4.700	4.680	20	4.680		
			20 30			Alte cheltuieli	203.000		203.000	340.300	340.300	340.300	323.504	16.796	340.000		
			20 30 02			Protocol si reprezentare	203.000		203.000	340.300	340.300	340.300	323.504	16.796	323.609		
			20 30 30			Alte cheltuieli cu bunuri si servicii	253.000		253.000	264.600	264.600	264.600	260.818	2	262.107		
			57			TITLUL VIII ASISTENTA SOCIALA	253.000		253.000	264.600	264.600	264.600	260.818	2	262.107		
			57 02			Ajutoare sociale	253.000		253.000	264.600	264.600	264.600	260.818	2	262.107		
			57 02 01			Ajutoare sociale in numerar	1.553.900		1.553.900	1.579.500	1.579.500	1.579.500	1.491.614	87.886	1.657.467		
5100 02						Partea I-a SERVICII PUBLICE GENERALE	1.475.000		1.475.000	1.500.600	1.500.600	1.500.600	1.426.394	74.206	1.599.954		
5102						AUTORITATI PUBLICE SI ACTIUNI EXTERNE	1.475.000		1.475.000	1.500.600	1.500.600	1.500.600	1.426.394	74.206	1.599.954		
			01			CHELTUIELI CURENTE	1.050.000		1.050.000	1.025.000	1.025.000	1.025.000	1.012.355	12.645	1.189.716		
			10			TITLUL I CHELTUIELI DE PERSONAL	1.008.000		1.008.000	983.000	983.000	983.000	971.717	11.283	1.149.016		
			10 01			Cheltuieli salariale in bani	906.000		906.000	906.000	906.000	906.000	895.117	10.883	1.072.416		
			10 01 01			Salarii de baza											
			10 01 12			Indemnizatii platite unor persoane din afara unitatii	102.000		102.000	77.000	77.000	77.000	76.600	400	76.600		
			10 02			Cheltuieli salariale in natura	18.850		18.850	18.850	18.850	18.850	18.850	18.850	18.850		
			10 02 06			Vouchere de vacanta	18.850		18.850	18.850	18.850	18.850	18.850	18.850	18.850		
			10 03			Contributii	23.150		23.150	23.150	23.150	23.150	21.788	1.362	21.850		
			10 03 07			Contributia asiguratorie pentru munca	23.150		23.150	23.150	23.150	23.150	21.788	1.362	21.850		
			20			TITLUL II BUNURI SI SERVICII	425.000		425.000	475.600	475.600	475.600	414.039	61.561	410.238		
			20 01			Bunuri si servicii	225.000		225.000	253.000	253.000	253.000	206.443	46.557	208.830		
			20 01 01			Furnituri de birou	13.000		13.000	15.000	15.000	15.000	13.215	1.785	13.215		

Capi- tol	Sub- capi- tol	Pa- ra- graf	Gru- pa / Titlu	Ar- ti- col	Ali- ne- at	Denumire indicator	Credite de angajament				Credite bugetare		Angajamente legale	Plati efectuate	Angajamente legale de platit	Cheltuieli efective
							1	2	3	4	5	6				
A							1	2	3	4	5	6	7	8=6-7	9	
	20	01	02			Materiale pentru curatenie			10.000	13.000	13.000	13.000	11.077	1.923	11.077	
	20	01	03			Incalzit, iluminat si forta motrica			35.000	27.000	27.000	27.000	26.221	779	26.221	
	20	01	04			Apa, canal si salubritate			10.000	7.000	7.000	7.000	6.535	465	6.535	
	20	01	05			Carburanti si lubrifianti			3.000	1.000	1.000	1.000	500	500	501	
	20	01	06			Piese de schimb			3.000	1.000	1.000	1.000	81	919	2.074	
	20	01	08			Posta, telecomunicatii, radio, tv, internet			38.000	42.000	42.000	42.000	35.554	6.446	35.554	
	20	01	09			Materiale si prestari de servicii cu caracter functional			43.000	58.000	58.000	58.000	44.592	13.408	44.592	
	20	01	30			Alte bunuri si servicii pentru intretinere si functionare			70.000	89.000	89.000	89.000	68.668	20.332	69.061	
	20	02				Reparatii curente			38.000	51.000	51.000	51.000	50.147	853	50.147	
	20	05				Bunuri de natura obiectelor de inventar			39.000	41.000	41.000	41.000	40.830	170	7.935	
	20	05	30			Alte obiecte de inventar			39.000	41.000	41.000	41.000	40.830	170	7.935	
	20	06				Deplasari, detasari, transferari			52.000	25.000	25.000	25.000	23.801	1.199	25.108	
	20	06	01			Deplasari interne, detasari, transferari			52.000	25.000	25.000	25.000	23.801	1.199	25.108	
	20	11				Carti, publicatii si materiale documentare			1.000	1.000	1.000	1.000	528	472	528	
	20	12				Consultanta si expertiza			12.000	14.000	14.000	14.000	10.200	3.800	10.200	
	20	13				Pregatire profesionala			8.000	1.000	1.000	1.000	980	20	980	
	20	30				Alte cheltuieli			50.000	89.600	89.600	89.600	81.110	8.490	106.510	
	20	30	02			Protocol si reprezentare			50.000	89.600	89.600	89.600	81.110	8.490	25.400	
	20	30	30			Alte cheltuieli cu bunuri si servicii			78.900	78.900	78.900	78.900	65.220	13.680	81.110	
						ALTE SERVICII PUBLICE GENERALE			78.900	78.900	78.900	78.900	65.220	13.680	57.513	
	01					CHELTUIELI CURENTE			48.900	48.900	48.900	48.900	48.717	183	57.513	
	10					TITLUL I CHELTUIELI DE PERSONAL			46.400	46.400	46.400	46.400	46.231	169	48.983	
	10	01				Cheltuieli salariale in bani			46.400	46.400	46.400	46.400	46.231	169	46.492	
	10	01	01			Salarii de baza			46.400	46.400	46.400	46.400	46.231	169	46.492	

Capi- tol	Sub- capi- tol	Pa- ra- graf	Gru- pa / Titlu	Ar- ti- col	Al- ne- at	Denumire indicator	Credite de angajament		Credite bugetare		Angajamente legale	Plati efectuate	Angajamente legale de platit	Cheltuieli efective
							initiale	definitive	initiale	definitive				
A						1	2	3	4	5	6	7	8=6+7	9
B														
			10 02			Cheltuieli salariale in natura	1.450		1.450	1.450	1.450	1.450	1.450	1.450
			10 02 06			Vouchere de vacanta	1.450		1.450	1.450	1.450	1.450	1.450	1.450
			10 03			Contributii	1.050		1.050	1.050	1.050	1.036	1.050	1.041
			10 03 07			Contributia asiguratorie pentru munca	1.050		1.050	1.050	1.050	1.036	1.050	1.041
			20			TITLUL II BUNURI SI SERVICII	30.000		30.000	30.000	30.000	16.503	13.497	8.530
			20 01			Bunuri si servicii	22.000		22.000	22.000	22.000	8.530	13.470	8.530
			20 01 05			Carburanti si lubrifianti	6.000		6.000	6.000	6.000	2.078	1.922	2.078
			20 01 06			Piese de schimb	6.000		6.000	6.000	6.000			
			20 01 30			Alte bunuri si servicii pentru intretinere si functionare	10.000		18.000	18.000	18.000	6.452	11.548	6.452
			20 05			Bunuri de natura obiectelor de inventar	8.000		8.000	8.000	8.000	7.973	27	7.973
			20 05 30			Alte obiecte de inventar	8.000		8.000	8.000	8.000	7.973	27	7.973
6500 02						Partea III-a CHELTUIELI SOCIAL-CULTURALE	1.128.100		1.151.900	1.151.900	1.148.120	1.121.585	26.535	1.149.638
6502						INVATAMANT	124.700		181.200	181.200	181.200	172.392	8.808	203.598
			01			CHELTUIELI CURENTE	124.700		181.200	181.200	181.200	172.392	8.808	203.598
			20			TITLUL II BUNURI SI SERVICII	106.700		139.200	139.200	139.200	130.392	8.808	161.598
			20 01			Bunuri si servicii	75.200		107.500	107.500	107.500	99.936	7.574	131.132
			20 01 01			Furnituri de birou	2.000		2.000	2.000	2.000	1.995	5	654
			20 01 02			Materiale pentru curatenie	3.000		18.000	18.000	18.000	17.933	67	16.632
			20 01 03			Incalziti, iluminati si forta motrica	12.000		5.000	5.000	5.000	5.000		5.000
			20 01 04			Apa, canal si salubritate	2.600		900	900	900	888	12	888
			20 01 07			Transport	3.500		2.000	2.000	2.000	1.977	23	1.977
			20 01 08			Posta, telecomunicatii, radio, tv, internet	12.000		11.600	11.600	11.600	11.600		11.056
			20 01 09			Materiale si prestari de servicii cu caracter functional	15.000		14.900	14.900	14.900	14.806	94	14.806
			20 01 30			Alte bunuri si servicii pentru intretinere si functionare	25.100		53.100	53.100	53.100	45.727	7.373	80.119

Capi- tol	Sub- capi- tol	Pa- ra- graf	Ar- ti- col	Ali- ne- at	Denumire indicator	Credite de angajament		Credite bugetare		Angajamente bugetare	Angajamente legale	Plati efectuate	Angajamente legale de platit	Cheltuieli efective	
						initiale	definitive	initiale	definitive						
A					B		1	2	3	4	5	6	7	8=6-7	9
			20	02	Reparatii curente			20.000		20.000	20.000	18.766	1.234	18.766	
			20	06	Deplasari, detasari, transferari			8.000		8.000	8.000	8.000		8.000	
			20	06	01	Deplasari interne, detasari, transferari			8.000	8.000	8.000	8.000		8.000	
			20	13	Pregatire profesionala			3.700		3.700	3.700	3.700		3.700	
			57		TITLUL VIII ASISTENTA SOCIALA			18.000		42.000	42.000	42.000		42.000	
			57	02	Ajutoare sociale			18.000		42.000	42.000	42.000		42.000	
			57	02	01	Ajutoare sociale in numerar			18.000	42.000	42.000	42.000		42.000	
			57	02	01	CULTURA, RECREERE SI RELIGIE			116.400	69.400	69.400	63.573	5.827	59.669	
			57	02	01	CHELTUIELI CURENTE			116.400	69.400	69.400	63.573	5.827	59.669	
6702			01		TITLUL I CHELTUIELI DE PERSONAL			50.400		50.400	50.400	50.260	140	50.536	
			10		Cheltuieli salariale in bani			47.850		47.850	47.850	47.719	131	47.988	
			10	01	Salarii de baza			47.850		47.850	47.850	47.719	131	47.988	
			10	01	01	Cheltuieli salariale in natura			1.450	1.450	1.450	1.450		1.450	
			10	02	Vouchere de vacanta			1.450		1.450	1.450	1.450		1.450	
			10	02	06	Contributii			1.100	1.100	1.100	1.091	9	1.098	
			10	03	Contributia asiguratorie pentru munca			1.100		1.100	1.100	1.091	9	1.098	
			10	03	07	TITLUL II BUNURI SI SERVICII			66.000	19.000	19.000	13.313	5.687	9.133	
			20		Bunuri si servicii			13.000	6.000	6.000	2.776	2.776	3.224	2.776	
			20	01	Materiale pentru curatenie			2.000		5.000	5.000	1.861	3.139	1.861	
			20	01	02	Incalzit, iluminat si forta motrica			5.000						
			20	01	03	Alte bunuri si servicii pentru intretinere si functionare			6.000	1.000	1.000	915	85	915	
			20	01	30	Reparatii curente			40.000	6.000	6.000	5.233	747	1.073	
			20	02	Deplasari, detasari, transferari			2.000	1.000	1.000	290	290	710	290	
			20	06	Deplasari interne, detasari, transferari			2.000	1.000	1.000	290	290	710	290	
			20	06	01	Alte cheltuieli			2.000	1.000	1.000	290	710	290	
			20	30	Alte cheltuieli cu bunuri si servicii			11.000	6.000	6.000	4.994	4.994	1.006	4.994	
			20	30	30	ASIGURARI SI ASISTENTA SOCIALA			11.000	6.000	6.000	4.994	1.006	4.994	
			20	30	30	ASIGURARI SI ASISTENTA SOCIALA			887.000	901.300	897.520	885.620	11.900	886.371	

Capi- tol	Sub- capi- tol	Pa- ra- graf	Gru- pa / Titlu	Ar- fi- col	Al- ne- at	Denumire indicator	Credite de angajament		Credite bugetare		Angajamente legale bugetare	Angajamente legale de platit	Plati efectuate	Cheltuieli efective	
							initiale	definitive	initiale	definitive					
A						B	1	2	3	4	5	6	7	8=6-7	9
			01			CHELTUIELI CURENTE			887.000	901.300	901.300	897.520	885.620	11.900	886.371
			10			TITLUL I CHELTUIELI DE PERSONAL			640.000	667.000	667.000	667.000	655.187	11.813	654.649
			10	01		Cheltuieli salariale in bani			625.500	653.300	653.300	653.300	641.588	11.712	640.832
			10	01	01	Salarii de baza			625.500	653.300	653.300	653.300	641.588	11.712	640.832
			10	03		Contributii			14.500	13.700	13.700	13.700	13.599	101	13.817
			10	03	07	Contributia asiguratorie pentru munca			14.500	13.700	13.700	13.700	13.599	101	13.817
			20			TITLUL II BUNURI SI SERVICII			12.000	11.700	11.700	11.700	11.615	85	11.615
			20	30		Alte cheltuieli			12.000	11.700	11.700	11.700	11.615	85	11.615
			20	30	30	Alte cheltuieli cu bunuri si servicii			12.000	11.700	11.700	11.700	11.615	85	11.615
			57			TITLUL VIII ASISTENTA SOCIALA			235.000	222.600	222.600	218.820	218.818	2	220.107
			57	02		Ajutoare sociale			235.000	222.600	222.600	218.820	218.818	2	220.107
			57	02	01	Ajutoare sociale in numerar			235.000	222.600	222.600	218.820	218.818	2	220.107
7000	02					Partea IV-a SERVICII SI DEZVOLTARE PUBLICA, LOCUINTE, MEDIU SI APE			482.400	512.400	512.400	512.400	480.535	31.865	482.604
7002						LOCUINTE, SERVICII SI DEZVOLTARE PUBLICA			452.400	410.400	410.400	410.400	381.053	29.347	383.122
			01			CHELTUIELI CURENTE			452.400	410.400	410.400	410.400	381.053	29.347	383.122
			10			TITLUL I CHELTUIELI DE PERSONAL			207.500	207.500	207.500	207.500	206.372	1.128	208.276
			10	01		Cheltuieli salariale in bani			197.100	197.100	197.100	197.100	196.162	938	198.024
			10	01	01	Salarii de baza			197.100	197.100	197.100	197.100	196.162	938	198.024
			10	02		Cheltuieli salariale in natura			5.800	5.800	5.800	5.800	5.800		5.800
			10	02	06	Vouchere de vacanta			5.800	5.800	5.800	5.800	5.800		5.800
			10	03		Contributii			4.600	4.600	4.600	4.600	4.410	190	4.452
			10	03	07	Contributia asiguratorie pentru munca			4.600	4.600	4.600	4.600	4.410	190	4.452
			20			TITLUL II BUNURI SI SERVICII			244.900	202.900	202.900	202.900	174.681	28.219	174.846
			20	01		Bunuri si servicii			236.900	200.900	200.900	200.900	172.991	27.909	173.044
			20	01	03	Incalzit, iluminat si forta motrica			228.900	195.900	195.900	195.900	169.091	26.809	169.144
			20	01	30	Alte bunuri si servicii pentru intretinere si functionare			8.000	5.000	5.000	5.000	3.900	1.100	3.900

Capi- tol	Sub- capi- tol	Pa- ra- graf	Ar- ti- col	Ali- ne- at	Denumire indicator	Credite de angajament				Credite bugetare	Angajamente bugetare	Angajamente legale	Plati efectuate	Angajamente legale de platit	Cheltuieli efective
						1	2	3	4						
A						1	2	3	4	5	6	7	8=6-7	9	
B															
	20	06			Deplasari, detasari, transferari			7.000	2.000	2.000	2.000	1.690	310	1.802	
	20	06	01		Deplasari interne, detasari, transferari			7.000	2.000	2.000	2.000	1.690	310	1.802	
	20	13			Pregatire profesionala			1.000							
7402					PROTECTIA MEDIULUI			30.000	102.000	102.000	102.000	99.482	2.518	99.482	
	01				CHELTUIELI CURENTE			30.000	102.000	102.000	102.000	99.482	2.518	99.482	
	20				TITLUL II BUNURI SI SERVICII			30.000	102.000	102.000	102.000	99.482	2.518	99.482	
	20	30			Alte cheltuieli			30.000	102.000	102.000	102.000	99.482	2.518	99.482	
	20	30	30		Alte cheltuieli cu bunuri si servicii			30.000	102.000	102.000	102.000	99.482	2.518	99.482	
8000	02				Partea V-a ACTIUNI ECONOMICE			503.300	510.250	510.250	510.250	473.262	36.988	471.395	
8302					AGRICULTURA, SILVICULTURA, SI VANA TOARE			141.500	177.500	177.500	177.500	172.449	5.051	172.554	
	01				CHELTUIELI CURENTE			141.500	177.500	177.500	177.500	172.449	5.051	172.554	
	10				TITLUL I CHELTUIELI DE PERSONAL			46.500	46.500	46.500	46.500	46.146	354	46.146	
	10	01			Cheltuieli salariale in bani			44.050	44.050	44.050	44.050	43.719	331	43.719	
	10	01	01		Salarii de baza			44.050	44.050	44.050	44.050	43.719	331	43.719	
	10	02			Cheltuieli salariale in natura			1.450	1.450	1.450	1.450	1.450		1.450	
	10	02	06		Vouchere de vacanta			1.450	1.450	1.450	1.450	1.450		1.450	
	10	03			Contributii			1.000	1.000	1.000	1.000	977	23	977	
	10	03	07		Contributia asiguratorie pentru munca			1.000	1.000	1.000	1.000	977	23	977	
	20				TITLUL II BUNURI SI SERVICII			95.000	131.000	131.000	131.000	126.303	4.697	126.408	
	20	30			Alte cheltuieli			95.000	131.000	131.000	131.000	126.303	4.697	126.408	
	20	30	30		Alte cheltuieli cu bunuri si servicii			95.000	131.000	131.000	131.000	126.303	4.697	126.408	
8402					TRANSPORTURI			361.800	332.750	332.750	332.750	300.813	31.937	298.811	
	01				CHELTUIELI CURENTE			361.800	332.750	332.750	332.750	300.813	31.937	298.811	
	20				TITLUL II BUNURI SI SERVICII			361.800	332.750	332.750	332.750	300.813	31.937	298.811	
	20	01			Bunuri si servicii			247.000	136.000	136.000	136.000	117.758	18.242	115.755	
	20	01	05		Carburanti si lubrifianti			135.000	82.000	82.000	82.000	71.864	10.136	71.864	
	20	01	06		Piese de schimb			88.000	33.000	33.000	33.000	26.831	6.169	24.838	

Capi- tol	Pa- ra- gra- f / Titlu col	Ar- ti- col	Ali- ne- at	Denumire indicator	Credite de angajament		Credite bugetare		Angajamente legale de platit	Plati efectuate	Angajamente legale de platit	Cheltuieli efective
					initiale	definitive	initiale	definitive				
A				1	2	3	4	5	6	7	8=6-7	9
B												
20	01	30		Alte bunuri si servicii pentru intretinere si functionare			24.000	21.000	21.000	19.063	1.937	19.053
20	02			Reparatii curente			109.800	196.750	196.750	183.055	13.695	183.056
20	30			Alte cheltuieli			5.000					
20	30	30		Alte cheltuieli cu bunuri si servicii excedent/deficit sect funct			5.000			771.371		

9902 96

Conducatorul institutiei,

Conducatorul compartimentului
financiar-co contabil

Aneexa 18

CONTUL DE EXECUTIE AL BUGETULUI LOCAL - VENITURI
SECTIUNEA DE DEZVOLTARE
31.12.2020

Capi- tol	Sub- capi- tol	Pa- ra- gra- ful	Gr- upa / Titlu col at	Al- ne- at	Denumire indicator	Prevederi bugetare initiale	Prevederi bugetare definitive	Drepturi constatate		Incasari realizate	Stingeri pe alte cai decat incasari	Drepturi constatate de incasat	
								Total, din care:	din anii precedenti				
A					B	1	2	3=4+5	4	5	6	7	8=3-6-7
0001	02				TOTAL VENITURI-BUGET LOCAL	9.444.190	14.722.040	6.220.392		6.220.392		8=3-6-7	
0002					I. VENITURI CURENTE	310.000	5.567.750	4.737.210		4.737.210			
2900					C. VENITURI NEFISCALE	310.000	5.567.750	4.737.210		4.737.210			
3300					C2. VANZARI DE BUNURI SI SERVICII	310.000	5.567.750	4.737.210		4.737.210			
3702					TRANSFERURI VOLUNTARE. AL TELE DECAT SUBVENTIILE	310.000	5.567.750	4.737.210		4.737.210			
04					Varsaminte din sectiunea de functionare	310.000	5.567.750	4.737.210		4.737.210			
3900	02				II. VENITURI DIN CAPITAL.		5.900	5.895		5.895			
3902					VENITURI DIN VALORIFICAREA UNOR BUNURI		5.900	5.895		5.895			
01					Venituri din valorificarea unor bunuri ale institutiilor publice		5.900	5.895		5.895			
4100	02				IV. SUBVENTII	3.639.660	3.639.660	1.250.960		1.250.960			
4200					SUBVENTII DE LA ALTE NIVELE ALE ADMINISTRATIEI PUBLICE	3.639.660	3.639.660	1.250.960		1.250.960			
4202					SUBVENTII DE LA BUGETUL DE STAT	2.550.000	2.550.000	1.145.634		1.145.634			
65					Finantarea Programului National de Dezvoltare Locala	2.550.000	2.550.000	1.145.634		1.145.634			
4302					SUBVENTII DE LA ALTE ADMINISTRATII	1.089.660	1.089.660	105.326		105.326			
31					Sume alocate din bugetul AFIR, pentru sustinerea proiectelor din PNDR 2014-2020	1.089.660	1.089.660	105.326		105.326			
4802					SUME PRIMITE DE LA UE/ALTI DONATORI IN CONTUL PLATILOR EFECTUATE SI AFERENTE CADRULUI FINANCIAR 2014-2020	5.494.530	5.508.730	226.327		226.327			
04					Fondul European Agricol de Dezvoltare Rurala (FEADR)	5.494.530	5.508.730	226.327		226.327			
					Sume primite in contul platilor efectuate								

Capi- tol	Sub- capi- tol	Pa- ra- graf	Gru- pa / Titlu	Ali- ne- at	Denumire indicator	Prevederi bugetare initiale	Prevederi bugetare definitive	Drepturi constatate		Incasari realizate	Stingeri pe alte cai decat incasari	Drepturi constatate de incasat
								Total, din care:	din anii precedenti			
					B	1	2	3=4+5	4	6	7	8=3-6-7
						5.494.530	5.508.730	226.327		226.327		
4802	04	01			A							
					in anul curent							

Capi- tol	Sub- capi- tol	Pa- ra- graf	Gru- pa / Titlu	Ar- ti- col	Ali- ne- at	Denumire indicator	Credite de angajament		Credite bugetare		Angajamente legale bugetare	Angajamente legale de platit	Plati efectuate	Cheltuieli efective	
							initiale	definitive	initiale	definitive					
A						B	1	2	3	4	5	6	7	8=6-7	9
7000						PUBLICA, LOCUINTE, MEDIU SI APE			9.065.000	9.026.000	9.026.000	2.131.162	2.131.162	151.656	
7002						LOCUINTE, SERVICII SI DEZVOLTARE PUBLICA			9.065.000	9.026.000	9.026.000	2.131.162	2.131.162	151.656	
			01			CHELTUIELI CURENTE			6.510.000	6.456.000	6.456.000	975.058	975.058		
			58			TITLUL X PROIECTE CU FINANTARE DIN FONDURI EXTERNE NERAMBURSABILE									
			58	04		CADRULUI FINANCIAR 2014-2020			6.510.000	6.456.000	6.456.000	975.058	975.058		
						Programe din Fondul European Agricol de Dezvoltare Rurala (FEADR)			6.510.000	6.456.000	6.456.000	975.058	975.058		
			58	04	02	Finantarea externa nerambursabila			6.210.000	6.156.000	6.156.000	944.614	944.614		
			58	04	03	Cheltuieli negligibile			300.000	300.000	300.000	30.444	30.444		
			70			CHELTUIELI DE CAPITAL			2.555.000	2.570.000	2.570.000	1.156.104	1.156.104	151.656	
			71			TITLUL XIII ACTIVE NEFINANCIARE			2.555.000	2.570.000	2.570.000	1.156.104	1.156.104	151.656	
			71	01		Active fixe			2.555.000	2.570.000	2.570.000	1.156.104	1.156.104	151.656	
			71	01	01	Constructii			2.555.000	2.570.000	2.570.000	1.156.104	1.156.104	151.656	
8000	02					Partea V-a ACTIUNI ECONOMICE			2.920.000	7.869.650	7.869.650	5.429.754	5.429.754	1.215.192	
8302						AGRICULTURA, SILVICULTURA, SI VANATOARE									
			70			CHELTUIELI DE CAPITAL								1.584	
			71			TITLUL XIII ACTIVE NEFINANCIARE								1.584	
			71	01		Active fixe								1.584	
			71	01	02	Masini, echipamente si mijloace de transport								1.584	
8402						TRANSPORTURI			2.920.000	7.869.650	7.869.650	5.429.754	5.429.754	1.213.608	
			01			CHELTUIELI CURENTE			2.920.000	2.940.000	2.940.000	1.297.144	1.297.144		
			58			TITLUL X PROIECTE CU FINANTARE DIN FONDURI EXTERNE NERAMBURSABILE									
						CADRULUI FINANCIAR 2014-2020									
			58	04		Programe din Fondul European Agricol de			2.920.000	2.940.000	2.940.000	1.297.144	1.297.144		

Capi- tol	Sub- capi- tol	Pa- ra- graf	Gru- pa / Titlu	Ar- ti- col	Ali- ne- at	Denumire indicator	Credite de angajament		Credite bugetare		Angajamente bugetare	Angajamente legale	Plati efectuate	Angajamente legale de platit	Cheltuieli efective
							initiale	definitive	initiale	definitive					
A						B	1	2	3	4	5	6	7	8-6-7	9
						Dezvoltare Rurala (FEADR)			2.920.000	2.940.000	2.940.000	1.297.144	1.297.144		
			58	04	02	Finantarea externa nerambursabila			2.915.000	2.915.000	2.915.000	1.281.119	1.281.119		
			58	04	03	Cheltuieli neeligibile			5.000	25.000	25.000	16.025	16.025		
			70			CHELTUIELI DE CAPITAL				4.929.650	4.929.650	4.132.610	4.132.610		1.213.608
			71			TITLUL XIII ACTIVE NEFINANCIARE				4.929.650	4.929.650	4.132.610	4.132.610		1.213.608
			71	01		Active fixe				4.929.650	4.929.650	4.132.610	4.132.610		1.213.608
			71	01	01	Constructii									1.200.412
			71	01	02	Masini, echipamente si mijloace de transport									13.196
			71	01	30	Alte active fixe (inclusiv reparatii capitale)				4.929.650	4.929.650	4.132.610	4.132.610		
						excedent/deficit ssect dezv			-3.051.660						-2.125.122

9902 97

Conducatorul institutiei,

Conducatorul compartimentului
financiar-contabil

CONTUL DE EXECUTIE AL INSTITUTIILOR PUBLICE FINANTATE
DIN VENITURI PROPRII SI SUBVENTII DIN BUGETUL LOCAL - VENITURI
31.12.2020


Capi- tol	Sub- capi- tol	Pa- ra- graf	Gru- pa/ Titlu	Ali- ne- at	Denumire indicator	Prevederi bugetare initiale	Prevederi bugetare definitive	Drepturi constatate			Incasari realizate	Stingeri pe alte cai decat incasari	Drepturi constatate de incasat
								Total, din care:	din anii precedenti	din anul curent			
A					B	1	2	3=4+5	4	5	6	7	8=3-6-7
0001	10				TOTAL VENITURI-VENITURI	52.000	52.000	22.447	207	22.240	22.220	20	207
0002					I. VENITURI CURENTE	52.000	52.000	22.447	207	22.240	22.220	20	207
2900					C. VENITURI NEFISCALE	52.000	52.000	22.447	207	22.240	22.220	20	207
3000					C1. VENITURI DIN PROPRIETATE	20.000	20.000	15.474	207	15.267	15.247	20	207
3010					VENITURI DIN PROPRIETATE	20.000	20.000	15.474	207	15.267	15.247	20	207
05					Venituri din concesiuni si inchirieri	20.000	20.000	15.474	207	15.267	15.247	20	207
					Alte venituri din concesiuni si inchirieri de catre institutiile publice	20.000	20.000	15.474	207	15.267	15.247	20	207
3300	10				C2. VANZARI DE BUNURI SI SERVICII	32.000	32.000	6.973		6.973	6.973		
3310					VENITURI DIN PRESTARI DE SERVICII SI ALTE ACTIVITATI	32.000	32.000	6.973		6.973	6.973		
					Venituri din prestari de servicii	32.000	32.000	6.973		6.973	6.973		

Anexa 2.1

CONTUL DE EXECUTIE AL INSTITUTIILOR PUBLICE FINANTATE
DIN VENITURI PROPRII SI SUBVENTII DIN BUGETUL LOCAL - CHELTUIELI
31.12.2020

Capi- tol	Sub- capi- tol	Pa- ra- graf	Ar- ti- col	Ali- ne- at	Denumire indicator	Credite de angajament				Credite bugetare			Angajamente legale de platit	Plati efectuate	Angajamente legale	Cheltuieli efective		
						1	2	3	4	5	6	7					8=6-7	9
A																		
5010					B	1	2	3	4	5	6	7	8=6-7	9				
					TOTAL CHELTUIELI DIN VENITURI PROPRII SI SUBVENTII			203.660	203.660	203.660	203.655	161.362	42.293	9.707				
7010					LOCUINTE, SERVICII SI DEZVOLTARE PUBLICA			183.660	183.660	183.660	183.655	161.362	22.293	9.707				
50					Alte servicii in domeniile locuintelor, serviciilor si dezvoltarii comunale			183.660	183.660	183.660	183.655	161.362	22.293	9.707				
8710					ALTE ACTIUNI ECONOMICE			20.000	20.000	20.000	20.000		20.000					
50					Alte actiuni economice			20.000	20.000	20.000	20.000		20.000					
9900					EXCEDENT/DEFICIT			-151.660	-151.660			-139.142						

Capi- tol	Sub- capi- tol	Pa- ra- graf	Gru- pa / Titlu	Ar- ti- col	Ali- ne- at	Denumire indicator	Credite de angajament		Credite bugetare		Angajamente legale	Plati efectuate	Angajamente legale de platit	Cheltuieli efective		
							initiale	definitive	initiale	definitive						
B							1	2	3	4	5	6	7	8=6-7	9	
A																
	20	01				Bunuri si servicii			20.000	20.000	20.000		20.000			
	20	01	30			Alte bunuri si servicii pentru intretinere si functionare			20.000	20.000	20.000		20.000			
EXCEDENT/DEFICIT									-151.660	-151.660			-139.142			



Conducatorul institutiei
Conducatorul compartimentului
financiar-contabil

9900 10

CONTUL DE EXECUTIE AL INSTITUTIILOR PUBLICE FINANTATE
DIN VENITURI PROPRII SI SUBVENTII DIN BUGETUL LOCAL - VENITURI
SECTIUNEA DE FUNCTIONARE
31.12.2020

Pag. 1 -lei-

Capi- tol	Sub- capi- tol	Pa- ra- gra- ful	Ar- ti- col	Ali- ne- at	Denumire indicator	Prevederi bugetare initiale	Prevederi bugetare definitive	Drepturi constatate		Incasari realizate	Stingeri pe alte cai decat incasari	Drepturi constatate de incasat	
								Total, din care:	din anii precedenti				
A					B	1	2	3=4+5	4	5	6	7	8=3-6-7
0001	10				TOTAL VENITURI-VENITURI	52.000	52.000	22.447	207	22.240	22.220	20	207
0002					I. VENITURI CURENTE	52.000	52.000	22.447	207	22.240	22.220	20	207
2900					C. VENITURI NEFISCALE	52.000	52.000	22.447	207	22.240	22.220	20	207
3000					C.I. VENITURI DIN PROPRIETATE	20.000	20.000	15.474	207	15.267	15.247	20	207
3010					VENITURI DIN PROPRIETATE	20.000	20.000	15.474	207	15.267	15.247	20	207
05					Venituri din concesiuni si inchirieri	20.000	20.000	15.474	207	15.267	15.247	20	207
30					Alte venituri din concesiuni si inchirieri de catre institutiile publice	20.000	20.000	15.474	207	15.267	15.247	20	207
3300	10				C2. VANZARI DE BUNURI SI SERVICII	32.000	32.000	6.973		6.973	6.973		
3310					VENITURI DIN PRESTARI DE SERVICII SI ALTE ACTIVITATI	32.000	32.000	6.973		6.973	6.973		
08					Venituri din prestari de servicii	32.000	32.000	6.973		6.973	6.973		

Anexo 23

DETALIEREA CHELTUIELILOR
 INSTITUTIIL PUBLICE FINANTATE DIN VENITURI PROPRII
 SI SUBVENTII DIN BUGETUL LOCAL
 SECTIUNEA DE FUNCTIONARE
 31.12.2020

Capi- tol	Sub- capi- tol	Pa- ra- graf	Gr- pa / Titlu	Ali- ne- at	Denumire indicator	Credite de angajament		Credite bugetare		Angajamente legale	Plati efectuate	Angajamente legale de platit	Cheltuieli efective
						initiale	definitive	initiale	definitive				
A					B								
					1	2	3	4	5	6	7	8=6-7	9
5010					TOTAL CHELTUIELI DIN VENITURI PROPRII SI SUBVENTII	52.000	52.000	52.000	52.000	52.000	9.707	42.293	9.707
	01				CHELTUIELI CURENTE	52.000	52.000	52.000	52.000	52.000	9.707	42.293	9.707
	20				TITLUL II BUNURI SI SERVICII	52.000	52.000	52.000	52.000	52.000	9.707	42.293	9.707
	20	01			Bunuri si servicii	32.000	32.000	32.000	32.000	32.000	2.400	29.600	2.400
	20	01	30		Alte bunuri si servicii pentru intretinere si functionare	32.000	32.000	32.000	32.000	32.000	2.400	29.600	2.400
	20	02			Reparatii curente	20.000	20.000	20.000	20.000	20.000	7.307	12.693	7.307
7010					LOCUINTE, SERVICII SI DEZVOLTARE PUBLICA	32.000	32.000	32.000	32.000	32.000	9.707	22.293	9.707
	01				CHELTUIELI CURENTE	32.000	32.000	32.000	32.000	32.000	9.707	22.293	9.707
	20				TITLUL II BUNURI SI SERVICII	32.000	32.000	32.000	32.000	32.000	9.707	22.293	9.707
	20	01			Bunuri si servicii	12.000	12.000	12.000	12.000	12.000	2.400	9.600	2.400
	20	01	30		Alte bunuri si servicii pentru intretinere si functionare	12.000	12.000	12.000	12.000	12.000	2.400	9.600	2.400
	20	02			Reparatii curente	20.000	20.000	20.000	20.000	20.000	7.307	12.693	7.307
8710					ALTE ACTIUNI ECONOMICE	20.000	20.000	20.000	20.000	20.000	20.000	20.000	20.000
	01				CHELTUIELI CURENTE	20.000	20.000	20.000	20.000	20.000	20.000	20.000	20.000
	20				TITLUL II BUNURI SI SERVICII	20.000	20.000	20.000	20.000	20.000	20.000	20.000	20.000
	20	01			Bunuri si servicii	20.000	20.000	20.000	20.000	20.000	20.000	20.000	20.000
	20	01	30		Alte bunuri si servicii pentru intretinere si functionare	20.000	20.000	20.000	20.000	20.000	20.000	20.000	20.000
9910					excedenti/deficit secti funct	20.000	20.000	20.000	20.000	20.000	12.513	20.000	12.513

Conducatorul compartimentului
 financiar-contabil




Anexo 24

DETALIEREA CHELTUIELILOR
 INSTITUTIIL PUBLICE FINANTATE DIN VENITURI PROPRII
 SI SUBVENTII DIN BUGETUL LOCAL
 SECTIUNEA DE DEZVOLTARE
 31.12.2020

Pag. 1 - lei-

Capi- tol	Sub- capi- tol	Pa- ra- graf	Gr- pa / Titlu	Ali- ne- at	Denumire indicator	Credite de angajament		Credite bugetare		Angajamente bugetare	Angajamente legale	Plati efectuate	Angajamente legale de platit	Cheltuieli efective
						initiale	definitive	initiale	definitive					
A					1	2	3	4	5	6	7	8=6-7	9	
5010					B									
					TOTAL CHELTUIELI DIN VENITURI PROPRII SI SUBVENTII			151.660	151.660	151.660	151.655	151.655		
			70		CHELTUIELI DE CAPITAL			151.660	151.660	151.660	151.655	151.655		
			71		TITLUL XIII ACTIVE NEFINANCIARE			151.660	151.660	151.660	151.655	151.655		
			71	01	Active fixe			151.660	151.660	151.660	151.655	151.655		
			71	01	Alte active fixe (inclusiv reparatii capitale)			151.660	151.660	151.660	151.655	151.655		
7010					LOCUINTE, SERVICII SI DEZVOLTARE PUBLICA			151.660	151.660	151.660	151.655	151.655		
			70		CHELTUIELI DE CAPITAL			151.660	151.660	151.660	151.655	151.655		
			71		TITLUL XIII ACTIVE NEFINANCIARE			151.660	151.660	151.660	151.655	151.655		
			71	01	Active fixe			151.660	151.660	151.660	151.655	151.655		
			71	01	Alte active fixe (inclusiv reparatii capitale) excedeni/deficit sect dezv			151.660	151.660	151.660	151.655	151.655		
9910										151.660	151.655	151.655		
								-151.660	-151.660			-151.655		

Conducatorul compartimentului
financiar-contabil



JUDEȚUL ARAD
PRIMĂRIA COMUNEI HALMAGIU
COMPARTIMENTUL
FINANCIAR-CONTABIL
Nr. 4732 din 31 Decembrie 2020

RAPORT

ASUPRA SITUAȚIEI GESTIONARII BUNURILOR
MOBILE SI IMOBILE AFLATE IN
PATRIMONIUL COMUNEI HĂLMAGIU

In conformitate cu prevederile: Legea nr.82R4/1991- a contabilității, cu modificările și completările ulterioare, a O.M.F nr. 2861 din 20 Octombrie 2009, ordin pentru aprobarea Normelor privind organizarea și efectuarea inventarierii elementelor de natura activelor, datoriilor și capitalurilor proprii, a H.G. 909/1997 pentru aprobarea Normelor metodologice de aplicare a Legii nr 15/1994 privind amortizarea capitalului imobilizat în active fixe corporale și necorporale, art.21 alin.3, art.27, H.G.R. nr.2139/2004, pentru aprobarea catalogului privind clasificarea duratelor normale de funcționare a mijloacelor fixe, cu modificările și completările ulterioare, O.A.P.nr. 2634/2015- privind documentele financiar-contabile, O.U.G.nr.57/2009- privind Codul Administrativ, cu modificările și completările ulterioare, la finalul anului 2020, în baza Dispoziției primarului nr.145 din 09.12.2020, s-a efectuat inventarierea bunurilor materiale și bănești aflate în patrimonial public și privat al Unității Administrativ-Teritoriale: Comuna Halmagiu.

Inventarierea patrimoniului s-a efectuat de către comisia de inventariere constituită în acest scop prin Dispoziția primarului nr. 145/2020.

Comisia constituită a fost instruită și coordonată de contabil și au efectuat operațiuni de inventariere pe tipuri de bunuri materiale, locuri de folosință și gestionari.

La nivelul unității administrativ - teritoriale a Comunei Halmagiu, la data de 31 Decembrie 2020, sunt înregistrate active fixe totale în suma de 26.384.523,95 lei și obiecte de inventar în suma de 170.955,35 lei. Activele fixe au fost inventariate și au fost trecute în Registrul inventar. Din totalul de 26.384.523,95 lei, Fondul bunurilor care alcătuiesc domeniul public al U.A.T. Comuna Halmagiu - ct. 103 - este în suma de 24.745.583,24 și Fondul bunurilor care alcătuiesc domeniul privat al U.A.T. Comuna Halmagiu - ct.104- este în suma de 918.815,55 lei, și Fondul mijloacelor fixe amortizabile care aparțin domeniului privat al U.A.T. Halmagiu, în suma de 720.125,16 lei.

Totalul ct.103- Fondul bunurilor care alcătuiesc domeniul public al U.A.T. Halmagiu, în suma de 26.925.667,71 lei, se compune din următoarele grupe de mijloace fixe:

1. Contul 211.01.00- Terenuri - în suma de 2.507.039,26 lei
2. Contul 212.01.01 - Construcții drumuri publice - în suma de 14.403.919,42 lei;
3. Contul 212.03.01 - Construcții - poduri, podete(....)-în suma de 1.157.863,54 lei;
4. Contul 212.09.01-Construcții-în suma de 8.856.845,49 lei.

Totalul ct. 104 - Fondul bunurilor care alcătuiesc domeniul privat al U.A.T. Halmagiu, in suma de 887.675,65 lei, se compune din următoarele grupe de mijloace fixe :

1. Contul 212.09.01- Construcții, in suma de 767.621,31 lei;
2. Contul 213.01.00 - Echipamente tehnologice, in suma de 27.992,33 lei;
3. Contul 213.02.00 - Aparate de masurare,control si reglare, in suma de 6.599,45 lei ;
4. Contul 213.03.00 - Mijloace de transport, in suma de 85.462,56 lei.

In procesul - verbal intocmit de către comisia de inventariere , s-au consemnat următoarele aspecte :

- nu s-au constatat lipsuri materiale la finalizarea inventarierii si diferente dintre soldurile scriptice si cele factice conform situațiilor comparative anexate la procesele verbale.

S-a făcut inventarierea lucrărilor de investiții aflate in curs de execuție si soldul acestora, a fost înregistrat in bilanțul contabil la 31 Decembrie 2020, in suma de 9.917.198,18 lei in contul 231,din care fac parte următoarele obiective :

1. Reabilitare D.C. 43 satul Bodesti, 24.157,00 lei - cont analitic 231.00.00.02.21;
2. Proiect reabilitare Grădinița Halmagiu - studiu , 2.975 lei - cont analitic 231.00.00.02.04 ;
3. Măsura 125- Amenajare D.E.I, cu suma de 26.040 lei - cont analitic 231.00.00.01.07 ;-
4. Modernizare infrastructura rutiera de interes public local in Comuna Halmagiu, județul Arad (Poienari), 3.030.528,36 lei, cont analitic 231.00.00.02.05 ;
5. Extindere rețea alimentare cu apa si canalizare in Comuna Halmagiu,judetul Arad (Banesti,Cristesti,Brusturi) 1.550.435,00 lei, cont analitic 231.00.00.02.12 ;
6. Alimentare cu apa si canalizare in satul Tarmure, 2.228.656,41 lei, ct analitic 231.00.00.02.15;
7. Reabilitare Camin cultural Tarmure , 99.003,01 lei, cont analitic 231.00.00.02.29;
- 8.Alimentare cu apa si canalizare in satul Leasa, 27.251 lei, ct analitic 231.00.00.02.22;
- 9.Modernizare trotuare strada Primăriei, 10.472 lei, ct analitic 231.00.00.02.23 ;
- 10.Modernizare trotuare strada Ciunganeasca, 10.472 lei, ct analitic 231.00.00.02.23 ;
- 11.Refacere D.C.50 A sat Ionesti 100 m,DC 50A sat Tarmure 2km,drum acces 1 km,TOTAL 3,1 km-2.907.208,40 lei, cont analitic 231.00.00.02.33.

A fost efectuata inventarierea fondurilor bănești din casa , constatandu-se ca nu exista sold de casa la 31 decembrie 2020.

Conturile de disponibilități bănești deschise pe seama Comunei Hălmagiu , la trezorerie si banci comerciale, s-au inventariat la finele anului 2020, prin confruntarea soldurilor din extrasele de cont ale băncilor cu cele din contabilitatea proprie a institutie, si nu s-au constatat diferente, totalul disponibilitatilor este in suma de 1.721.949,27 lei, din care : Rezultatul execuției bugetare din anii precedenți,sursa A, ct. 521.03.00 , in suma de 1.697.896,53 lei,Rezultatul execuției bugetare din anii precedenți,sursa E, ct. 561.03.00 , in suma de 12.512,86 lei,si Conturi la CEC BANK Arad , ct. 512.01.02 , in suma de 11.539,88 lei - reprezentatnd garanțiile materiale reținute gestionarilor din aparatul propriu al Comunei Halmagiu.

Contul 464 "Creanțe ale bugetului local " la 31.12.2020 , are un sold de 481.808 lei, reprezentând drepturi constatate de incasat , respectiv debite neîncasate la 31 Decembrie 2020,din impozitele si taxele locale.

Contul 444 , datorii către bugete (respective impozit pe salarii) prezintă un sold de 9.408 lei. Soldurile conturilor din grupa 42 si 43 personal si conturile asimilate ca : 421,427,431-reprezintă salarii si rețineri din salarii pentru luna Decembrie 2020, care se vor achita in luna Ianuarie 2021, in suma totala de 156.748 lei,din care contul 421 -Personal -salarii datorate,in suma de 94.659 lei.

Soldurile conturilor 431- Asigurări sociale – 60.548 lei, 444- Impozit pe veniturile din salarii si din alte drepturi, 9.408 lei, 421 -Personal -salarii datorate 94.659 lei, 427- Retineri datorate tertilor 1.541 lei,la data de 31 Decembrie 2020,represents sumele ce se vor achita in luna Ianuarie 2021 pentru asigurări sociale,asigurări pentru șomaj,asigurări pentru sănătate si impozitul pe salarii aferente lunii Decembrie 2020,in suma totala de 166.156 lei.


Inventarierea creanțelor si datoriilor s-a efectuat cu respectarea Legii contabilității nr.82/1991, cu modificările ulterioare si corespund cu soldurile din bilanț. In urma inventarierii , comisia de inventariere a făcut următoarele propuneri: - constatări si verificări a clădirilor si construcțiilor în vederea unor remedieri (consolidari,reparații curente,etc.),la care exista necesitatea imperioasa a reparațiilor;

- efectuarea de măsurători cadastrale si întocmirea cărților funciare pentru toate imobilele din comuna Hălmagiu,fiindcă exista situații in care sunt date inexacte privitoare la mărimea suprafețelor de teren si construcții;

- identificarea tuturor terenurilor proprietate publica si privată a Comunei Hălmagiu.

PRIMAR,

Gheorghe DARAU



CONTABIL,

Florica LEAHU

