



BILANT
31.12.2016

1490/09.02.2017
Andreea Anelutz
pag: 1 - lei -

COD	DENUMIRE INDICATORI	SOLD LA INCEPUTUL PERIOADEI	SOLD LA SFARSITUL PERIOADEI
01003	1.Active fixe necorporale (ct.2030000+2050000+2060000+2080100+2080200+2330000-2800300-2800500-2800800-2900400-2900500-2900800-2930100*)	48.500	26.040
01004	2.Instalatii tehnice, mijloace de transport, animale, plantatii, mobilier, aparatura birotica si alte active corporale (ct.2130100+2130200+2130300+2130400+2140000+2310000-2810300-2810400-2910300-2910400-2930200*)	1.303.801	1.100.141
01005	3.Terenuri si cladiri (ct.2110100+2110200+2120101+2120102+2120201+2120301+2120401+2120501+2120601+2120901+2310000-2810100-2810200-2910100-2910200-2930200)	27.453.449	28.845.073
01007	5.Active financiare necurente (investitii pe termen lung) peste un an (ct.2600100+2600200+2600300+2650000+2670201+2670202+2670203+2670204+2670205+2670208-2960101-2960102-2960103-2960200), din care:	500	500
01008	Titluri de participare (ct.2600100+2600200+2600300-2960101-2960102-2960103)	500	500
01015	7.TOTAL ACTIVE NECURENTE (rd.03+04+05+06+07+09)	28.806.250	29.971.754
01019	1.Stocuri (ct.3010000+3020100+3020200+3020300+3020400+3020500+3020600+3020700+3020800+3020900+3030100+3030200+3040100+3040200+3050100+3050200+3070000+3090000+3310000+3320000+3410000+3450000+3460000+3470000+3490000+3510100+3510200+3540100+3540500+3540600+3560000+3570000+3580000+3590000+3610000+3710000+3810000+/-3480000+/-3780000-3910000-3920100-3920200-3930000-3940100-3940500-3940600-3950100-3950200-3950300-3950400-3950600-3950700-3950800-3960000-3970000-3980000-4420803)	326.959	382.041
01021	Creante din operatiuni comerciale, avansuri si alte decontari (ct.2320000+2340000+4090101+4090102+4110101+4110108+4130100+4180000+4250000+4280102+4610101+4610109+4730109**+4810101+4810102+4810103+4810200+4810300+4810900+4820000+4830000+4890101+4890301-4910100-4960100+5120800) din care:	1.536	3.677
01022	Creante comerciale si avansuri (ct.2320000+2340000+4090101+4090102+4110101+4110108+4130100+4180000+4610101-4910100-4960100),din care:		3.677
01023	Creante bugetare (ct.4310100**+4310200**+4310300**+4310400**+4310500**+4310700**+4370100**+4370200**+4370300**+4420400+4420800**+4420802+4440000**+4460000**+4460100**+4460200**+4480200+4610102+4610104+4630000+4640000+4650100+4650200+4660401+4660402+4660500+4660900+4810101**+4810102**+4810103**+4810900**+4820000** -4970000), din care:	437.359	432.254
01024	Creantele bugetului general consolidat (ct.4630000+4640000+4650100+4650200+4660401+4660402+4660500+4660900-4970000)	437.359	432.254
01030	Total creante curente (rd.21+23+25+27)	438.895	435.931
01033	Conturi la trezorerie, casa in lei. (ct.5100000+5120101+5120501+5130101+5130301+5130302+5140101+5140301+5140302+5150101+5150103+5150301+5150500+5150600+5160101+5160301+5160302+5170101+5170301+5170302+5200100+5210100+5210300+5230000+5250101+5250102+5250301+5250302+5250400+5260000+5270000+5280000+5290101+5290201+5290301+5290400)		



COD	DENUMIRE INDICATORI	SOLD LA INCEPUTUL PERIOADEI	SOLD LA SFARSITUL PERIOADEI
01035	+5290901+5310101+5500101+5520000+5550101+5550400+5570101+5580101 +5580201+5590101+5600101+5600300+5600401+5610101+5610300+5620101 +5620300+5620401+5710100+5710300+5710400+5740101+5740102+5740301 +5740302+5740400+5750100+5750300+5750400-7700000)	229.907	176.442
01040	Conturi la institutii de credit, BNR, casa in valuta (ct.5110101+5110102+ 5120102+5120402+5120502+5130102+5130202+5140102+5140202+ 5150102+5150202+5150302+5160102+5160202+5170102+5170202+ 5290102+5290202+5290302+5290902+5310402+5410102+5410202+ 5500102+5550102+5550202+5570202+5580102+5580202+5580302+ 5580303+5590102+5590202+5600102+5600103+5600402+5610102+ 5610103+5620102+5620103+5620402)	10.672	10.762
01045	Total disponibilitati si alte valori (rd.33+33.1+35+35.1)	240.579	187.204
01046	7.TOTAL ACTIVE CURENTE (rd.19+30+31+40+41+41.1+42)	1.006.433	1.005.176
01052	8.TOTAL ACTIVE (rd.15+45)	29.812.683	30.976.930
01055	1.Sume necurente - sume ce urmeaza a fi platite dupa o perioada mai mare de un an (ct.2690200+4010200+4030200+4040200+ 4050200+4280201+4620201+4620209+5090000), din care:	10.672	10.762
01058	3.Provizioane (ct.1510201+1510202+1510203+1510204+1510208)	204.232	204.232
01060	TOTAL DATORII NECURENTE (rd.52+54+55)	214.904	214.994
010601	1.Datorii comerciale, avansuri si alte decontari (ct.2690100+4010100+ 4030100+4040100+4050100+4080000+4190000+4620101+4620109+ 4730109+4810101+4810102+4810103+4810200+4810300+4810900+ 4820000+4830000+4890201+5090000+5120800), din care:	43.704	105.423
01061	Decontari privind incheiere executiei bugetului de stat din anul curent (ct.4890201)	43.704	34.012
01062	Datorii comerciale si avansuri (ct.4010100+4030100+4040100+ 4050100+4080000+4190000+4620101), din care:		71.411
010631	2.Datorii catre bugete (ct.4310100+4310200+4310300+4310400+4310500+ 4310700+4370100+4370200+4370300+4400000+4410000+4420300+ 4420801+4440000+4460000+4460100+4460200+4480100+4550501+ 4550502+4550503+4620109+4670100+4670200+4670300+4670400+ 4670500+4670900+4730109+4810900+4820000),din care:	69.734	72.954
01072	Contributii sociale (ct.4310100+4310200+4310300+4310400+4310500+ 4310700+4370100+4370200+4370300)	53.492	56.377
01073	6.Salariile angajatilor (ct.4210000+4230000+4260000+4270100+4270300+ 4280101)	97.506	102.762
01078	7.Alte drepturi cuvenite altor categorii de persoane (pensii, indemnizatii de somaj, burse) (ct.4220100+4220200+4240000+4260000+4270200+ 4270300+4290000+4380000), din care:	11.054	13.033
01079	10.TOTAL DATORII CURENTE (rd.60+62+65+70+71+72+73+74+75)	221.998	294.172
01080	11.TOTAL DATORII (rd.58+78)	436.902	509.166
01084	12.ACTIVE NETE = TOTAL ACTIVE - TOTAL DATORII = CAPITALURI PROPRII (rd.80=rd.46-79=rd.90)	29.375.781	30.467.764
01085	1.Rezerve, fonduri (ct.1000000+1010000+1020101+1020102+1020103+ 1030000+ 1040101+1040102+1040103+1050100+1050200+1050300+ 1050400+1050500+1060000+1320000+1330000+1390100)	26.859.615	26.826.538
01087	2.Rezultatul reportat (ct.1170000-sold creditor)	877.507	2.626.909
01090	4.Rezultatul patrimonial al exercitiului (ct.1210000-sold creditor)	1.638.659	1.014.317
01090	6.TOTAL CAPITALURI PROPRII (rd.84+85-86+87-88)	29.375.781	30.467.764



Conducatorul compartimentului
financiar-contabil

CONTUL DE REZULTAT PATRIMONIAL

31.12.2016

pag.: 1 - lei -

COD	DENUMIRE INDICATORI	An precedent	An curent
02002	1.Venituri din impozite, taxe, contributi de asigurari si alte venituri ale bugetelor (ct.7300100+7300200+7310100+7310200+7320100+7330000+7340000+7350100+7350200+7350300+7350400+7350500+7350600+7360100+7390000+7450100+7450200+7450300+7450400+7450500+7450900+7460100+7460200+7460300+7460900)	4.146.756	4.076.036
02003	2.Venituri din activitati economice (ct.7210000+7220000+7510100+7510200+/-7090000)	30.661	52.258
02004	3.Finantari, subventii, transferuri, alocatii bugetare cu destinatie speciala (ct.7510500+7710000+7720100+7720200+7740100+7740200+7750000+7760000+7780000+7790101+7790109)	886.497	716.343
02005	4.Alte venituri operationale (ct.7140000+7180000+7500000++7510300+7510400+7810200+7810300+7810401+7810402+7770000)	535.339	118.574
02006	TOTAL VENITURI OPERATIONALE (rd.02+03+04+05)	5.599.253	4.963.211
02008	1.Salarii si contributiile sociale aferente angajatilor (ct.6410000+6420000+6450100+6450200+6450300+6450400+6450500+6450600+6450800+6460000+6470000)	2.099.473	2.215.373
02009	2.Subventii si transferuri (ct.6700000+6710000+6720000+6730000+6740000+6750000+6760000+6770000+6780000+6790000)	123.176	185.178
02010	3.Stocuri, consumabile, lucrari si servicii executate de terti (ct.6010000+6020100+6020200+6020300+6020400+6020500+6020600+6020700+6020800+6020900+6030000+6060000+6070000+6080000+6090000+6100000+6110000+6120000+6130000+6140000+6220000+6230000+6240100+6240200+6260000+6270000+6280000+6290100)	1.191.645	1.237.697
02011	4.Cheltuieli de capital, amortizari si provizioane (ct.6290200+6810100+6810200+6810300+6810401+6810402+6820101+6820109+6820200+6890100+6890200)	502.596	311.908
02012	5. Alte cheltuieli operationale (ct.6350000+6350100+6540000+6580101+6580109)		1.860
02013	TOTAL CHELTUIELI OPERATIONALE (rd.08+09+10+11+12)	3.916.890	3.952.016
02015	- EXCEDENT (rd.06-rd.13)	1.682.363	1.011.195
02023	- EXCEDENT (rd.15+20-16-21)	1.682.363	1.011.195
02025	VIII. VENITURI EXTRA ORDINARE (ct.7910000)		37.134
02028	- EXCEDENT (rd.25-rd.26)		37.134
020292	- EXCEDENT (rd.23+28-24-29)	1.682.363	1.048.329
02031	- EXCEDENT (rd.29.2-29.4)	1.682.363	1.048.329

Conducatorul institutiei



Conducatorul compartimentului
financiar-contabil

SITUATIA FLUXURILOR DE TREZORERIE

31.12.2016

pag.: 1

COD	DENUMIRE INDICATORI	Total	Casa ct. 5310101	Buget de stat ct. 5200100/7700000	Buget local ct. 5210100/7700000	Buget asigurari sociale de stat ct. 5250101+/5250102/7700000	Buget asigurari pentru somaj ct. 5740101+/5740102/7700000	Buget Fond national unic de asigurari sociale de sanatate ct. 5710100/7700000	Buget Fond pentru mediu ct. 5750100/7700000	Buget trezoreria statului ct. 5240100/7700000	Buget institutii publice finantate integral din venituri proprii ct. 5600101/7700000	Buget institutii publice finantate din venituri proprii si activitati de privatizare ct. 5620101/7700000	Buget activitati finantate din venituri proprii si buget si activitati de privatizare ct. 5620101/7700000	Buget imprumuturi interne si externe ct. 5130101+/5140101+/5160101+/5170101/7700000	Buget fonduri externe nerambursabile (sursa D) ct. 5150103/7700000	Alte disponibilitati (ct.5XX)
03002	1. Incasari	5.727.235	757.774		4.845.770											93.550
03003	2. Plati	4.387.721	757.774	34.012	3.531.069								30.141			93.550
03004	3. Numerar net din activitatea operationala (rd.02-rd.03)												5.328			
03006	1. Incasari	1.339.514		-34.012	1.314.701											
03007	2. Plati	972			972											
03008	3. Numerar net din activitatea de investitii (rd.06-07)	1.393.951			1.393.951								24.813			
03013	IV.CRESTEREA (DESCRISTEREA) NETA DE NUMERAR SI ECHIVALENT DE NUMERAR (rd.04+rd.08+rd.12)	-1.392.979			-1.392.979											
03014	V.NUMERAR SI ECHIVALENT DE NUMERAR L.A INCEPUTUL ANULUI -sume recuperate din excedentul anului precedent/sume virate din fondul spitalului in excedent** -sume utilizate din excedentul anului precedent/sume transferate din excedent la bugetul local/sume transferate din excedent pentru constituirea de depozite in trezorerie***	-53.465		-34.012	-78.278								24.813			
030142	V.NUMERAR SI ECHIVALENT DE NUMERAR L.A SFARSITUL PERIOADEI (rd.13+rd.14+rd.14.1-rd.14.2-rd.14.3)	229.907			161.401								68.506			
030142	V.NUMERAR SI ECHIVALENT DE NUMERAR L.A SFARSITUL PERIOADEI (rd.13+rd.14+rd.14.1-rd.14.2-rd.14.3)	146.784			78.278								68.506			
03015		176.442		-34.012	83.123								93.319			

Conducatorul compartimentului financiar-contabil

Viza trezoreriei

Scalm



SITUATIA FLUXURILOR DE TREZORERIE

31.12.2016

pag.: 1 - lei -

COD	DENUMIRE INDICATORI	Total	Casa in valuta	Alte disponibilitati
04002	1. Incasari	107		107
04003	2. Plati	17		17
04004	3. Numerar net din activitatea operationala (rd.02-rd.03)	90		90
04013	IV CRESTEREA (DESCRESTEREA) NETA DE NUMERAR SI ECHIVALENT DE NUMERAR (rd.04+rd.08+rd.12)	90		90
04014	V NUMERAR SI ECHIVALENT DE NUMERAR LA INCEPUTUL PERIOADEI	10.672		10.672
04017	VI NUMERAR SI ECHIVALENT DE NUMERAR LA FINELE PERIOADEI(rd.13+14+15-16)	10.762		10.762

Conducatorul institutiei



Conducatorul compartimentului
financiar-contabil

DISPONIBIL DIN MIJLOACE CU DESTINATIE SPECIALA

31.12.2016

- lei -

DENUMRE INDICATORI	COD	DISPONIBIL LA INCEPUTUL ANULUI	INCASARI	PLATI	DISPONIBIL LA SFARSITUL PERIOADEI
TOTAL (rd.02 la 15)	05001	10.672			10.672
- Garantii materiale retinute gestionarilor conform Legii nr.22/1969 (ct.5500101,ct.5500102/analitice distincte)	05003	10.672			10.672

Conducatorul institutiei,



Conducatorul compartimentului
financiar-contabil

Situatia activelor si datoriilor institutiilor publice
din administratia locala
31.12.2016

pag.: 1 - lei -

COD	DENUMIRE INDICATORI	Sold la inceputul anului	Sold la sfarsitul perioadei
18005	Disponibilitati in lei ale institutiilor publice locale si ale institutiilor publice de subordonare locala, la trezorerii (ct.5100000+5120101+5120501+5150101+5150103+5150500+5150600+5160101+5160301+5160302+5170101+5170301+5170302+5210100+5210300+5280000+5290201+5290301+5290400+5290901+5500101+ 5520000+5550101+5570101+5580101+5580201+5600101+5600300+5610101+5610300+5620101+5620300-7700000), din care:	229.907	176.442
18008	Total (in baze cash) (rd.04+05)	229.907	176.442
18010	Total (in baze accrual)(rd.08+09)	229.907	176.442
18032	Disponibilitati ale institutiilor publice locale si ale institutiilor de subordonare locala la institutiile de credit rezidente (ct.5110101+5110102+5120102+5120402+5120502+5150102+5150202+5160102+5160202+5170102+5170202+5290202+5290302+5290902+5500102+5550102+5550202+5570202+5580102+5580302+5600102+5600103+5610102+5610103+5620102+5620103), din care:	10.672	10.762
18036	Total (in baze cash) (rd.32+35)	10.672	10.762
18038	Total (in baze accrual) (rd.36+37)	10.672	10.762
18123	Actiuni cotate detinute de autoritatile locale la societati nefinanciare (ct.2600100-2960101)(S11)	500	500
18126	Total (la val.ctb.neta=la valoarea de intrare mai putin ajustarile cumulate pentru pierderea de valoare) (rd.123+124+125)	500	500
18165	Creante comerciale curente legate de livrari de bunuri si servicii de catre autoritatile locale sau de institutii subordonate acestora(ct.2320000+2340000+4090101+4090102+4110101+4110108+4130100+4180000+4610101-4910100-4960100) Total(rd.166+167+168+172)din care de la:		3.677
18166	-de la gospodariile populatie (S14)		3.677
18176	1.Creante ale bugetului local (ct.4640000-4970000). Total (rd.177+178+179+183), din care:	437.359	432.254
18177	- de la gospodariile populatie (S14)	288.029	279.132
18178	- de la societati nefinanciare (S11)	149.330	153.122
18185	Total creante (rd.176+184)	437.359	432.254
18203	1.Sume datorate tertilor reprezentand garantii si cautiuni aflate in conturile institutiilor publice (ct.4280101+4280201+4620101+4620109).Total (rd.204+205+206), din care:	10.672	10.762
18204	- salariatilor (gospodariile populatiei)(S143)	10.672	10.762
18320	Datorii comerciale curente legate de livrari de bunuri si servicii (ct.4010100+4030100+ 4040100+4050100+4080000+4190000+4620101). Total (rd.321+322+326+327) din care catre:		71.411
18321	-Societati nefinanciare (S11)		71.411
18331	Datoriile institutiilor publice din administratia locala catre bugete (ct.4420300+4310100+4310200+4310300+4310400+4310500+4310700+4370100+4370200+4370300+4420801+4440000+4460000+4460100+4460200+4480100)	69.734	72.954
18332	Salariile angajatilor (ct.4210000+4230000+4260000+4270100+4270300+4280101)	97.506	102.762
18333	Alte drepturi cuvenite altor categorii de persoane (ct.4260000+4270200+4270300+4290000+4380000)	11.054	13.033
18335	Total (rd.331+332+333+334)	178.294	188.749
183421	Provizioane necurente (ct.1510201+1510202+1510203+1510204+1510208), din care:	204.232	204.232
183423	Provizioane necurente,constituite conform OUG71/2009 si OG17/2012 reprezentand drepturi salariale castigate in instanta (ct.1510203)	204.232	204.232

Conducatorul institutiei



Conducatorul compartimentului
financiar- contabil


Healeu

Situatia unor indicatori referitori la protectia copilului
si a persoanelor cu handicap
31.12.2016

pag.: 1

COD	DENUMIRE	NUMAR
08007	Asistenti personali pentru persoanele cu handicap	18
08008	Indemnizatii lunare alocate persoanelor cu handicap grav	14

Conducatorul institutiei



Conducatorul compartimentului
financiar-contabil



Situatia platilor efectuate din buget si nejustificate prin bunuri, lucrari,
servicii la finele perioadei

Anexa 29

31.12.2016

pag.: 1 - lei -

COD	DENUMIREA SI SIMBOLUL CONTURILOR	SOLD LA INCEPUTUL ANULUI	SOLD LA SFARSITUL PERIOADEI
31016	6 Alte disponibilitati provenite din finantare bugetara (ct.7700000)aflate in conturi de disponibil in lei la trezorerie(ct.5580101+5590101+...etc)si in conturi de disponibil in lei si in valuta la institutii de credit din tara,mai putin dobanda incasata in cont(ct.5120102+5120402+5580302+5590102+5590202+...etc)	10.672	10.762
31017	7 Total(rd.01+04+07+10+13+16)	10.672	10.762

Conducatorul institutiei



Conducatorul compartimentului
financiar-contabil

A handwritten signature in blue ink, appearing to read "Keaku".

VENITURILE SI CHELTUIELILE BUGETELOR
LOCALE PE UNITATI ADMINISTRATIV TERITORIALE

31.12.2016

- lei -

Denumire Indicatori	Cod Indicator	Nr. rand	Prevederi Anuale	Realizat
A	B	C	1	2
I. COMUNE	000102	24001		
VENITURI TOTAL			5.190.870	4.846.742
Venituri proprii	4990	24002	2.006.700	1.804.551
1. Venituri curente, din care:	000202	24003	4.411.800	4.201.494
a) Cote si sume defalcate din impozitul pe venit	0402	24004		
pe venit			1.340.000	1.310.272
-cote defalcate din impozitul pe venit	040201	24005	290.000	268.213
-sume alocate din cotele defalcate din impozitul pe venit pentru echilibrarea bugetelor locale	040204	24006		
			1.050.000	1.042.059
b) Sume defalcate din taxa pe valoarea adaugata	1102	24007		
-adaugata			2.405.500	2.377.916
-sume defalcate din taxa pe valoarea adaugata pentru finantarea cheltuielilor descentralizate la nivelul comunelor, oraselor, municipiilor si sectoarelor Municipiului Bucuresti	110202	24009		
			1.857.500	1.829.916
-sume defalcate din taxa pe valoarea adaugata pentru echilibrarea bugetelor locale	110206	24012		
			548.000	548.000
c) Transferuri voluntare, altele decat subventiile	3702	24014		19.999
-alte transferuri voluntare	370250	24016		20.000
2. Venituri din capital	390002	24017	400	972
4. Subventii de la alte nivele ale administratiei publice	420002	24022		
-administratiei publice			778.670	644.276
-subventii de la bugetul de stat	4202	24023	761.000	626.609
-subventii de la alte administratii	4302	24024	17.670	17.667
CHELTUIELI TOTAL	5002	24025	5.352.370	4.925.021
Deficit	9902	24027	-161.500	-78.279
CORELATII	000102	24112		
VENITURI TOTAL			5.190.870	4.846.742
Venituri proprii	4990	24113	2.006.700	1.804.551
1. Venituri curente, din care:	000202	24114	4.411.800	4.201.494
a) Cote si sume defalcate din impozitul pe venit	0402	24115		
pe venit			1.340.000	1.310.272
-cote defalcate din impozitul pe venit	040201	24116	290.000	268.213
-sume alocate din cotele defalcate din impozitul pe venit pentru echilibrarea bugetelor locale	040204	24117		
			1.050.000	1.042.059
b) Sume defalcate din taxa pe valoarea adaugata	1102	24118		
-adaugata			2.405.500	2.377.916
-sume defalcate din taxa pe valoarea adaugata pentru finantarea cheltuielilor descentralizate la nivelul comunelor,	110202	24120		

**VENITURILE SI CHELTUIELILE BUGETELOR
LOCALE PE UNITATI ADMINISTRATIV TERITORIALE**

31.12.2016

- lei -

Denumire Indicatori	Cod Indicator	Nr. rand	Prevederi Anuale	Realizat
A	B	C	1	2
oraselor,municipiilor si sectoarelor Municipiului Bucuresti			1.857.500	1.829.916
-sume defalcate din taxa pe valoarea adaugata pentru echilibrarea bugetelor locale	110206	24123	548.000	548.000
c) Transferuri voluntare, altele decat subventiile	3702	24125		19.999
-alte transferuri voluntare	370250	24127		20.000
2. Venituri din capital	390002	24128	400	972
4. Subventii de la alte nivele ale administratiei publice	420002	24133	778.670	644.276
-subventii de la bugetul de stat	4202	24134	761.000	626.609
-subventii de la alte administratii	4302	24135	17.670	17.667
CHELTUIELI TOTAL	5002	24136	5.352.370	4.925.021
Deficit	9902	24138	-161.500	-78.279

Conducatorul institutiei



Conducatorul compartimentului
financiar- contabil

II. Sinteza platilor restante si arieratelor
2.2016

Pag.: 1

Nr rd	Explicatie	Plati restante		Plati restante aferente programelor nationale		Plati restante aferente fondurilor externe nerambursabile postaderare****)		Plati restante aferente fondurilor externe nerambursabile preaderare(sursa08/D)	
		total**)	din care arierate***)	total	din care arierate	total	din care arierate	total	din care arierate
		1	1.1	2	2.1	3	3.1	4	4.1
1	Sold la finele lunii precedente	89.403							



Conducatorul institutiei
financiar contabil

[Handwritten signature in blue ink]

II. Sintza platilor restante si arieratelor
-bugete locale-
2.2016

Pag.: 2

Nr rd	Explicatie	Plati restante		Plati restante aferente programelor nationale		Plati restante aferente fondurilor externe nerambursabile postaderare****)		Plati restante aferente fondurilor externe nerambursabile preaderare(sursa08/D)	
		total**)	din care arierate***)	total	din care arierate	total	din care arierate	total	din care arierate
		1	1.1	2	2.1	3	3.1	4	4.1
1	Sold la finele lunii precedente	89.403							

Conducatorul institutiei

Conducatorul compartimentului
financiar contabil



[Handwritten signature]

Nr rd	Explicatie	Plati restante		Plati restante aferente programelor nationale		Plati restante aferente fondurilor externe nerambursabile postaderare****)		Plati restante aferente fondurilor externe nerambursabile presederare (sursa 08/D)	
		total**)	din care arierate***)	total	din care arierate	total	din care arierate	total	din care arierate
		1	1.1	2	2.1	3	3.1	4	4.1
	0								

Conducatorul institutiei

Conducatorul compartimentului
financiar contabil



[Handwritten signature]

Nr rd	Explicatie	Plati restante		Plati restante aferente Programelor nationale		Plati restante aferente fondurilor externe nerambursabile postaderare****)		Plati restante aferente fondurilor externe nerambursabile preaderare (sursa 08/D)	
		total**)	din care arierate**)	total	din care arierate	total	din care arierate	total	din care arierate
0			1.1	2	2.1	3	3.1	4	4.1
		1							

Conducatorul institutiei


Conducatorul compartimentului
 financiar contabil


**Situatia modificarilor in structura
activelor nete/capitalurilor
31.12.2016**

Anexa 34

pag.: 1 -lei-

Denumirea elementului de capital	Cod	Sold la inceputul anului	Cresteri	Reduceri	Sold la sfarsitul anului
A	B	1	2	3	4
Fondul bunurilor care alcatuiesc domeniul public al unitatilor administrativ-teritoriale (ct.1030000)	25004	25.483.404	13.215.732	13.108.668	25.590.468
Fondul bunurilor care alcatuiesc domeniul privat al unitatilor administrativ-teritoriale (ct.1040101)	25005	1.376.211		140.141	1.236.070
Rezultatul reportat (ct.1170000 - sold creditor)	25017	877.507	4.526.490	2.777.088	2.626.909
Rezultatul patrimonial al exercitiului (ct.1210000 - sold creditor)	25019	1.638.659	6.282.961	6.907.303	1.014.317
Total capitaluri proprii(rd.01 la 17 - rd.18+rd.19-rd.20)	25021	29.375.781			30.467.764



Handwritten signature in blue ink.

SITUATIA ACTIVELOR FIXE AMORTIZABILE
31.12.2016

Anexa 35a - lei -

DENUMIREA ACTIVELOR FIXE	Cod	Existent la 31.12.2016		SOLD LA INCEPUTUL ANULUI	CRESTERI							
		1	2		3	TOTAL din care: 4=5+6+7+8+9	5 diferente din reevaluare	6 achizitii*)	7 transferuri/ primite cu titlu gratuit	8 donatii, sponsorizari	9 alte cai	
A	B											
Alte active fixe necorporale(ct.2080100,2080200)	004			108.103	29.760		29.760					
TOTAL	005			108.103	29.760		29.760					
Instalatii tehnice, mijloace de transport, animale si plantatii (ct.2130100,2130200, 2130300,2130400)	017			797.438	5.700		5.700					
Mobilier, aparatura birou, echipamente de protectie a valorilor umane si mate- riale si alte active fixe corporale (ct.2140000)	018											
TOTAL	019			797.438	12.999		12.999					
TOTAL ACTIVE FIXE	020			905.541	48.459		48.459					

DENUMIREA ACTIVELOR FIXE:	REDUCERI										Ajustari de valoare (amortizari si ajustari pentru depreciere)				Valoarea contabila neta, din care:		
	C. cod	TOTAL	Diferente din reevaluare**)	Eliminare amortizare**)	dezmembrari si casari	transferuri/ cu titlu gratuit	vanzari	alte cai	SOLD LA SFARSITUL ANULUI		Sold la inceputul anului	Cresteri	Reduceri	Sold la sfarsitul anului	Domeniul privat al statului	Domeniul privat al UAT	Proprietatea privata a institutiei publice
		10=11+12+13+14+15+16	11	12	13	14	15	16	17=3+4+10	18	19	20	21=18+19-20	22=17-21-23-24	23=17-21-22-24	24=17-21-22-23	
A	B																
Alte active fixe necorporale(ct.2080100,2080200)	004							137.863	59.603	52.220		111.823			26.040		
TOTAL	005							137.863	59.603	52.220		111.823			26.040		
Instalatii tehnice, mijloace de transport, animale si plantatii (ct.2130100,2130200, 2130300,2130400)	017																
Mobilier, aparatura birou, echipamente de protectie a valurilor umane si materiale si alte active fixe corporale (ct.2140000)	018							803.138	8.565	151.974		160.639			642.599		
TOTAL	019							12.999	8.565	650		650			12.349		
TOTAL ACTIVE FIXE	020							954.000	68.168	204.844		273.012			654.948		680.988

Conducatorul compartimentului financiar- contabili



SITUATIA ACTIVELOR FIXE NEAMORTIZABILE

31.12.2016

Anexa 35b
- lei -

DENUMIREA ACTIVELOR FIXE	Cod	Existenta 31.12.2016			SOLD LA INCEPUTUL ANULUI	CRESTERI					
		UM	UM	UM		TOTAL din care:	6	7	8	9	10
A	B	1	2	3	4	5=6+7+8+9+10	6	7	8	9	10
Terenuri (ct.2110100)	007	*****			2.486.777	4.600		4.600			
Constructii (ct.212) din care:	008	*****			23.857.910	13.211.132		13.211.132			
- drumuri publice, exclusiv poduri, podete, pasarele si viaducte si tunele (ct.2120101)	009	*****				12.501.241		12.501.241			
- poduri, podete, pasarele si viaducte pentru transporturi feroviare si rutiere; viaducte	012	*****				607.427		607.427			
alte active fixe incadrate in grupa constructii (ct.2120901)	016	*****				102.464		102.464			
Instalatii tehnice, mijloace de transport, animale si plantatii (ct.2130100+2130200+ 2130300+2130400)	017	*****			23.857.910						
Mobilier, aparatura biroutica, echipamente de protectie a valorilor umane si mate- riale si alte active fixe corporale (ct.2140000)	018	*****			255.542						
Active fixe corporale in curs de exe- cutie (ct.2310000)	019	*****			259.386						
TOTAL	021	*****			1.108.762	1.505.229		1.505.229			
TOTAL ACTIVE FIXE	022	*****			27.968.377	14.720.961		14.720.961			
					27.968.377	14.720.961		14.720.961			

DENUMIREA ACTIVELOR FIXE	Cod	REDUCERI						SOLD LA SFARSITUL ANULUI	Valoarea aferenta activelor fixe neamortizabile						
		TOTAL din care:	Reevaluare	dezmembrari	transferuri/	vanzari	alte cai		Fondul activelor fixe necorporale ct.1000000	Domeniul public al statului ct. 1010000	Domeniul privat al statului ct.1020101	Proprietatea privata a institutiilor publice ct.1020102	Domeniul public al U.A.T. ct.1030000	Domeniul privat al U.A.T. ct.1040101	Proprietatea privata a institutiilor publice din administratia locala ct.1040102
A	B	11=12+13+14+15+16	12	13	14	15	16	17=4+5+11 17=18+19+20+21+22+23+24	18	19	20	21	22	23	24
Terenuri (ct.2110100)	007							2.491.377							
Constructii (ct.212) din care:	008	13.179.075					13.179.075	23.889.967					2.491.377	790.876	
- drumuri publice, exclusiv poduri, podete, pasarele si viaducte si tunele (ct.2120101)	009												23.099.091		
- poduri, podete, pasarele si viaducte pentru transporturi feroviare si rutiere; viaducte (ct.2120301)	012							12.501.241					12.501.241		
alte active fixe incadrate in grupa constructiilor (ct.2120901)	016	13.179.075					13.179.075	607.427					607.427		
instalatii tehnice, mijloace de transport, animale si plantatii (ct.2130100+2130200+ 2130300+2130400)	017							10.781.299					9.990.423	790.876	
Mobilier, aparatura birou, echipamente de protectie a valorilor umane si mate- riale si alte active fixe corporale (ct.2140000)	018	54.350					54.350	201.192						201.192	
Active fixe corporale in curs de exe- cutie (ct.2310000)	019	15.384					15.384	244.002						244.002	
TOTAL	021	13.399.072					13.399.072	29.290.266					25.590.468	1.236.070	
TOTAL ACTIVE FIXE	022	13.399.072					13.399.072	29.290.266					25.590.468	1.236.070	



Conducatorul compartimentului
financiar - contabili

Capi- tol	Sub- capi- tol	Pa- ra- gra- ful	Ar- ti- col	Ali- ne- at	Denumire indicator	Prevederi bugetare initiale	Prevederi bugetare definitive	Drepturi constatate			Incasari realizate	Singeri pe alte cai decat incasari	Drepturi constatate de incasat
								Total, din care:	din anii precedenti	din anul curent			
A						1	2	3=4+5	4	5	6	7	8=3-6-7
1602	03				licente si autorizatii de functionare	7.500	12.800	9.602		9.602	9.602		
1800	02				A6. ALTE IMPOZITE SI TAXE FISCALE	4.000	12.000	9.002		9.002	7.932		1.070
1802					ALTE IMPOZITE SI TAXE FISCALE	4.000	12.000	9.002		9.002	7.932		1.070
50					Alte impozite si taxe	4.000	12.000	9.002		9.002	7.932		1.070
2900	02				C. VENITURI NEFISCALE	149.000	193.000	255.594	97.044	158.550	134.986	11.647	108.961
3000					C1. VENITURI DIN PROPRIETATE	93.000	93.600	14.017		14.017	14.017		
3002					VENITURI DIN PROPRIETATE	93.000	93.600	14.017		14.017	14.017		
05					Venituri din concesiuni si inchirieri	13.000	13.600	14.017		14.017	14.017		
30					Alte venituri din concesiuni si inchirieri de catre institutiile publice	13.000	13.600	14.017		14.017	14.017		
50					Alte venituri din proprietate	80.000	80.000						
3300	02				C2. VANZARI DE BUNURI SI SERVICII	56.000	99.400	241.577	97.044	144.533	120.969	11.647	108.961
3302					VENITURI DIN PRESTARI DE SERVICII SI ALTE ACTIVITATI		17.000	25.728		25.728	19.225		6.503
28					Venituri din recuperarea cheltuielilor de judecata, imputatii si despagubiri			387		387			387
50					Alte venituri din prestari de servicii si alte activitati		17.000	25.341		25.341	19.225		6.116
3402					VENITURI DIN TAXE ADMINISTRATIVE, ELIBERARI PERMISE	11.000	13.000	10.977		10.977	10.977		
02					Taxe extrajudiciare de timbru	11.000	13.000	10.953		10.953	10.953		
50					Alte venituri din taxe administrative, eliberari permise			24		24	24		
3502					AMENZI, PENALITATI SI CONFISCARI	45.000	55.600	168.337	97.044	71.293	54.232	11.647	102.458
01					Venituri din amenzi si alte sanctiuni aplicate potrivit dispozitiilor legale	45.000	55.600	166.856	95.563	71.293	54.232	10.166	102.458

Capi- tol	Sub- capi- tol	Pa- ra- gra- ful	Gru- pa / Titlu	Ali- ne- at	Denumire indicator	Prevederi bugetare initiale	Prevederi bugetare definitive	Drepturi constatate			Incasari realizate	Stingeri pe alte cai decat incasari	Drepturi constatate de incasat
								Total, din care:	din anii precedenti	din anul curent			
A					B	1	2	3=4+5	4	5	6	7	8=3-6-7
3502	01	02			Venituri din amenzi si alte sanctiuni aplicate de catre alte institutii de specialitate	45.000	55.600	166.856	95.563	71.293	54.232	10.166	102.458
03					Incasari din valorificarea bunurilor confiscate, abandonate si alte sume constatate odata cu confiscarea potrivit legii			1.481	1.481			1.481	
	01				Incasari din valorificarea bunurilor confiscate, abandonate si alte sume constatate odata cu confiscarea potrivit legii			1.481	1.481			1.481	
3602					DIVERSE VENITURI			16.536		16.536	16.536		
11					Venituri din ajutoare de stat recuperate		13.800	2.784		2.784	2.784		
32					Sume provenite din finantarea bugetara a anilor precedenti		13.800			13.752	13.752		
	03				Sume provenite din finantarea bugetara a anilor precedenti, aferente sectiunii de functionare		13.800			13.752	13.752		
3702					TRANSFERURI VOLUNTARE, ALTELE DECAT SUBVENTIILE			19.999		19.999	19.999		
	03				Varsaminte din sectiunea de functionare pentru finantarea sectiunii de dezvoltare a bugetului local (cu semnul minus)	-488.000	-718.600	-688.734		-688.734	-688.734		
04					Varsaminte din sectiunea de functionare	488.000	718.600	688.733		688.733	688.733		
50					Alte transferuri voluntare			20.000		20.000	20.000		
3900					II. VENITURI DIN CAPITAL		400	972		972	972		

Capi- tol	Sub- capi- tol	Pa- ra- gra- ful	Ar- ti- col	Ali- ne- at	Denumire indicator	Prevederi bugetare initiale	Prevederi bugetare definitive	Drepturi constatate			Incasari realizate	Singeri pe alte cai decat incasari	Drepturi constatate de incasat
								Total, din care:	din anii precedenti	din anul curent			
A					B	1	2	3=4+5	4	5	6	7	8=3-6-7
3902	03				VENITURI DIN VALORIFICAREA UNOR BUNURI		400	972		972	972		
					Venituri din vanzarea locuintelor construite din fondurile statului		400	972		972	972		
4100	02				IV. SUBVENTII	761.000	778.670	644.276		644.276	644.276		
4200					SUBVENTII DE LA ALTE NIVELE ALE ADMINISTRATIEI PUBLICE	761.000	778.670	644.276		644.276	644.276		
4202	34				SUBVENTII DE LA BUGETUL DE STAT Subventii pentru acordarea ajutorului pentru incalzirea locuintei cu lemne, carbuni, combustibili petrolieri	761.000	761.000	626.609		626.609	626.609		
					Finantarea Programului National de Dezvoltare Locala			640		640	640		
4302	30				SUBVENTII DE LA ALTE ADMINISTRATII Sume primite de la bugetul judetului pentru plata drepturilor de care beneficiaza copiii cu cerinte educationale speciale integrati in invamantul de masa	761.000	761.000	625.969		625.969	625.969		
							17.670	17.667		17.667	17.667		
							17.670	17.667		17.667	17.667		

CONTUL DE EXECUTIE AL BUGETULUI LOCAL - CHELTUIELI
31.12.2016

Pag. 1 - lei-

Capi- tol	Sub- capi- tol	Pa- ra- graf	Gru- pa / Titlu	Ali- ne- at	Denumire indicator	Credite de angajament	Credite bugetare		Angajamente bugetare	Angajamente legale	Plati efectuate	Angajamente legale de platit	Cheltuieli efective
							initiale	definitive					
A					B	1	2	3	4	5	6	7=5-6	8
5002					TOTAL CHELTUIELI		4.510.500	5.352.370	5.352.370	4.996.955	4.925.021	71.934	3.947.888
5100	02				Partea I-a SERVICII PUBLICE GENERALE		897.000	890.000	890.000	813.853	800.992	12.861	916.535
5102					AUTORITATI PUBLICE SI ACTIUNI EXTERNE		830.000	848.000	848.000	781.503	768.642	12.861	810.899
	01				Autoritati executive si legislative		830.000	848.000	848.000	781.503	768.642	12.861	810.899
	03				Autoritati executive		830.000	848.000	848.000	781.503	768.642	12.861	810.899
5402					ALTE SERVICII PUBLICE GENERALE		67.000	42.000	42.000	32.350	32.350		105.636
	50				Alte servicii publice generale		67.000	42.000	42.000	32.350	32.350		105.636
6500	02				Partea III-a CHELTUIELI SOCIAL-CULTURALE		1.552.000	2.027.270	2.027.270	2.022.356	2.018.318	4.038	2.144.081
6502					INVATAMANT		1.028.000	1.387.170	1.387.170	1.387.026	1.387.026		1.390.266
	03				Invatamant prescolar si primar		449.240	587.780	587.780	587.780	587.780		587.081
	01				Invatamant prescolar		197.790	229.260	229.260	229.260	229.260		228.593
	02				Invatamant primar		251.450	358.520	358.520	358.520	358.520		358.488
	04				Invatamant secundar		578.760	799.390	799.390	799.246	799.246		803.185
	01				Invatamant secundar inferior		364.700	446.670	446.670	446.526	446.526		451.312
	02				Invatamant secundar superior		214.060	352.720	352.720	352.720	352.720		351.873
6702					CULTURA, RECREERE SI RELIGIE		134.000	118.400	118.400	111.719	109.719	2.000	225.383
	03				Servicii culturale		134.000	118.400	118.400	111.719	109.719	2.000	225.383
	02				Biblioteci publice comunale, orasenesti, municipale		10.000	2.900	2.900	2.850	850	2.000	40
	02				Camine culturale		124.000	115.500	115.500	108.869	108.869		225.343
6802					ASIGURARI SI ASISTENTA SOCIALA		390.000	521.700	521.700	523.611	521.573	2.038	528.432
	05				Asistenta sociala in caz de boli si invaliditati		384.000	511.700	511.700	513.611	511.573	2.038	518.432
	02				Asistenta sociala in caz de invaliditate		384.000	511.700	511.700	513.611	511.573	2.038	518.432
	15				Prevenirea excluderii sociale		6.000	10.000	10.000	10.000	10.000		10.000
	01				Ajutor social		6.000	10.000	10.000	10.000	10.000		10.000
7000	02				Partea IV-a SERVICII SI DEZVOLTARE PUBLICA, LOCUINTE, MEDIU SI APE		302.000	450.700	450.700	429.425	391.770	37.655	370.634

Capi- tol	Sub- capi- tol	Pa- ra- graf	Gru- pa / Titlu	Ar- fi- col	Ali- ne- at	Denumire indicator	Credite de angajament	Credite bugetare		Angajamente bugetare	Angajamente legale	Plati efectuate	Angajamente legale de platit	Cheltuieli efective
								2	3					
A						B	1	2	3	4	5	6	7=5-6	8
7002						LOCUINTE, SERVICII SI DEZVOLTARE PUBLICA		258.000	398.700	398.700	384.012	348.745	35.267	325.221
05						Alimentare cu apa si amenajari hidrotehnice			94.700	94.700	92.739	92.739		-3.764
	01					Alimentare cu apa			94.700	94.700	92.739	92.739		-3.764
06						Iluminat public si electrificari		170.000	217.300	217.300	205.466	172.151	33.315	205.466
50						Alte servicii in domeniile locuintelor, serviciilor si dezvoltarii comunale		88.000	86.700	86.700	85.807	83.855	1.952	123.519
7402						PROTECTIA MEDIULUI		44.000	52.000	52.000	45.413	43.025	2.388	45.413
05						Salubritate si gestiunea deseurilor		44.000	52.000	52.000	45.413	43.025	2.388	45.413
	01					Salubritate		44.000	52.000	52.000	45.413	43.025	2.388	45.413
8000	02					Partea V-a ACTIUNI ECONOMICE		1.759.500	1.984.400	1.984.400	1.731.321	1.713.941	17.380	516.638
8302						AGRICULTURA, SILVICULTURA, SIVANATOARE		48.000	33.500	33.500	33.169	32.177	992	32.177
03						Agricultura		48.000	33.500	33.500	33.169	32.177	992	32.177
	30					Alte cheltuieli in domeniul agriculturii		48.000	33.500	33.500	33.169	32.177	992	32.177
8402						TRANSPORTURI		1.711.500	1.950.900	1.950.900	1.698.152	1.681.764	16.388	484.461
03						Transport rutier		1.569.500	1.796.900	1.796.900	1.558.703	1.544.614	14.089	317.936
	01					Drumuri si poduri		1.008.000	1.235.400	1.235.400	1.080.425	1.066.336	14.089	317.936
	03					Strazi		561.500	561.500	561.500	478.278	478.278		
50						Alte cheltuieli in domeniul transporturilor		142.000	154.000	154.000	139.449	137.150	2.299	166.525
9900	02					EXCEDENT/DEFICIT		-161.500	-161.500			-78.279		

DETALIEREA CHELTUIELILOR
- buget local -
31.12.2016

Pag. 3 - lei-

Capi- tol	Sub- capi- tol	Pa- ra- graf	Ar- ti- col	Ali- ne- at	Denumire indicator	Credite de angajament	Credite bugetare			Angajamente legale	Plati efectuate	Angajamente legale de platit	Cheltuieli efective
							initiale	definitive					
A					B	1	2	3	4	5	6	7=5-6	8
5002					TOTAL CHELTUIELI		4.510.500	5.352.370	5.352.370	4.996.955	4.925.021	71.934	3.947.888
	01				CHELTUIELI CURENTE		3.100.000	3.710.870	3.710.870	3.603.003	3.531.069	71.934	3.635.980
	10				TITLUL I CHELTUIELI DE PERSONAL		1.756.000	2.164.500	2.164.500	2.164.500	2.156.195	8.305	2.215.373
	10	01			Cheltuieli salariale in bani		1.392.500	1.757.570	1.757.570	1.757.570	1.752.591	4.979	1.809.931
	10	01	01		Salarii de baza		1.263.310	1.641.640	1.641.640	1.641.640	1.636.746	4.894	1.634.863
	10	01	06		Alte sporuri		52.600	44.300	44.300	44.300	44.300		53.073
	10	01	10		Fond pentru posturi ocupate prin cumul		7.600	10.500	10.500	10.500	10.500		10.369
	10	01	11		Fond aferent platii cu ora		47.990	45.530	45.530	45.530	45.530		45.940
	10	01	12		Indemnizatii platite unor persoane din afara unitatii		19.200	15.600	15.600	15.600	15.515	85	65.686
	10	01	30		Alte drepturi salariale in bani		1.800						
	10	03			Contributii		363.500	406.930	406.930	406.930	403.604	3.326	405.442
	10	03	01		Contributii de asigurari sociale de stat		249.500	287.550	287.550	287.550	286.118	1.432	287.437
	10	03	02		Contributii de asigurari de somaj		10.000	9.240	9.240	9.240	8.959	281	9.001
	10	03	03		Contributii de asigurari sociale de sanatate		84.500	91.760	91.760	91.760	90.534	1.226	90.893
	10	03	04		Contributii de asigurari pentru accidente de munca si boli profesionale		3.800	3.170	3.170	3.170	3.097	73	3.110
	10	03	06		Contributii pentru concedii si indemnizatii		15.700	15.210	15.210	15.210	14.896	314	15.001
	20				TITLUL II BUNURI SI SERVICII		1.213.000	1.333.100	1.333.100	1.247.326	1.185.676	61.650	1.229.430
	20	01			Bunuri si servicii		640.000	713.100	713.100	661.790	610.563	51.227	652.277
	20	01	01		Furnituri de birou		15.500	23.000	23.000	17.877	17.785	92	17.877
	20	01	02		Materiale pentru curatenie		11.500	11.400	11.400	8.162	8.162		8.162
	20	01	03		Incalziri, iluminat si forta motrica		226.000	297.500	297.500	282.128	248.813	33.315	284.125
	20	01	04		Apa, canal si salubritate		9.500	7.100	7.100	6.847	6.847		6.847
	20	01	05		Carburanti si lubrifianti		114.000	113.000	113.000	105.464	105.464		105.464

Capi- tol	Sub- capi- tol	Pa- ra- graf	Gru- pa / Titlu	Ar- ti- col	Ali- ne- at	Denumire indicator	Credite de angajament	Credite bugetare		Angajamente bugetare	Angajamente legale	Plati efectuate	Angajamente legale de platit	Cheltuieli efective
								initiale	definitive					
A						B	1	2	3	4	5	6	7=5-6	8
	20	01	06			Piese de schimb		75.000	52.000	52.000	49.787	40.023	9.764	49.787
	20	01	07			Transport		6.000	4.300	4.300	4.300	4.300		4.300
	20	01	08			Posta, telecomunicatii, radio, tv, internet		43.000	40.600	40.600	41.868	40.600	1.268	41.868
	20	01	09			Materiale si prestari de servicii cu caracter functional		38.000	46.900	46.900	40.880	40.880		41.446
	20	01	30			Alte bunuri si servicii pentru intretinere si functionare		101.500	117.300	117.300	104.477	97.689	6.788	92.401
	20	02				Reparatii curente		164.000	208.900	208.900	205.145	205.145		205.144
	20	05				Bunuri de natura obiectelor de inventar		41.000	23.700	23.700	16.081	14.081	2.000	6.918
	20	05	01			Uniforme si echipament		24.000	11.300	11.300	5.933	5.933		
	20	05	30			Alte obiecte de inventar		17.000	12.400	12.400	10.148	8.148	2.000	6.918
	20	06				Deplasari, detasari, transferari		89.000	93.700	93.700	85.598	85.598		87.230
	20	06	01			Deplasari interne, detasari, transferari		89.000	93.700	93.700	85.598	85.598		87.230
	20	11				Carti, publicatii si materiale documentare		3.000	3.900	3.900	3.483	3.483		2.633
	20	12				Consultanta si expertiza		26.000	16.000	16.000	16.000	16.000		16.000
	20	13				Pregatire profesionala		4.000	10.800	10.800	9.750	9.750		9.750
	20	30				Alte cheltuieli		246.000	263.000	263.000	249.479	241.056	8.423	249.478
	20	30	03			Prime de asigurare non-viata		24.000	20.000	20.000	17.478	17.478		17.477
	20	30	30			Alte cheltuieli cu bunuri si servicii		222.000	243.000	243.000	232.001	223.578	8.423	232.001
	55					TITLUL VII ALTE TRANSFERURI			30.000	30.000	6.000	6.000		6.000
	55	01				A. Transferuri interne			30.000	30.000	6.000	6.000		6.000
	55	01	18			Alte transferuri curente interne			30.000	30.000	6.000	6.000		6.000
	57					TITLUL VIII ASISTENTA SOCIALA		131.000	183.270	183.270	185.177	183.198	1.979	185.177
	57	02				Ajutoare sociale		131.000	183.270	183.270	185.177	183.198	1.979	185.177
	57	02	01			Ajutoare sociale in numerar		131.000	183.270	183.270	185.177	183.198	1.979	185.177
	70					CHELTUIELI DE CAPITAL		1.410.500	1.641.500	1.641.500	1.393.952	1.393.952		311.908

Capi- tol	Sub- capi- tol	Pa- ra- gra- f	Gru- pa / Titlu	Ar- ti- col	Ali- ne- at	Denumire indicator	Credite de angajament	Credite bugetare		Angajamente bugetare	Angajamente legale	Plati efectuate	Angajamente legale de platit	Cheltuieli efective
								initiale	definitive					
A						B	1	2	3	4	5	6	7=5-6	8
						TITLUL XIII ACTIVE NEFINANCIARE								
			71	01		Active fixe		1.410.500	1.641.500	1.641.500	1.393.952	1.393.952	1.393.952	311.908
			71	01	01	Constructii		1.410.500	1.641.500	1.641.500	1.393.952	1.393.952	1.393.952	311.908
			71	01	02	Masini, echipamente si mijloace de transport		1.410.500	1.628.500	1.628.500	1.380.953	1.380.953	1.380.953	126.040
			71	01	03	Mobilier, aparatura birotica si alte active corporale								146.305
			71	01	30	Alte active fixe (inclusiv reparatii capitale)			13.000	13.000	12.999	12.999		
5100	02					Partea I-a SERVICII PUBLICE GENERALE		897.000	890.000	890.000	813.853	800.992	12.861	39.563
5102						AUTORITATI PUBLICE SI ACTIUNI EXTERNE		830.000	848.000	848.000	781.503	768.642	12.861	916.535
			01			CHELTUIELI CURENTE		830.000	835.000	835.000	768.504	755.643	12.861	810.899
			10			TITLUL I CHELTUIELI DE PERSONAL		465.000	448.900	448.900	448.900	445.598	3.302	810.899
			10	01		Cheltuieli salariale in bani		383.000	367.200	367.200	367.200	364.788	2.412	499.118
			10	01	01	Salarii de baza		362.000	351.600	351.600	351.600	349.273	2.327	417.511
			10	01	12	Indemnizatii plătite unor persoane din afara unitatii		19.200	15.600	15.600	15.600	15.515	85	351.825
			10	01	30	Alte drepturi salariale in bani		1.800						65.686
			10	03		Contributii		82.000	81.700	81.700	81.700	80.810	890	81.607
			10	03	01	Contributii de asigurari sociale de stat		56.000	56.950	56.950	56.950	56.534	416	57.124
			10	03	02	Contributii de asigurari de somaj		2.000	1.900	1.900	1.900	1.794	106	1.813
			10	03	03	Contributii de asigurari sociale de sanatate		20.000	19.200	19.200	19.200	18.896	304	19.015
			10	03	04	Contributii de asigurari pentru accidente de munca si boli profesionale		800	550	550	550	534	16	540
			10	03	06	Contributii pentru concedii si indemnizatii		3.200	3.100	3.100	3.100	3.052	48	3.115

Capi- tol	Sub- capi- tol	Pa- ra- graf	Gru- pa / Titlu	Ar- ti- col	Ali- ne- at	Denumire indicator	Credite de angajament	Credite bugetare		Angajamente legale	Plati efectuate	Angajamente legale de platit	Cheltuieli efective	
								initiale	definitive					
A						B	1	2	3	4	5	6	7=5-6	8
	20					TITLUL II BUNURI SI SERVICII		365.000	356.100	356.100	313.604	304.045	9.559	305.781
	20	01				Bunuri si servicii		191.000	200.300	200.300	170.919	169.395	1.524	163.541
	20	01	01			Furnituri de birou		13.000	21.000	21.000	15.894	15.802	92	15.894
	20	01	02			Materiale pentru curatenie		8.000	8.000	8.000	4.885	4.885		3.577
	20	01	03			Incalziti, iluminati si forta motrica		29.000	47.300	47.300	45.073	45.073		45.073
	20	01	04			Apa, canal si salubritate		6.000	5.000	5.000	4.747	4.747		4.747
	20	01	05			Carburanti si lubrifianti		7.000	5.000	5.000	2.935	2.935		2.935
	20	01	06			Piese de schimb		4.000						
	20	01	08			Posta, telecomunicatii, radio, tv, internet		37.000	35.000	35.000	36.268	35.000	1.268	36.268
	20	01	09			Materiale si prestari de servicii cu caracter functional		32.000	37.000	37.000	30.980	30.980		30.980
	20	01	30			Alte bunuri si servicii pentru intretinere si functionare		55.000	42.000	42.000	30.137	29.973	164	24.067
	20	05				Bunuri de natura obiectelor de inventar		17.000	7.000	7.000	4.820	2.820	2.000	2.743
	20	05	30			Alte obiecte de inventar		17.000	7.000	7.000	4.820	2.820	2.000	2.743
	20	06				Deplasari, detasari, transferari		55.000	61.000	61.000	53.775	53.775		55.407
	20	06	01			Deplasari interne, detasari, transferari		55.000	61.000	61.000	53.775	53.775		55.407
	20	11				Carti, publicatii si materiale documentare		3.000	3.000	3.000	2.633	2.633		2.633
	20	12				Consultanta si expertiza		26.000	16.000	16.000	16.000	16.000		16.000
	20	13				Pregatire profesionala		3.000	3.800	3.800	2.850	2.850		2.850
	20	30				Alte cheltuieli		70.000	65.000	65.000	62.607	56.572	6.035	62.607
	20	30	30			Alte cheltuieli cu bunuri si servicii		70.000	65.000	65.000	62.607	56.572	6.035	62.607
	55					TITLUL VII ALTE TRANSFERURI			30.000	30.000	6.000	6.000		6.000
	55	01				A. Transferuri interne			30.000	30.000	6.000	6.000		6.000
	55	01	18			Alte transferuri curente interne			30.000	30.000	6.000	6.000		6.000
	70					CHELTUIELI DE CAPITAL			13.000	13.000	12.999	12.999		12.999

Capi- tol	Sub- capi- tol	Pa- ra- graf	Gru- pa / Titlu	Ar- ti- col	Ali- ne- at	Denumire indicator	Credite de angajament	Credite bugetare		Angajamente bugetare	Angajamente legale	Plati efectuate	Angajamente legale de platit	Cheltuieli efective
								initiale	definitive					
A						B	1	2	3	4	5	6	7=5-6	8
			20	06	01	Deplasari interne, detasari, transferari		30.000	27.300	27.300	27.300	27.300	27.300	27.300
			57			TITLUL VIII ASISTENTA SOCIALA			17.666	17.666	17.666	17.666	17.666	
			57	02		Ajutoare sociale			17.666	17.666	17.666	17.666	17.666	
			57	02	01	Ajutoare sociale in numerar			17.666	17.666	17.666	17.666	17.666	
6702			01			CULTURA, RECREERE SI RELIGIE		134.000	118.400	118.400	111.719	109.719	2.000	225.383
			10			CHELTUIELI CURENTE		134.000	118.400	118.400	111.719	109.719	2.000	114.352
			10	01		TITLUL I CHELTUIELI DE PERSONAL		10.000	2.000	2.000	2.000	2.000	2.000	
			10	01		Cheltuieli salariale in bani		8.000	1.500	1.500	1.500	1.500	1.500	
			10	01	01	Salarii de baza		8.000	1.500	1.500	1.500	1.500	1.500	
			10	03		Contributii		2.000	500	500	500	500	500	
			10	03	01	Contributii de asigurari sociale de stat		1.300	350	350	350	350	350	
			10	03	02	Contributii de asigurari de somaj		100	10	10	10	10	10	
			10	03	03	Contributii de asigurari sociale de sanatate		400	100	100	100	100	100	
			10	03	04	Contributii de asigurari pentru accidente de munca si boli profesionale		100	10	10	10	10	10	
			10	03	06	Contributii pentru concedii si indemnizatii		100	30	30	30	30	30	
			20			TITLUL II BUNURI SI SERVICII		124.000	116.400	116.400	109.719	109.719	114.352	
			20	01		Bunuri si servicii		4.000	8.500	8.500	7.189	7.189	8.497	
			20	01	02	Materiale pentru curatenie							1.308	
			20	01	03	Incalzit, iluminat si forta motrica		4.000	8.500	8.500	7.189	7.189	7.189	
			20	02		Reparatii curente		90.000	61.000	61.000	57.406	57.406	57.406	
			20	05		Bunuri de natura obiectelor de inventar							4.175	
			20	05	30	Alte obiecte de inventar							4.175	
			20	11		Carti, publicatii si materiale documentare			900	900	850	850	850	

Capi- tol	Sub- capi- tol	Pa- ra- graf	Gru- pa / Titlu	Ar- ti- col	Ali- ne- at	Denumire indicator	Credite de angajament	Credite bugetare		Angajamente bugetare	Angajamente legale	Plati efectuate	Angajamente legale de platit	Cheltuieli efective	
								initiale	definitive						
A						B	1	2	3	4	5	6	7=5-6	8	
			20	30		Alte cheltuieli		30.000	46.000	46.000	44.274	44.274	44.274	44.274	44.274
			20	30	30	Alte cheltuieli cu bunuri si servicii		30.000	46.000	46.000	44.274	44.274	44.274	44.274	44.274
			70			CHELTUIELI DE CAPITAL								111.031	
			71			TITLUL XIII ACTIVE NEFINANCIARE								111.031	
			71	01		Active fixe								111.031	
			71	01	01	Constructii								67.501	
			71	01	02	Masini, echipamente si mijloace de transport								43.530	
6802			01			ASIGURARI SI ASISTENTA SOCIALA		390.000	521.700	521.700	523.611	521.573	521.573	2.038	528.432
			10			CHELTUIELI CURENTE		390.000	521.700	521.700	523.611	521.573	521.573	2.038	528.432
			10	01		TITLUL I CHELTUIELI DE PERSONAL		259.000	350.100	350.100	350.100	350.041	350.041	59	354.921
			10	01		Cheltuieli salariale in bani		211.300	285.800	285.800	285.800	285.749	285.749	51	289.733
			10	01	01	Salarii de baza		211.300	285.800	285.800	285.800	285.749	285.749	51	289.733
			10	03		Contributii		47.700	64.300	64.300	64.300	64.292	64.292	8	65.188
			10	03	01	Contributii de asigurari sociale de stat		33.450	45.150	45.150	45.150	45.150	45.150	1	45.779
			10	03	02	Contributii de asigurari de somaj		1.100	1.430	1.430	1.430	1.429	1.429	1	1.449
			10	03	03	Contributii de asigurari sociale de sanatate		11.000	14.860	14.860	14.860	14.858	14.858	2	15.065
			10	03	04	Contributii de asigurari pentru accidente de munca si boli profesionale		350	430	430	430	425	425	5	431
			10	03	06	Contributii pentru concedii si indemnizatii		1.800	2.430	2.430	2.430	2.430	2.430		2.464
			20			TITLUL II BUNURI SI SERVICII			6.000	6.000	6.000	6.000	6.000		6.000
			20	13		Pregatire profesionala			6.000	6.000	6.000	6.000	6.000		6.000
			57			TITLUL VIII ASISTENTA SOCIALA		131.000	165.600	165.600	167.511	165.532	165.532	1.979	167.511
			57	02		Ajutoare sociale		131.000	165.600	165.600	167.511	165.532	165.532	1.979	167.511
			57	02	01	Ajutoare sociale in numerar		131.000	165.600	165.600	167.511	165.532	165.532	1.979	167.511

Capi- tol	Sub- capi- tol	Pa- ra- gra- ful	Gru- pa / Titlu	Ar- ti- col	Ali- ne- at	Denumire indicator	Credite de angajament	Credite bugetare		Angajamente bugetare	Angajamente legale	Plati efectuate	Angajamente legale de platit	Cheltuieli efective	
								initiale	definitive						
A						B	1	2	3	4	5	6	7=5-6	8	
7000	02					Partea IV-a SERVICII SI DEZVOLTARE PUBLICA, LOCUINTE, MEDIU SI APE									
7002						LOCUINTE, SERVICII SI DEZVOLTARE PUBLICA CHELTUIELI CURENTE		302.000	450.700	450.700	429.425	391.770	37.655	370.634	
		01				TITLUL I CHELTUIELI DE PERSONAL		258.000	398.700	398.700	384.012	348.745	35.267	325.221	
		10				Cheltuieli salariale in bani		258.000	304.000	304.000	291.273	256.006	35.267	289.422	
		10	01			Salarii de baza		65.000	65.000	65.000	65.000	63.048	1.952	63.149	
		10	01	01		Contributii		52.000	52.000	52.000	52.000	51.456	544	51.539	
		10	03			Contributii de asigurari sociale de stat		52.000	52.000	52.000	52.000	51.456	544	51.539	
		10	03	01		Contributii de asigurari sociale de sanatate		13.000	13.000	13.000	13.000	11.592	1.408	11.610	
		10	03	02		Contributii de asigurari de somaj		8.700	8.700	8.700	8.700	8.136	564	8.149	
		10	03	03		Contributii de asigurari sociale de sanatate		400	400	400	400	264	136	264	
		10	03	04		Contributii de asigurari pentru accidente de munca si boli profesionale		3.200	3.200	3.200	3.200	2.676	524	2.680	
		10	03	06		Contributii pentru concedii si indemnizatii		100	100	100	100	84	16	84	
		20				TITLUL II BUNURI SI SERVICII		600	600	600	600	432	168	433	
		20	01			Bunuri si servicii		193.000	239.000	239.000	226.273	192.958	33.315	226.273	
		20	01	03		Incalzit, iluminat si forta motrica		170.000	217.300	217.300	205.466	172.151	33.315	205.466	
		20	06			Deplasari, detasari, transferari		170.000	217.300	217.300	205.466	172.151	33.315	205.466	
		20	06	01		Deplasari interne, detasari, transferari		4.000	2.700	2.700	1.907	1.907		1.907	
		20	13			Pregatire profesionala		4.000	2.700	2.700	1.907	1.907		1.907	
		20	30			Alte cheltuieli		1.000	1.000	1.000	900	900		900	
		20	30	30		Alte cheltuieli cu bunuri si servicii		18.000	18.000	18.000	18.000	18.000		18.000	
		70				CHELTUIELI DE CAPITAL		18.000	18.000	18.000	18.000	18.000		18.000	
		71				TITLUL XIII ACTIVE NEFINANCIARE			94.700	94.700	92.739	92.739		35.799	
		71	01			Active fixe			94.700	94.700	92.739	92.739		35.799	

Capi- tol	Sub- capi- tol	Pa- ra- graf	Gru- pa / Titlu	Ar- ti- col	Ali- ne- at	Denumire indicator	Credite de angajament	Credite bugetare		Angajamente bugetare	Angajamente legale	Plati efectuate	Angajamente legale de platit	Cheltuieli efective
								initiale	definitive					
A						B	1	2	3	4	5	6	7=5-6	8
			71	01	01	Constructii			94.700	94.700	92.739	92.739		-3.764
			71	01	30	Alte active fixe (inclusiv reparatii capitale)								
7402			01			PROTECTIA MEDIULUI		44.000	52.000	52.000	45.413	43.025	2.388	39.563
			20			CHELTUIELI CURENTE		44.000	52.000	52.000	45.413	43.025	2.388	45.413
			20			TITLUL II BUNURI SI SERVICII		44.000	52.000	52.000	45.413	43.025	2.388	45.413
			20	01		Bunuri si servicii		7.000	3.000	3.000				
			20	01	05	Carburanti si lubrifianti		7.000	3.000	3.000				
			20	30		Alte cheltuieli		37.000	49.000	49.000	45.413	43.025	2.388	45.413
8000	02		20	30	30	Alte cheltuieli cu bunuri si servicii		37.000	49.000	49.000	45.413	43.025	2.388	45.413
8302						Partea V-a ACTIUNI ECONOMICE		1.759.500	1.984.400	1.984.400	1.731.321	1.713.941	17.380	516.638
						AGRICULTURA, SILVICULTURA, SI VANATOARE								
			01			CHELTUIELI CURENTE		48.000	33.500	33.500	33.169	32.177	992	32.177
			10			TITLUL I CHELTUIELI DE PERSONAL		48.000	33.500	33.500	33.169	32.177	992	32.177
			10	01		Cheltuieli salariale in bani		20.000	20.000	20.000	20.000	19.008	992	19.008
			10	01	01	Salarii de baza		16.000	16.000	16.000	16.000	15.528	472	15.528
			10	03		Contributii		16.000	16.000	16.000	16.000	15.528	472	15.528
			10	03	01	Contributii de asigurari sociale de stat		4.000	4.000	4.000	4.000	3.480	520	3.480
			10	03	02	Contributii de asigurari de somaj		2.550	2.550	2.550	2.550	2.448	102	2.448
			10	03	03	Contributii de asigurari sociale de sanatate		100	100	100	100	72	28	72
			10	03	04	Contributii de asigurari pentru accidente de munca si boli profesionale		1.100	1.100	1.100	1.100	804	296	804
			10	03	06	Contributii pentru concedii si indemnizatii		50	50	50	50	24	26	24
			20			TITLUL II BUNURI SI SERVICII		28.000	200	200	200	132	68	132
								28.000	13.500	13.500	13.169	13.169		13.169

Capi- tol	Sub- capi- tol	Pa- ra- graf	Gru- pa / Titlu	Ar- ti- col	Ali- ne- at	Denumire indicator	Credite de angajament	Credite bugetare		Angajamente legale	Plati efectuate	Angajamente legale de platit	Cheltuieli efective
								initiale	definitive				
A			B			1	2	3	4	5	6	7=5-6	8
			20	30		Alte cheltuieli		28.000	13.500	13.169	13.169	13.169	13.169
			20	30	30	Alte cheltuieli cu bunuri si servicii		28.000	13.500	13.169	13.169	13.169	13.169
8402			01			TRANSPORTURI		1.711.500	1.950.900	1.698.152	1.681.764	16.388	484.461
			20			CHELTUIELI CURENTE		301.000	417.100	409.938	393.550	16.388	398.602
			20			TITLUL II BUNURI SI SERVICII		301.000	417.100	409.938	393.550	16.388	398.602
			20	01		Bunuri si servicii		178.000	211.300	208.559	192.171	16.388	202.553
			20	01	05	Carburanti si lubrifianti		84.000	99.000	97.343	97.343		97.343
			20	01	06	Piese de schimb		58.000	49.000	48.876	39.112	9.764	48.876
			20	01	30	Alte bunuri si servicii pentru intretinere si functionare		36.000	63.300	62.340	55.716	6.624	56.334
			20	02		Reparatii curente		74.000	147.900	147.739	147.739		147.738
			20	05		Bunuri de natura obiectelor de inventar			5.400	5.328	5.328		
			20	05	30	Alte obiecte de inventar		49.000	5.400	5.328	5.328		
			20	30		Alte cheltuieli			52.500	48.312	48.312		48.311
			20	30	03	Prime de asigurare non-viata		14.000	14.000	11.856	11.856		11.855
			20	30	30	Alte cheltuieli cu bunuri si servicii		35.000	38.500	36.456	36.456		36.456
			70			CHELTUIELI DE CAPITAL		1.410.500	1.533.800	1.288.214	1.288.214		85.859
			71			TITLUL XIII ACTIVE NEFINANCIARE		1.410.500	1.533.800	1.288.214	1.288.214		85.859
			71	01		Active fixe		1.410.500	1.533.800	1.288.214	1.288.214		85.859
			71	01	01	Constructii		1.410.500	1.533.800	1.288.214	1.288.214		85.859
			71	01	02	Masini, echipamente si mijloace de transport			1.533.800	1.288.214	1.288.214		58.539
9900	02					EXCEDENT/DEFICIT		-161.500	-161.500		-78.279		27.320

Conducatorul compartimentului
financiar-contabil

Conducatorul compartimentului

**CONTUL DE EXECUTIE AL INSTITUTIILOR PUBLICE FINANTATE
DIN VENITURI PROPRII SI SUBVENTII DIN BUGETUL LOCAL - VENITURI**

31.12.2016

Pag. 1 -lei-

Capi- tol	Sub- capi- tol	Pa- ra- gra- ful graf	Ar- ti- col	Ali- ne- at	Denumire indicator	Prevederi bugetare initiale	Prevederi bugetare definitive	Drepturi constatate			Incasari realizate	Stingeri pe alte cai decat incasari	Drepturi constatate de incasat
								Total, din care:	din anii precedenti	din anul curent			
A					B	1	2	3=4+5	4	5	6	7	8=3-6-7
0001	10				TOTAL VENITURI-VENITURI	51.200	51.200	33.818	1.536	32.282	30.141		3.677
0002					I. VENITURI CURENTE	51.200	51.200	33.818	1.536	32.282	30.141		3.677
2900					C. VENITURI NEFISCALE	51.200	51.200	33.818	1.536	32.282	30.141		3.677
3000					C1. VENITURI DIN PROPRIETATE	22.000	22.000	18.265	1.536	16.729	14.588		3.677
3010					VENITURI DIN PROPRIETATE	22.000	22.000	18.265	1.536	16.729	14.588		3.677
05					Venituri din concesiuni si inchirieri	22.000	22.000	18.265	1.536	16.729	14.588		3.677
					Alte venituri din concesiuni si inchirieri de catre institutiile publice	22.000	22.000	18.265	1.536	16.729	14.588		3.677
3300	10				C2. VANZARI DE BUNURI SI SERVICII	29.200	29.200	15.553		15.553	15.553		
3310					VENITURI DIN PRESTARI DE SERVICII SI ALTE ACTIVITATI	29.200	29.200	15.553		15.553	15.553		
05					Taxe si alte venituri in invatamant	1.200	1.200						
08					Venituri din prestari de servicii	23.000	23.000	15.553		15.553	15.553		
50					Alte venituri din prestari de servicii si alte activitati	5.000	5.000						

**CONTUL DE EXECUTIE AL INSTITUTIILOR PUBLICE FINANTATE
DIN VENITURI PROPRII SI SUBVENTII DIN BUGETUL LOCAL - CHELTUIELI**
31.12.2016

Pag. 1 - lei-

Capi- tol	Sub- capi- tol	Pa- ra- graf	Gru- pa / Titlu	Ali- ne- at	Denumire indicator	Credite de angajament	Credite bugetare		Angajamente bugetare	Angajamente legale	Plati efectuate	Angajamente legale de platit	Cheltuieli efective
							initiale	definitive					
A					B	1	2	3	4	5	6	7=5-6	8
5010					TOTAL CHELTUIELI DIN VENITURI PROPRII SI SUBVENTII		118 600	118 600	118 600	5 328	5 328		4 128
6510					INVATAMANT		1 200	1 200	1 200	1 200	1 200		
04					Invatamant secundar		1 200	1 200	1 200	1 200	1 200		
01					Invatamant secundar inferior		1 200	1 200	1 200	1 200	1 200		
7010					LOCUINTE, SERVICII SI DEZVOLTARE PUBLICA		34 000	34 000	34 000	4 128	4 128		4 128
50					Alte servicii in domeniile locuintelor, serviciilor si dezvoltarii comunale		34 000	34 000	34 000	4 128	4 128		4 128
8710					ALTE ACTIUNI ECONOMICE		83 400	83 400	83 400				
50					Alte actiuni economice		83 400	83 400	83 400				
9900	10				EXCEDENT/DEFICIT		-67 400	-67 400			24 813		

**DETALIEREA CHELTUIELILOR
INSTITUTII PUBLICE FINANATE DIN VENITURI PROPRII
SI SUBVENTII DIN BUGETUL LOCAL
31.12.2016**

Pag. 2 - lei-

Capi- tol	Sub- capi- tol	Pa- ra- graf	Gru- pa / Titlu	Ar- ti- col	Al- ne- at	Denumire indicator	Credite de angajament	Credite bugetare		Angajamente legale	Plati efectuate	Angajamente legale de platit	Cheltuieli efective	
								initiale	definitive					
A						B	1	2	3	4	5	6	7=5-6	8
5010						TOTAL CHELTUIELI DIN VENITURI PROPRII								
						SI SUBVENTII		118.600	118.600	118.600	5.328	5.328	5.328	4.128
			01			CHELTUIELI CURENTE		118.600	118.600	118.600	5.328	5.328	5.328	4.128
			20			TITLUL II BUNURI SI SERVICII		118.600	118.600	118.600	5.328	5.328	5.328	4.128
			20	01		Bunuri si servicii		29.200	29.200	29.200	5.328	5.328	5.328	4.128
			20	01	01	Furnituri de birou		1.730	1.730	1.730	1.728	1.728	1.728	1.728
			20	01	09	Materiale si prestari de servicii cu caracter functional		8.000	8.000	8.000				
			20	01	30	Alte bunuri si servicii pentru intretinere si functionare		21.200	19.470	19.470	3.600	3.600		2.400
			20	02		Reparatii curente		89.400	89.400	89.400				
6510						INVATAMANT		1.200	1.200	1.200	1.200	1.200	1.200	
			01			CHELTUIELI CURENTE		1.200	1.200	1.200	1.200	1.200	1.200	
			20			TITLUL II BUNURI SI SERVICII		1.200	1.200	1.200	1.200	1.200	1.200	
			20	01		Bunuri si servicii		1.200	1.200	1.200	1.200	1.200	1.200	
			20	01	30	Alte bunuri si servicii pentru intretinere si functionare		1.200	1.200	1.200	1.200	1.200	1.200	
7010						LOCUINTE, SERVICII SI DEZVOLTARE PUBLICA		34.000	34.000	34.000	4.128	4.128	4.128	
			01			CHELTUIELI CURENTE		34.000	34.000	34.000	4.128	4.128	4.128	
			20			TITLUL II BUNURI SI SERVICII		34.000	34.000	34.000	4.128	4.128	4.128	
			20	01		Bunuri si servicii		23.000	23.000	23.000	4.128	4.128	4.128	
			20	01	01	Furnituri de birou		1.730	1.730	1.730	1.728	1.728	1.728	
			20	01	09	Materiale si prestari de servicii cu caracter functional		8.000	8.000	8.000				
			20	01	30	Alte bunuri si servicii pentru intretinere si functionare		15.000	13.270	13.270	2.400	2.400		2.400
			20	02		Reparatii curente		11.000	11.000	11.000				
8710						ALTE ACTIVITUNI ECONOMICE		83.400	83.400	83.400				

Capi- tol	Sub- capi- tol	Pa- ra- graf	Gru- pa / Titlu	Ar- ti- col	Ali- ne- at	Denumire indicator	Credite de angajament	Credite bugetare		Angajamente legale	Angajamente legale de platit	Plati efectuate	Cheltuieli efective
								initiale	definitive				
A							1	2	3	4	5	6	8
			B										
			01			CHELTUIELI CURENTE		83.400	83.400	83.400			
			20			TITLUL II BUNURI SI SERVICII		83.400	83.400	83.400			
			20	01		Bunuri si servicii		5.000	5.000	5.000			
			20	01	30	Alte bunuri si servicii pentru intretinere si functionare		5.000	5.000	5.000			
			20	02		Reparatii curente		78.400	78.400	78.400			
9900	10					EXCEDENT/DEFICIT		-67.400	-67.400			24.813	

Conducatorul institutiei,

Conducatorul compartimentului
financiar-contabil

Capi- tol	Sub- capi- tol	Pa- ra- graf	Pa- ru- pa / Titlu col at	Ali- ne- at	Denumire indicator	Prevederi bugetare initiale	Prevederi bugetare definitive	Drepturi constatate		Incasari realizate	Stingeri pe alte cai decat incasari	Drepturi constatate de incasat	
								Total, din care:	din anii precedenti				
A						1	2	3=4+5	4	5	6	7	8=3-6-7
1602	03				B	7.500	12.800	9.602	9.602	9.602		9.602	
1800	02				licente si autorizatii de functionare	4.000	12.000	9.002	9.002	9.002		9.002	1.070
1802					A6. ALTE IMPOZITE SI TAXE FISCALE	4.000	12.000	9.002	9.002	9.002		9.002	1.070
50					ALTE IMPOZITE SI TAXE FISCALE	4.000	12.000	9.002	9.002	9.002		9.002	1.070
2900	02				Alte impozite si taxe	-339.000	-525.600	-433.139	97.044	-530.183		-553.747	108.961
3000					C. VENITURI NEFISCALE	93.000	93.600	14.017	14.017	14.017		14.017	
3002					C1. VENITURI DIN PROPRIETATE	93.000	93.600	14.017	14.017	14.017		14.017	
05					VENITURI DIN PROPRIETATE	13.000	13.600	14.017	14.017	14.017		14.017	
30					Venituri din concesiuni si inchirieri	13.000	13.600	14.017	14.017	14.017		14.017	
50					Alte venituri din concesiuni si inchirieri de catre institutiile publice	80.000	80.000						
3300	02				Alte venituri din proprietate	-432.000	-619.200	-447.156	97.044	-544.200		-567.764	108.961
3302					C2. VANZARI DE BUNURI SI SERVICII								
					VENITURI DIN PRESTARI DE SERVICII SI ALTE ACTIVITATI		17.000	25.728		25.728		19.225	6.503
28					Venituri din recuperarea cheltuielilor de judecata, imputatii si despagubiri			387		387			387
50					Alte venituri din prestari de servicii si alte activitati		17.000	25.341		25.341		19.225	6.116
3402					VENITURI DIN TAXE ADMINISTRATIVE, ELIBERARI PERMISE	11.000	13.000	10.977	10.977	10.977		10.977	
02					Taxe extrajudiciare de timbru	11.000	13.000	10.953	10.953	10.953		10.953	
50					Alte venituri din taxe administrative, eliberari permise			24		24		24	
3502					AMENZI, PENALITATI SI CONFISCARI	45.000	55.600	168.337	97.044	71.293		54.232	102.458
01					Venituri din amenzi si alte sanctiuni aplicate potrivit dispozitiilor legale	45.000	55.600	166.856	95.563	71.293		54.232	102.458

Capi-Sub- totol	Pa- ra- graf	Ar- ti- col	Ali- ne- at	Denumire indicator	Prevederi bugetare initiale	Prevederi bugetare definitive	Drepturi constatate			Incasari realizate	Stingeri pe alte cai decat incasari	Drepturi constatate de incasat
							Total, din care:	din anii precedenti	din anul curent			
A				B	1	2	3=4+5	4	5	6	7	8=3-6-7
4200	02			ADMINISTRATIEI PUBLICE		17.670	18.307		18.307	18.307		
4202				SUBVENTII DE LA BUGETUL DE STAT			640		640	640		
	34			Subventii pentru acordarea ajutorului pentru incalzirea locuintei cu lemne, carbuni, combustibili petrolieri			640		640	640		
4302				SUBVENTII DE LA ALTE ADMINISTRATII		17.667	17.667		17.667	17.667		
	30			Sume primite de la bugetul judetului pentru plata drepturilor de care beneficiaza copiii cu cerinte educationale speciale integrati in invatamantul de masa		17.670	17.667		17.667	17.667		

CONTUL DE EXECUTIE AL BUGETULUI LOCAL - CHELTUIELI
 SECTIUNEA DE FUNCTIONARE
 31.12.2016

Pag. 1 - lei-

Capi- tol	Sub- capi- tol	Pa- ra- graf	Gru- pa / Titlu	Ar- ti- col	Ali- ne- at	Denumire indicator	Credite de angajament	Credite bugetare			Angajamente legale	Plati efectuate	Angajamente legale de platit	Cheltuieli efective
								2	3	4				
A							1	2	3	4	5	6	7=5-6	8
5002						TOTAL CHELTUIELI		3.100.000	3.710.870	3.710.870	3.710.870	3.531.069	71.934	3.635.980
	01					CHELTUIELI CURENTE		3.100.000	3.710.870	3.710.870	3.710.870	3.531.069	71.934	3.635.980
	10					TITLUL I CHELTUIELI DE PERSONAL		1.756.000	2.164.500	2.164.500	2.164.500	2.156.195	8.305	2.215.373
	10	01				Cheltuieli salariale in bani		1.392.500	1.757.570	1.757.570	1.757.570	1.752.591	4.979	1.809.931
	10	01	01			Salarii de baza		1.263.310	1.641.640	1.641.640	1.641.640	1.636.746	4.894	1.634.863
	10	01	06			Alte sporuri		52.600	44.300	44.300	44.300	44.300		53.073
	10	01	10			Fond pentru posturi ocupate prin cumul		7.600	10.500	10.500	10.500	10.500		10.369
	10	01	11			Fond aferent platii cu ora		47.990	45.530	45.530	45.530	45.530		45.940
	10	01	12			Indemnizatii platite unor persoane din afara unitatii		19.200	15.600	15.600	15.600	15.515	85	65.686
	10	01	30			Alte drepturi salariale in bani		1.800						
	10	03				Contributii		363.500	406.930	406.930	406.930	403.604	3.326	405.442
	10	03	01			Contributii de asigurari sociale de stat		249.500	287.550	287.550	287.550	286.118	1.432	287.437
	10	03	02			Contributii de asigurari de somaj		10.000	9.240	9.240	9.240	8.959	281	9.001
	10	03	03			Contributii de asigurari sociale de sanatate		84.500	91.760	91.760	91.760	90.534	1.226	90.893
	10	03	04			Contributii de asigurari pentru accidente de munca si boli profesionale		3.800	3.170	3.170	3.170	3.097	73	3.110
	10	03	06			Contributii pentru concedii si indemnizatii		15.700	15.210	15.210	15.210	14.896	314	15.001
	20					TITLUL II BUNURI SI SERVICII		1.213.000	1.333.100	1.333.100	1.247.326	1.185.676	61.650	1.229.430
	20	01				Bunuri si servicii		640.000	713.100	713.100	661.790	610.563	51.227	652.277
	20	01	01			Furnituri de birou		15.500	23.000	23.000	17.877	17.785	92	17.877
	20	01	02			Materiale pentru curatenie		11.500	11.400	11.400	8.162	8.162		8.162
	20	01	03			Incalzit, iluminat si forta motrica		226.000	297.500	297.500	282.128	248.813	33.315	284.125
	20	01	04			Apa, canal si salubritate		9.500	7.100	7.100	6.847	6.847		6.847
	20	01	05			Carburanti si lubrifianti		114.000	113.000	113.000	105.464	105.464		105.464

Capi- tol	Sub- capi- tol	Pa- ra- graf	Gru- pa / Titlu	Ar- ti- col	Ali- ne- at	Denumire indicator	Credite de angajament	Credite bugetare		Angajamente bugetare	Angajamente legale	Plati efectuate	Angajamente legale de platit	Cheltuieli efective
								initiale	definitive					
A						B	1	2	3	4	5	6	7=5-6	8
			20	01	06	Piese de schimb		75.000	52.000	52.000	49.787	40.023	9.764	49.787
			20	01	07	Transport		6.000	4.300	4.300	4.300	4.300	4.300	4.300
			20	01	08	Posta, telecomunicatii, radio, tv, internet		43.000	40.600	40.600	41.868	40.600	1.268	41.868
			20	01	09	Materiale si prestari de servicii cu caracter functional		38.000	46.900	46.900	40.880	40.880		41.446
			20	01	30	Alte bunuri si servicii pentru intretinere si functionare		101.500	117.300	117.300	104.477	97.689	6.788	92.401
			20	02		Reparatii curente		164.000	208.900	208.900	205.145	205.145		205.144
			20	05		Bunuri de natura obiectelor de inventar		41.000	23.700	23.700	16.081	14.081	2.000	6.918
			20	05	01	Uniforme si echipament		24.000	11.300	11.300	5.933	5.933		6.918
			20	05	30	Alte obiecte de inventar		17.000	12.400	12.400	10.148	8.148	2.000	6.918
			20	06		Deplasari, detasari, transferari		89.000	93.700	93.700	85.598	85.598		87.230
			20	06	01	Deplasari interne, detasari, transferari		89.000	93.700	93.700	85.598	85.598		87.230
			20	11		Carti, publicatii si materiale documentare		3.000	3.900	3.900	3.483	3.483		2.633
			20	12		Consultanta si expertiza		26.000	16.000	16.000	16.000	16.000		16.000
			20	13		Pregatire profesionala		4.000	10.800	10.800	9.750	9.750		9.750
			20	30		Alte cheltuieli		246.000	263.000	263.000	249.479	241.056	8.423	249.478
			20	30	03	Prime de asigurare non-viata		24.000	20.000	20.000	17.478	17.478		17.477
			20	30	30	Alte cheltuieli cu bunuri si servicii		222.000	243.000	243.000	232.001	223.578	8.423	232.001
			55			TITLUL VII ALTE TRANSFERURI								
			55	01		A. Transferuri interne			30.000	30.000	6.000	6.000		6.000
			55	01	18	Alte transferuri curente interne			30.000	30.000	6.000	6.000		6.000
			57			TITLUL VIII ASISTENTA SOCIALA								
			57	02		Ajutoare sociale		131.000	183.270	183.270	185.177	183.198	1.979	185.177
			57	02	01	Ajutoare sociale in numerar		131.000	183.270	183.270	185.177	183.198	1.979	185.177
						Partea I-a SERVICII PUBLICE GENERALE		897.000	877.000	877.000	800.854	787.993	12.861	837.316

Capi- tol	Sub- capi- tol	Pa- ra- gra- f / Titlu	Ar- ti- col	Ali- ne- at	Denumire indicator	Credite de angajament	Credite bugetare		Angajamente bugetare	Angajamente legale	Plati efectuate	Angajamente legale de platit	Cheltuieli efective
							initiale	definitive					
A					B	1	2	3	4	5	6	7=5-6	8
5102					AUTORITATI PUBLICE SI ACTIUNI EXTERNE		830.000	835.000	835.000	768.504	755.643	12.861	810.899
	01				CHELTUIELI CURENTE		830.000	835.000	835.000	768.504	755.643	12.861	810.899
	10				TITLUL I CHELTUIELI DE PERSONAL		465.000	448.900	448.900	448.900	445.598	3.302	499.118
	10	01			Cheltuieli salariale in bani		383.000	367.200	367.200	367.200	364.788	2.412	417.511
	10	01	01		Salarii de baza		362.000	351.600	351.600	351.600	349.273	2.327	351.825
	10	01	12		Indemnizatii platite unor persoane din afara unitatii		19.200	15.600	15.600	15.600	15.515	85	65.686
	10	01	30		Alte drepturi salariale in bani		1.800						
	10	03			Contributii		82.000	81.700	81.700	81.700	80.810	890	81.607
	10	03	01		Contributii de asigurari sociale de stat		56.000	56.950	56.950	56.950	56.534	416	57.124
	10	03	02		Contributii de asigurari de somaj		2.000	1.900	1.900	1.900	1.794	106	1.813
	10	03	03		Contributii de asigurari sociale de sanatate		20.000	19.200	19.200	19.200	18.896	304	19.015
	10	03	04		Contributii de asigurari pentru accidente de munca si boli profesionale		800	550	550	550	534	16	540
	10	03	06		Contributii pentru concedii si indemnizatii		3.200	3.100	3.100	3.100	3.052	48	3.115
	20				TITLUL II BUNURI SI SERVICII		365.000	356.100	356.100	313.604	304.045	9.559	305.781
	20	01			Bunuri si servicii		191.000	200.300	200.300	170.919	169.395	1.524	163.541
	20	01	01		Furnituri de birou		13.000	21.000	21.000	15.894	15.802	92	15.894
	20	01	02		Materiale pentru curatenie		8.000	8.000	8.000	4.885	4.885		3.577
	20	01	03		Incalzit, iluminat si forta motrica		29.000	47.300	47.300	45.073	45.073		45.073
	20	01	04		Apa, canal si salubritate		6.000	5.000	5.000	4.747	4.747		4.747
	20	01	05		Carburanti si lubrifianti		7.000	5.000	5.000	2.935	2.935		2.935
	20	01	06		Piese de schimb		4.000						
	20	01	08		Posta, telecomunicatii, radio, tv, internet		37.000	35.000	35.000	36.268	35.000	1.268	36.268

Capi- tol	Sub- capi- tol	Pa- ra- graf	Gru- pa / Titlu	Ar- ti- col	Ali- ne- at	Denumire indicator	Credite de angajament	Credite bugetare			Angajamente legale	Plati efectuate	Angajamente legale de platit	Cheltuieli efective
								initiale	definitive	3				
A						B	1	2	3	4	5	6	7=5-6	8
			20	01	09	Materiale si prestari de servicii cu caracter functional		32.000	37.000	37.000	30.980	30.980		30.980
			20	01	30	Alte bunuri si servicii pentru intretinere si functionare		55.000	42.000	42.000	29.973	29.973	164	24.067
			20	05		Bunuri de natura obiectelor de inventar		17.000	7.000	4.820	2.820	2.820	2.000	2.743
			20	05	30	Alte obiecte de inventar		17.000	7.000	4.820	2.820	2.820	2.000	2.743
			20	06		Deplasari, detasari, transferari		55.000	61.000	53.775	53.775	53.775		55.407
			20	06	01	Deplasari interne, detasari, transferari		55.000	61.000	53.775	53.775	53.775		55.407
			20	11		Carti, publicatii si materiale documentare		3.000	3.000	3.000	2.633	2.633		2.633
			20	12		Consultanta si expertiza		26.000	16.000	16.000	16.000	16.000		16.000
			20	13		Pregatire profesionala		3.000	3.800	3.800	2.850	2.850		2.850
			20	30		Alte cheltuieli		70.000	65.000	62.607	56.572	56.572	6.035	62.607
			20	30	30	Alte cheltuieli cu bunuri si servicii		70.000	65.000	62.607	56.572	56.572	6.035	62.607
			55			TITLUL VII ALTE TRANSFERURI								
			55	01		A. Transferuri interne								
			55	01	18	Alte transferuri curente interne								
						ALTE SERVICII PUBLICE GENERALE								
			01			CHELTUIELI CURENTE								
			20			TITLUL II BUNURI SI SERVICII								
			20	01		Bunuri si servicii								
			20	01	05	Carburanti si lubrifianti		16.000	6.000	5.186	5.186	5.186		5.186
			20	01	06	Piese de schimb		13.000	3.000	911	911	911		911
			20	05		Bunuri de natura obiectelor de inventar		24.000	11.300	5.933	5.933	5.933		5.933
			20	05	01	Uniforme si echipament		24.000	11.300	5.933	5.933	5.933		5.933
			20	06		Deplasari, detasari, transferari			2.700	2.616	2.616	2.616		2.616
			20	06	01	Deplasari interne, detasari, transferari			2.700	2.616	2.616	2.616		2.616
			20	30		Alte cheltuieli		14.000	19.000	17.704	17.704			17.704

Capi- tol	Sub- pa- ra- graf	Gru- pa / Titlu	Ar- ti- col	Ali- ne- at	Denumire indicator	Credite de angajament	Credite bugetare		Angajamente bugetare	Angajamente legale	Plati efectuate	Angajamente legale de platit	Cheltuieli efective
							initiale	definitive					
A					B	1	2	3	4	5	6	7=5+6	8
	20	30	03		Prime de asigurare non-viata		10.000	6.000	6.000	5.622	5.622	5.622	5.622
	20	30	30		Alte cheltuieli cu bunuri si servicii		4.000	13.000	13.000	12.082	12.082	12.082	12.082
6500	02				Partea III-a CHELTUIELI SOCIAL-CULTURALE		1.552.000	2.027.270	2.027.270	2.022.356	2.018.318	4.038	2.033.050
6502					INVATAMANT		1.028.000	1.387.170	1.387.170	1.387.026	1.387.026		1.390.266
	01				CHELTUIELI CURENTE		1.028.000	1.387.170	1.387.170	1.387.026	1.387.026		1.390.266
	10				TITLUL I CHELTUIELI DE PERSONAL		937.000	1.278.500	1.278.500	1.278.500	1.278.500		1.279.177
	10	01			Cheltuieli salariale in bani		722.200	1.035.070	1.035.070	1.035.070	1.035.070		1.035.620
	10	01	01		Salarii de baza		614.010	934.740	934.740	934.740	934.740		926.238
	10	01	06		Alte sporuri		52.600	44.300	44.300	44.300	44.300		53.073
	10	01	10		Fond pentru posturi ocupate prin cumul		7.600	10.500	10.500	10.500	10.500		10.369
	10	01	11		Fond aferent platii cu ora		47.990	45.530	45.530	45.530	45.530		45.940
	10	03			Contributii		214.800	243.430	243.430	243.430	243.430		243.557
	10	03	01		Contributii de asigurari sociale de stat		147.500	173.850	173.850	173.850	173.850		173.937
	10	03	02		Contributii de asigurari de somaj		6.300	5.400	5.400	5.400	5.400		5.403
	10	03	03		Contributii de asigurari sociale de sanatate		48.800	53.300	53.300	53.300	53.300		53.329
	10	03	04		Contributii de asigurari pentru accidente de munca si boli profesionale		2.400	2.030	2.030	2.030	2.030		2.031
	10	03	06		Contributii pentru concedii si indemnizatii		9.800	8.850	8.850	8.850	8.850		8.857
	20				TITLUL II BUNURI SI SERVICII		91.000	91.000	91.000	90.860	90.860		93.423
	20	01			Bunuri si servicii		61.000	63.700	63.700	63.560	63.560		66.123
	20	01	01		Furnituri de birou		2.500	2.000	2.000	1.983	1.983		1.983
	20	01	02		Materiale pentru curatenie		3.500	3.400	3.400	3.277	3.277		3.277
	20	01	03		Incalzit, iluminat si forta motrica		23.000	24.400	24.400	24.400	24.400		26.397
	20	01	04		Apa, canal si salubritate		3.500	2.100	2.100	2.100	2.100		2.100
	20	01	07		Transport		6.000	4.300	4.300	4.300	4.300		4.300

Capi- tol	Sub- capi- tol	Pa- ra- graf	Gru- pa / Titlu	Ar- ti- col	Ali- ne- at	Denumire indicator	Credite de angajament	Credite bugetare		Angajamente bugetare	Angajamente legale	Plati efectuate	Angajamente legale de platit	Cheltuieli efective	
								initiale	definitive						
A						B	1	2	3	4	5	6	7=5-6	8	
			20	01	08	Posta, telecomunicatii, radio, tv, internet		6.000	5.600	5.600	5.600	5.600		5.600	5.600
			20	01	09	Materiale si prestari de servicii cu caracter functional		6.000	9.900	9.900	9.900	9.900		9.900	10.466
			20	01	30	Alte bunuri si servicii pentru intretinere si functionare		10.500	12.000	12.000	12.000	12.000		12.000	12.000
			20	06		Deplasari, detasari, transferari		30.000	27.300	27.300	27.300	27.300		27.300	27.300
			20	06	01	Deplasari interne, detasari, transferari		30.000	27.300	27.300	27.300	27.300		27.300	27.300
			57			TITLUL VIII ASISTENTA SOCIALA		17.670	17.670	17.670	17.670	17.670		17.670	17.666
			57	02		Ajutoare sociale		17.670	17.670	17.670	17.670	17.670		17.670	17.666
			57	02	01	Ajutoare sociale in numerar		17.670	17.670	17.670	17.670	17.670		17.670	17.666
6702			01			CULTURA, RECREERE SI RELIGIE		134.000	118.400	118.400	111.719	109.719		109.719	114.352
			10			CHELTUIELI CURENTE		134.000	118.400	118.400	111.719	109.719		109.719	114.352
			10			TITLUL I CHELTUIELI DE PERSONAL		10.000	2.000	2.000	2.000	2.000		2.000	2.000
			10	01		Cheltuieli salariale in bani		8.000	1.500	1.500	1.500	1.500		1.500	1.500
			10	01	01	Salarii de baza		8.000	1.500	1.500	1.500	1.500		1.500	1.500
			10	03		Contributii		2.000	500	500	500	500		500	500
			10	03	01	Contributii de asigurari sociale de stat		1.300	350	350	350	350		350	350
			10	03	02	Contributii de asigurari de somaj		100	10	10	10	10		10	10
			10	03	03	Contributii de asigurari sociale de sanatate		400	100	100	100	100		100	100
			10	03	04	Contributii de asigurari pentru accidente de munca si boli profesionale		100	10	10	10	10		10	10
			10	03	06	Contributii pentru concedii si indemnizatii		100	30	30	30	30		30	30
			20			TITLUL II BUNURI SI SERVICII		124.000	116.400	116.400	109.719	109.719		109.719	114.352
			20	01		Bunuri si servicii		4.000	8.500	8.500	7.189	7.189		7.189	8.497


Capi- tol	Sub- capi- tol	Pa- ra- graf	Gru- pa / Titlu	Ar- ti- col	Ali- ne- at	Denumire indicator	Credite de angajament	Credite bugetare		Angajamente bugetare	Angajamente legale	Plati efectuate	Angajamente legale de platit	Cheltuieli efective	
								initiale	definitive						
A						B	1	2	3	4	5	6	7=5-6	8	
			20	01	02	Materiale pentru curatenie									1.308
			20	01	03	Incalzit, iluminat si forta motrica		4.000	8.500	8.500	7.189	7.189			7.189
			20	02		Reparatii curente		90.000	61.000	61.000	57.406	57.406			57.406
			20	05		Bunuri de natura obiectelor de inventar									4.175
			20	05	30	Alte obiecte de inventar									4.175
			20	11		Carti, publicatii si materiale documentare			900	900	850	850			
			20	30		Alte cheltuieli		30.000	46.000	46.000	44.274	44.274			44.274
			20	30	30	Alte cheltuieli cu bunuri si servicii		30.000	46.000	46.000	44.274	44.274			44.274
6802			01			ASIGURARI SI ASISTENTA SOCIALA		390.000	521.700	521.700	523.611	521.573	2.038	2.038	528.432
			10			CHELTUIELI CURENTE		390.000	521.700	521.700	523.611	521.573	2.038	2.038	528.432
			10	01		TITLUL I CHELTUIELI DE PERSONAL		259.000	350.100	350.100	350.100	350.041	59		354.921
			10	01	01	Cheltuieli salariale in bani		211.300	285.800	285.800	285.800	285.749	51		289.733
			10	01	01	Salarii de baza		211.300	285.800	285.800	285.800	285.749	51		289.733
			10	03		Contributii		47.700	64.300	64.300	64.300	64.292	8		65.188
			10	03	01	Contributii de asigurari sociale de stat		33.450	45.150	45.150	45.150	45.150			45.779
			10	03	02	Contributii de asigurari de somaj		1.100	1.430	1.430	1.430	1.429	1		1.449
			10	03	03	Contributii de asigurari sociale de sanatate		11.000	14.860	14.860	14.860	14.858	2		15.065
			10	03	04	Contributii de asigurari pentru accidente de munca si boli profesionale		350	430	430	430	425	5		431
			10	03	06	Contributii pentru concedii si indemnizatii		1.800	2.430	2.430	2.430	2.430			2.464
			20			TITLUL II BUNURI SI SERVICII			6.000	6.000	6.000	6.000			6.000
			20	13		Pregatire profesionala			6.000	6.000	6.000	6.000			6.000
			57			TITLUL VIII ASISTENTA SOCIALA		131.000	165.600	165.600	167.511	165.532	1.979	1.979	167.511
			57	02		Ajutoare sociale		131.000	165.600	165.600	167.511	165.532	1.979	1.979	167.511

Capi- tol	Sub- capi- tol	Pa- ra- graf	Gru- pa / Titlu	Ar- ti- col	Ali- ne- at	Denumire indicator	Credite de angajament	Credite bugetare		Angajamente bugetare	Angajamente legale	Plati efectuate	Angajamente legale de platit	Cheltuieli efective
								initiale	definitive					
A						B	1	2	3	4	5	6	7=5-6	8
			20			TITLUL II BUNURI SI SERVICII		44.000	52.000	52.000	45.413	43.025	2.388	45.413
			20	01		Bunuri si servicii		7.000	3.000	3.000				
			20	01	05	Carburanti si lubrifianti		7.000	3.000	3.000				
			20	30		Alte cheltuieli		37.000	49.000	49.000	45.413	43.025	2.388	45.413
			20	30	30	Alte cheltuieli cu bunuri si servicii		37.000	49.000	49.000	45.413	43.025	2.388	45.413
8000	02					Partea V-a ACTIUNI ECONOMICE		349.000	450.600	450.600	443.107	425.727	17.380	430.779
8302						AGRICULTURA, SILVICULTURA, SI VANATOARE		48.000	33.500	33.500	33.169	32.177	992	32.177
	01					CHELTUIELI CURENTE		48.000	33.500	33.500	33.169	32.177	992	32.177
	10					TITLUL I CHELTUIELI DE PERSONAL		20.000	20.000	20.000	20.000	19.008	992	19.008
	10	01				Cheltuieli salariale in bani		16.000	16.000	16.000	16.000	15.528	472	15.528
	10	01	01			Salarii de baza		16.000	16.000	16.000	16.000	15.528	472	15.528
	10	03				Contributii		4.000	4.000	4.000	4.000	3.480	520	3.480
	10	03	01			Contributii de asigurari sociale de stat		2.550	2.550	2.550	2.550	2.448	102	2.448
	10	03	02			Contributii de asigurari de somaj		100	100	100	100	72	28	72
	10	03	03			Contributii de asigurari sociale de sanatate		1.100	1.100	1.100	1.100	804	296	804
	10	03	04			Contributii de asigurari pentru accidente de munca si boli profesionale		50	50	50	50	24	26	24
	10	03	06			Contributii pentru concedii si indemnizatii		200	200	200	200	132	68	132
	20					TITLUL II BUNURI SI SERVICII		28.000	13.500	13.500	13.169	13.169		13.169
	20	30				Alte cheltuieli		28.000	13.500	13.500	13.169	13.169		13.169
	20	30	30			Alte cheltuieli cu bunuri si servicii		28.000	13.500	13.500	13.169	13.169		13.169
8402						TRANSPORTURI		301.000	417.100	417.100	409.938	393.550	16.388	398.602
	01					CHELTUIELI CURENTE		301.000	417.100	417.100	409.938	393.550	16.388	398.602
	20					TITLUL II BUNURI SI SERVICII		301.000	417.100	417.100	409.938	393.550	16.388	398.602

Capi- tol	Sub- capi- tol	Pa- ra- graf	Gru- pa / Titlu	Ar- ti- col	Ali- ne- at	Denumire indicator	Credite de angajament	Credite bugetare		Angajamente bugetare	Angajamente legale	Plati efectuate	Angajamente legale de platit	Cheltuieli efective
								2	3					
A						B	1	2	3	4	5	6	7=5-6	8
	20	01				Bunuri si servicii		178.000	211.300	211.300	208.559	192.171	16.388	202.553
	20	01	05			Carburanti si lubrifianti		84.000	99.000	99.000	97.343	97.343		97.343
	20	01	06			Piese de schimb		58.000	49.000	49.000	48.876	39.112	9.764	48.876
	20	01	30			Alte bunuri si servicii pentru intretinere si functionare		36.000	63.300	63.300	62.340	55.716	6.624	56.334
	20	02				Reparatii curente		74.000	147.900	147.900	147.739	147.739		147.738
	20	05				Bunuri de natura obiectelor de inventar			5.400	5.400	5.328	5.328		
	20	05	30			Alte obiecte de inventar			5.400	5.400	5.328	5.328		
	20	30				Alte cheltuieli		49.000	52.500	52.500	48.312	48.312		48.311
	20	30	03			Prime de asigurare non-viata		14.000	14.000	14.000	11.856	11.856		11.855
	20	30	30			Alte cheltuieli cu bunuri si servicii excedent/deficit sect funct		35.000	38.500	38.500	36.456	36.456		36.456
														-1

9902 96

Conducatorul institutiei,

Conducatorul compartimentului
financiar-contabil

[Handwritten signature]

**CONTUL DE EXECUTIE AL INSTITUTIILOR PUBLICE FINANTATE
DIN VENITURI PROPRII SI SUBVENTII DIN BUGETUL LOCAL - VENITURI
SECTIUNEA DE FUNCTIONARE
31.12.2016**

Pag. 1 -lei-

Capi- tol	Sub- capi- tol	Pa- ra- graf	Pa- ru- pa / Titlu	Ali- ne- at	Denumire indicator	Prevederi bugetare initiale	Prevederi bugetare definitive	Drepturi constatate			Incasari realizate	Stingeri pe alte cai decat incasari	Drepturi constatate de incasat
								Total, din care:	din anii precedenti	din anul curent			
A					B	1	2	3=4+5	4	5	6	7	8=3-6-7
0001	10				TOTAL VENITURI-VENITURI	51.200	51.200	33.818	1.536	32.282	30.141		3.677
0002					I. VENITURI CURENTE	51.200	51.200	33.818	1.536	32.282	30.141		3.677
2900					C. VENITURI NEFISCALE	51.200	51.200	33.818	1.536	32.282	30.141		3.677
3000					CI. VENITURI DIN PROPRIETATE	22.000	22.000	18.265	1.536	16.729	14.588		3.677
3010					VENITURI DIN PROPRIETATE	22.000	22.000	18.265	1.536	16.729	14.588		3.677
05					Venituri din concesiuni si inchirieri	22.000	22.000	18.265	1.536	16.729	14.588		3.677
30					Alte venituri din concesiuni si inchirieri de catre institutiile publice	22.000	22.000	18.265	1.536	16.729	14.588		3.677
3300	10				C2. VANZARI DE BUNURI SI SERVICII	29.200	29.200	15.553		15.553	15.553		
3310					VENITURI DIN PRESTARI DE SERVICII SI ALTE ACTIVITATI	29.200	29.200	15.553		15.553	15.553		
05					Taxe si alte venituri in invatamant	1.200	1.200						
08					Venituri din prestari de servicii	23.000	23.000	15.553		15.553	15.553		
50					Alte venituri din prestari de servicii si alte activitati	5.000	5.000						

DETALIEREA CHELTUIELILOR
INSTITUTII PUBLICE FINANTATE DIN VENITURI PROPRII
SI SUBVENTII DIN BUGETUL LOCAL
SECTIUNEA DE FUNCTIONARE
31.12.2016

Capi- tol	Sub- capi- tol	Pa- ra- graf	Gru- pa / Titlu	Ar- ti- col	Ali- ne- at	Denumire indicator	Credite de angajament	Credite bugetare		Angajamente bugetare	Angajamente legale	Plati efectuate	Angajamente legale de platit	Cheltuieli efective
								initiale	definitive					
A						B	1	2	3	4	5	6	7=5-6	8
5010						TOTAL CHELTUIELI DIN VENITURI PROPRII SI SUBVENTII		118 600	118 600	118 600	5 328	5 328	7=5-6	8
	01					CHELTUIELI CURENTE		118 600	118 600	118 600	5 328	5 328		4.128
	20					TITLUL II BUNURI SI SERVICII		118 600	118 600	118 600	5 328	5 328		4.128
	20	01				Bunuri si servicii		29 200	29 200	29 200	5 328	5 328		4.128
	20	01	01			Furnituri de birou			1 730	1 730	1 728	1 728		1.728
	20	01	09			Materiale si prestari de servicii cu caracter functional		8 000	8 000	8 000				
	20	01	30			Alte bunuri si servicii pentru intretinere si functionare		21 200	19 470	19 470	3 600	3 600		2.400
6510						Reparatii curente		89 400	89 400	89 400				
	01					INVATAMANT		1 200	1 200	1 200	1 200	1 200		
	20					CHELTUIELI CURENTE		1 200	1 200	1 200	1 200	1 200		
	20					TITLUL II BUNURI SI SERVICII		1 200	1 200	1 200	1 200	1 200		
	20	01				Bunuri si servicii		1 200	1 200	1 200	1 200	1 200		
	20	01	30			Alte bunuri si servicii pentru intretinere si functionare		1 200	1 200	1 200	1 200	1 200		
7010						LOCUINTE, SERVICII SI DEZVOLTARE PUBLICA		34 000	34 000	34 000	4 128	4 128		4.128
	01					CHELTUIELI CURENTE		34 000	34 000	34 000	4 128	4 128		4.128
	20					TITLUL II BUNURI SI SERVICII		34 000	34 000	34 000	4 128	4 128		4.128
	20	01				Bunuri si servicii		23 000	23 000	23 000	4 128	4 128		4.128
	20	01	01			Furnituri de birou			1 730	1 730	1 728	1 728		1.728
	20	01	09			Materiale si prestari de servicii cu caracter functional		8 000	8 000	8 000				
	20	01	30			Alte bunuri si servicii pentru intretinere si functionare		15 000	13 270	13 270	2 400	2 400		2.400
	20	02				Reparatii curente		11 000	11 000	11 000				
8710						ALTE ACTIUNI ECONOMICE		83 400	83 400	83 400				

Capi- tol	Sub- capi- tol	Pa- ra- graf	Gru- pa / Titlu	Ar- ti- col	Ali- ne- at	Denumire indicator	Credite de angajament	Credite bugetare		Angajamente bugetare	Angajamente legale	Plati efectuate	Angajamente legale de platit	Cheltuieli efective	
								initiale	definitive						
A							1	2	3	4	5	6	7=5-6	8	
B															
			01			CHELTUIELI CURENTE		83.400	83.400	83.400					
			20			TITLUL II BUNURI SI SERVICII		83.400	83.400	83.400					
			20	01		Bunuri si servicii		5.000	5.000	5.000					
			20	01	30	Alte bunuri si servicii pentru intretinere si functionare		5.000	5.000	5.000					
			20	02		Reparatii curente		78.400	78.400	78.400					
						excedent/deficit sect funct		-67.400	-67.400			24.813			
9910	96														

Conducatorul institutiei,

Conducatorul compartimentului
financiar-contabil

CONTUL DE EXECUTIE AL BUGETULUI LOCAL - VENITURI
SECTIUNEA DE DEZVOLTARE
31.12.2016

Pag. 1 -lei-

Capi- tol	Sub- capi- tol	Pa- ra- graf	Gru- pa/ Titlu	Ali- ne- at	Denumire indicator	Prevederi bugetare initiale	Prevederi bugetare definitive	Drepturi constatate			Incasari realizate	Stingeri pe alte cai decat incasari	Drepturi constatate de incasat
								Total, din care:	din ani precedenti	din anul curent			
A					B	1	2	3=4+5	4	5	6	7	8=3-6-7
0001	02				TOTAL VENITURI-BUGET LOCAL	1.249.000	1.480.000	1.315.674		1.315.674	1.315.674		
0002					I. VENITURI CURENTE	488.000	718.600	688.733		688.733	688.733		
2900					C. VENITURI NEFISCALE	488.000	718.600	688.733		688.733	688.733		
3300					C2. VANZARI DE BUNURI SI SERVICII	488.000	718.600	688.733		688.733	688.733		
3702					TRANSFERURI VOLUNTARE, ALTELE DECAT SUBVENTIILE	488.000	718.600	688.733		688.733	688.733		
04					Varsaminte din sectiunea de functionare	488.000	718.600	688.733		688.733	688.733		
3900	02				II. VENITURI DIN CAPITAL	400	400	972		972	972		
3902					VENITURI DIN VALORIFICAREA UNOR BUNURI	400	400	972		972	972		
03					Venituri din vanzarea locuintelor construite din fondurile statului		400	972		972			
4100	02				IV. SUBVENTII	761.000	761.000	625.969		625.969	625.969		
4200					SUBVENTII DE LA ALTE NIVELE ALE ADMINISTRATIEI PUBLICE	761.000	761.000	625.969		625.969	625.969		
4202					SUBVENTII DE LA BUGETUL DE STAT	761.000	761.000	625.969		625.969	625.969		
65					Finantarea Programului National de Dezvoltare Locala	761.000	761.000	625.969		625.969	625.969		

Capi- tol	Sub- capi- tol	Pa- ra- gra- f	Ar- ti- col	Ali- ne- at	Denumire indicator	Credite de angajament	Credite bugetare		Angajamente bugetare	Angajamente legale	Plati efectuate	Angajamente legale de platit	Cheltuieli efective
							initiale	definitive					
A					B	1	2	3	4	5	6	7=5-6	8
					TITLUL XIII ACTIVE NEFINANCIARE								
					Active fixe								111.031
					Constructii								111.031
					Masini, echipamente si mijloace de transport								67.501
7000	02				Partea IV-a SERVICII SI DEZVOLTARE PUBLICA, LOCUINTE, MEDIU SI APE LOCUINTE, SERVICII SI DEZVOLTARE PUBLICA			94.700	94.700	92.739	92.739	92.739	35.799
7002					CHELTUIELI DE CAPITAL			94.700	94.700	92.739	92.739	92.739	35.799
					TITLUL XIII ACTIVE NEFINANCIARE								
					Active fixe								35.799
					Constructii								35.799
					Alte active fixe (inclusiv reparatii capitale)								-3.764
8000	02				Partea V-a ACTIUNI ECONOMICE		1.410.500	1.533.800	1.533.800	1.288.214	1.288.214	1.288.214	39.563
8402					TRANSPORTURI		1.410.500	1.533.800	1.533.800	1.288.214	1.288.214	1.288.214	85.859
					CHELTUIELI DE CAPITAL		1.410.500	1.533.800	1.533.800	1.288.214	1.288.214	1.288.214	85.859
					TITLUL XIII ACTIVE NEFINANCIARE								
					Active fixe		1.410.500	1.533.800	1.533.800	1.288.214	1.288.214	1.288.214	85.859
					Constructii		1.410.500	1.533.800	1.533.800	1.288.214	1.288.214	1.288.214	85.859
					Masini, echipamente si mijloace de transport		1.410.500	1.533.800	1.533.800	1.288.214	1.288.214	1.288.214	58.539
9902	97				excedent/deficit - sect dezv		-161.500	-161.500			-78.278		27.320

Conducatorul compartimentului
financiar-contabil

Conducatorul institutiei