

HOTĂRÂREA nr. 16/21.04.2021

privind aprobarea situațiilor financiare, a contului de execuție bugetară pe anul 2020, pe cele două secțiuni, funcționare și dezvoltare și anexele la acesta, conform anexelor nr. 1-25.

Consiliul local al comunei Hălmagiu, județul Arad.

Văzând :

- Raportul compartimentului financiar -contabil înregistrat sub nr. 1985/07.04.2021;
- Proiectul de hotărâre nr. 1994/07.04.2021 inițiat de către primarul comunei Hălmagiu ;
- Raportul și avizul favorabil al comisiilor de specialitate din cadrul Consiliului local Hălmagiu
- O.A.P.nr. 3155/2020 - pentru aprobarea Normelor metodologice privind încheierea exercitiului bugetar al anului 2020,cu modificări și completări ulterioare;
- O.A.P. nr.1998/2019- pentru aprobarea Normelor metodologice privind întocmirea și depunerea situațiilor financiare trimestriale și a unor rapoartări financiare lunare ale instituțiilor publice în anul 2019,precum și pentru modificarea și completarea altor norme metodologice în domeniul contabilității publice;
- Legea nr.273 / 2006 , privind finanțele publice locale, art.57 alin.(1), alin.(3) și alin (4);
- Ordonanța de Urgență nr.57/2019- privind Codul administrativ, art.88, art.129 alin (2) lit.”b” și alin. (4) lit.”a” , art.139 alin.(3) lit „a” și art. 196 alin. (1) lit. a ,
- Sistem de vot: deschis, Cvorum obținut: cu un nr. de 10 voturi „pentru”

În temeiul drepturilor conferite de prevederile art. 196, alin.(1) lit. a) din OUG nr.57/2019 privind Codul administrativ, cu modificările și completările ulterioare.

**HOTARASTE**

**Art.1.** Se aproba situațiile financiare, ale contului de execuție bugetară pe anul 2020, pe cele două secțiuni, funcționare și dezvoltare și anexele la acesta, conform anexelor nr. 1-25 care fac parte integrantă din prezenta hotărâre.

**Art.2** Prezenta hotărâre se comunica cu:

- Instituția Prefectului-județul Arad
- Primarul comunei Hălmagiu
- Compartimentul financiar contabil din cadrul Primăriei comunei Hălmagiu
- Afisare la sediul Primăriei comunei Hălmagiu și pe site-ul primăriei [www.primariahalmagiu.ro](http://www.primariahalmagiu.ro)

PREȘEDINTE DE ȘEDINȚĂ,  
Mircea-Traian OANA



Contrasemnează,  
Secretar general,  
ROMAN Gabriel

Anexa 1

1276/12.02.2020

42

BILANT  
31.12.2020

Budea Nicolae

pag.: 1

- lei



COD	DENUMIRE INDICATORI	SOLD LA INCEPUTUL PERIOADEI	SOLD LA SFARSITUL PERIOADEI
01004	2.Instalatii tehnice, mijloace de transport, animale, plantatii, mobilier, aparatura birotica si alte active corporale (ct.2130100+2130200+2130300+2130400+2140000+2310000-2810301-2810302-2810303-2810304-2810400-2910301-2910302-2910303-2910304-2910400-2930200*)	743.449	1.178.519
01005	3.Terenuri si cladiri (ct.2110100+2110200+2120101+2120102+2120201+2120301+2120401+2120501+2120601+2120901+2310000-2810100-2810201-2810202-2810203-2810204-2810205-2810206-2810207-2810208-2910100-2910201-2910202-2910203-2910204-2910205-2910206-2910207-2910208-2930200)	31.084.185	39.901.574
01007	5.Active financiare necurente (investitii pe termen lung) peste un an (ct.2600100+2600200+2600300+2650000+2670201+2670202+2670203+2670204+2670205+2670208-2960101-2960102-2960103-2960200), din care:	1.500	1.500
01008	Titluri de participare (ct.2600100+2600200+2600300-2960101-2960102-2960103)	1.500	1.500
01015	7.TOTAL ACTIVE NECURENTE (rd.03+04+05+06+07+09)	31.829.134	41.081.593
01019	1.Stocuri (ct.3010000+3020100+3020200+3020300+3020400+3020500+3020600+3020700+3020800+3020900+3030100+3030200+3040100+3040200+3050100+3050200+3070000+3090000+3310000+3320000+3410000+3450000+3460000+3470000+3490000+3510100+3510200+3540100+3540500+3540600+3560000+3570000+3580000+3590000+3610000+3710000+3810000+/-3480000+/-3780000-3910000-3920100-3920200-3920300-3930000-3940100-3940500-3940600-3950100-3950200-3950300-3950400-3950600-3950700-3950800-3960000-3970100-3970200-3970300-3980000-4420803)	495.009	509.525
01021	Creante din operatiuni comerciale, avansuri si alte decontari (ct.2320000+2340000+4090101+4090102+4110101+4110108+4130100+4180000+4250000+4280102+4610101+4610109+4730109**+4810101+4810102+4810103+4810900+4830000+4840000+4890101+4890301-4910100-4960100+5120800) din care:	207	207
01022	Creante comerciale si avansuri (ct.2320000+2340000+4090101+4090102+4110101+4110108+4130100+4180000+4610101-4910100-4960100),din care:	207	207
01023	Creante bugetare (ct.4310100**+4310200**+4310300**+4310400**+4310500**+4310600**+4310700**+4370100**+4370200**+4370300**+4420400+4420802+4440000**+4460100**+4460200**+4480200+4610102+4610104+4630000+4640000+4650100+4650200+4660401+4660402+4660500+4660900+4810101**+4810102**+4810103**+4810900**-4970000), din care:	382.274	481.808
01024	Creantele bugetului general consolidat (ct.4630000+4640000+4650100+4650200+4660401+4660402+4660500+4660900-4970000)	382.274	481.808
01030	Total creante curente (rd.21+23+25+27)	382.481	482.015
01033	Conturi la trezorerie, casa in lei. (ct.5100000+5120101+5120501+5130101+5130301+5130302+5140101+5140301+5140302+5150101+5150103+5150301+5150500+5150600+5160101+5160301+5160302+5170101+5170301+5170302+5200100+5210100+5210300+5230000+5250101+5250102+5250301+5250302+5250400+5260000+5270000+5280000+5290101+5290201+5290301+5290400)		



COD	DENUMIRE INDICATORI	SOLD LA INCEPUTUL PERIOADEI	SOLD LA SFARSITUL PERIOADEI
01035	+5290901+5310101+5410101+5500101+5520000+5550101+5550400+5570101 +5580101+5580201+5590101+5600101+5600300+5600401+5610101+5610300 +5620101+5620300+5620401+5710100+5710300+5710400+5740101+5740102 +5740301+5740302+5740400+5750100+5750300+5750400-7700000)	3.219.394	1.710.409
01040	Conturi la institutii de credit, BNR, casa in valuta (ct.5110101+5110102+ 5120102+5120402+5120502+5130102+5130202+5140102+5140202+ 5150102+5150202+5150302+5160102+5160202+5170102+5170202+ 5290102+5290202+5290302+5290902+5310402+5410102+5410202+ 5500102+5550102+5550202+5570202+5580102+5580202+5580302+ 5580303+5590102+5590202+5600102+5600103+5600402+5610102+ 5610103+5620102+5620103+5620402)	11.190	11.540
01040	Total disponibilitati si alte valori (rd.33+33.1+35+35.1)	3.230.584	1.721.949
01045	7.TOTAL ACTIVE CURENTE (rd.19+30+31+40+41+41.1+42)	4.108.074	2.713.489
01046	8.TOTAL ACTIVE (rd.15+45)	35.937.208	43.795.082
01052	1.Sume necurente - sume ce urmeaza a fi platite dupa o perioada mai mare de un an (ct.2690200+4010200+4030200+4040200+ 4050200+4280201+4620201+4620209+5090000), din care:	11.190	11.540
01058	TOTAL DATORII NECURENTE (rd.52+54+55)	11.190	11.540
01060	1.Datorii comerciale, avansuri si alte decontari (ct.2690100+4010100+ 4030100+4040100+4050100+4080000+4190000+4620101+4620109+ 4730109+4810101+4810102+4810103+4810900+4830000+ 4840000+4890201+5090000+5120800), din care:	106.481	967.204
01061	Datorii comerciale si avansuri (ct.4010100+4030100+4040100+ 4050100+4080000+4190000+4620101), din care:	90.389	967.204
01062	2.Datorii catre bugete (ct.4310100+4310200+4310300+4310400+4310500+ 4310600+4310700+4370100+4370200+4370300+4400000+4410000+ 4420300+4420801+4440000+4460100+4460200+4480100+4550501+ 4550502+4550503+4620109+4670100+4670200+4670300+4670400+ 4670500+4670900+4730109+4810900),din care:	70.368	73.106
010631	Contributii sociale (ct.4310100+4310200+4310300+4310400+4310500+ 4310600+4310700+4370100+4370200+4370300)	58.666	60.548
01072	6.Salariile angajatilor (ct.4210000+4230000+4260000+4270100+4270300+ 4280101)	93.840	97.172
01073	7.Alte drepturi convenite altor categorii de persoane (pensii, indemnizatii de somaj, burse) (ct.4220100+4220200+4240000+4260000+4270200+ 4270300+4290000+4380000), din care:	17.555	18.844
01078	10.TOTAL DATORII CURENTE (rd.60+62+65+70+71+72+73+74+75)	288.244	1.156.326
01079	11.TOTAL DATORII (rd.58+78)	299.434	1.167.866
01080	12.ACTIVE NETE = TOTAL ACTIVE - TOTAL DATORII = CAPITALURI PROPRII (rd.80=rd.46-79=rd.90)	35.637.774	42.627.216
01084	1.Rezerve, fonduri (ct.1000000+1010000+1020101+1020102+1020103+ 1030000+ 1040101+1040102+1040103+1050100+1050200+1050300+ 1050400+1050500+/-1060000+1060000+1320000+1330000)	28.228.782	30.377.726
01085	2.Rezultatul reportat (ct.1170000-sold creditor)	6.777.442	7.298.286
01087	4.Rezultatul patrimonial al exercitiului (ct.1210000-sold creditor)	631.550	4.951.204
01090	6.TOTAL CAPITALURI PROPRII (rd.84+85-86+87-88)	35.637.774	42.627.216

Conducatorul institutiei

Conducatorul compartimentului  
financiar-contabil

CONTUL DE REZULTAT PATRIMONIAL

31.12.2020

pag.: 1 - lei -

COD	DENUMIRE INDICATORI	An precedent	An curent
02002	1.Venituri din impozite, taxe, contributiile de asigurari si alte venituri ale bugetelor (ct.7300100+7300200+7300201+7300202+7300203+7310100+7310200+7320100+ 7330000+7340000+7350100+7350200+7350300+7350400+7350500+7350600+ 7350601+7350602+7360100+7390000+7450100+ 7450200+7450300+7450400+ 7450500+7450700+7450900+7460100+7460200+7460300+7460900)	4.054.523	4.554.971
02003	2.Venituri din activitati economice (ct.7210000+7220000+7510100+7510200+/-7090000)	24.981	8.253
02004	3.Finantari, subventii, transferuri, alocatii bugetare cu destinatie speciala (ct.7510500+7710000+7720100+7720200+7740100+7740200+7750000+ 7760000+7780000+7790101+7790109)	1.285.598	6.202.272
02005	4.Alte venituri operationale (ct.7140000+7180000+7500000+7500100+7500200 +7510300+7510400+7810200+7810300+7810401+7810402-7770000)	159.841	225.245
02005	TOTAL VENITURI OPERATIONALE (rd.02+03+04+05)	5.524.943	10.990.741
02008	1.Salarii si contributiile sociale aferente angajatilor (ct.6410000+6420000+6450100+ 6450200+6450300+6450400+6450500+6450600+6450700+6450800+6460000+ 6470000)	1.994.508	2.198.306
02009	2.Subventii si transferuri (ct.6700000+6710000+6720000+6730000+6740000+ 6750000+6760000+6770000+6780000+6790000)	297.166	262.107
02010	3.Stocuri, consumabile, lucrari si servicii executate de terti (ct.6010000+6020100+ 6020200+6020300+6020400+6020500+6020600+6020700+6020800+6020900+ 6030000+6060000+6070000+6080000+6090000+6100000+6110000+6120000+ 6130000+6140000+6220000+6230000+6240100+6240200+6260000+6270000+ 6280000+6290100)	1.308.174	1.310.369
02011	4.Cheltuieli de capital, amortizari si provizioane (ct.6810100+ 6810200+6810300+6810401+6810402+6820101+6820109+ 6820200+6890100+6890200)	1.293.192	2.274.650
02012	5. Alte cheltuieli operationale (ct.6350100+6540000+6580101+6580109)	353	
02013	TOTAL CHELTUIELI OPERATIONALE (rd.08+09+10+11+12)	4.893.393	6.045.432
02013	- EXCEDENT (rd.06-rd.13)	631.550	4.945.309
02013	- EXCEDENT (rd.15+20-16-21)	631.550	4.945.309
02025	VIII. VENITURI EXTRAORDINARE (ct.7910000)		5.895
02028	- EXCEDENT (rd.25-rd.26)		5.895
020292	- EXCEDENT (rd.23+28-24-29)	631.550	4.951.204
02031	- EXCEDENT (rd.29.2-29.4)	631.550	4.951.204

Conducatorul institutiei



Conducatorul compartimentului  
financiar- contabil

*[Handwritten signature]*



DIRECTIA GENERALA A  
FINANTELOR PUBLICE

SITUATIA ANEXURILOR DE TREZORERIE

31.12.2020

pag.: 1 - lei -


COD	DENUMIRE INDICATORI	Total	Casa ct. 5310101	Buget de stat ct. 5200100/7700000	Buget local ct. 5210100/7700000	Buget asigurari sociale de stat ct. 5250101+/5250102/7700000	Buget asigurari pentru somaj ct. 5740101+/5740102/7700000	Buget Fond national unic de asigurari sociale de sanatate ct. 5710100/7700000	Buget Fond pentru mediu ct. 5750100/7700000	Buget trezoreria statului ct. 5240100/7700000	Buget institutii publice finantate integral din venituri proprii ct. 5600101/7700000	Buget institutii publice finantate din venituri proprii si subventii ct. 5610101/7700000	Buget activitati finantate din venituri proprii si activitati de privatizare ct. 5620101/7700000	Buget imprumuturi interne si externe ct. 5130101+/5140101+/5160101+/5170101/7700000	Buget fonduri externe nerambursabile (sursa D) ct. 5150103/7700000	Alte disponibile litati (ct.5XX)
03002	1. Incasari	11.592.863	780.865		10.532.864								22.220			236.634
03003	2. Plati	4.610.078	780.865		3.566.995								9.707			232.286
03004	3. Numerar net din activitatea operationala (rd.02-rd.03)	6.982.785			6.982.860								12.513			46.348
03006	1. Incasari	7.895			7.895								151.635			
03007	2. Plati	8.307.176			8.345.515								-151.635			
03008	3. Numerar net din activitatea de investitii (rd.06-07)	-4.491.375			-8.339.626								-139.132			
01013	IV.CRESTEREA (DESCRETEREA) NETA DE NUMERAR SI ECHIVALENT DE NUMERAR (rd.04+rd.08+rd.12)	-1.508.985			-1.533.751								151.635			
03014	V. NUMERAR SI ECHIVALENT DE NUMERAR LA INCEPUTUL ANULUI	3.219.904			3.051.647								151.635			
030141	-sume recuperate/primate in excedentul anului precedent	3.203.902			3.051.647								151.635			
030142	-sume utilizate/transferate din excedentul anului precedent	3.203.902			3.051.647								151.635			
03015	VI.NUMERAR SI ECHIVALENT DE NUMERAR LA SFARSITUL PERIOADEI (rd.13+rd.14+rd.14.1-rd.14.2-rd.14.3)	1.710.409			1.697.896								12.513			16.092

Viza trezoreriei

Conducatorul compartimentului financiar-contabil

*[Signature]*

Conducatorul institutiei



SITUATIA FLUXURILOR DE TREZORERIE

31.12.2020

pag.: 1 - lei -

COD	DENUMIRE INDICATORI	Total	Casa in valuta	Alte disponibilitati
04002	1. Incasari	389		389
04003	2. Plati	39		39
04004	3. Numerar net din activitatea operationala (rd.02-rd.03)	350		350
04013	IV CRESTEREA (DESCRESTEREA) NETA DE NUMERAR SI ECHIVALENT DE NUMERAR (rd.04+rd.08+rd.12)	350		350
04014	V NUMERAR SI ECHIVALENT DE NUMERAR LA INCEPUTUL PERIOADEI	11.190		11.190
04017	VI NUMERAR SI ECHIVALENT DE NUMERAR LA FINELE PERIOADEI(rd.13+14+15-16)	11.540		11.540

Conducatorul institutiei



Conducatorul compartimentului  
financiar-contabil



DISPONIBIL DIN MIJLOACE CU DESTINATIE SPECIALA

31.12.2020

*Amecor 5*

- lei -

DENUMRE INDICATORI	COD	DISPONIBIL LA INCEPUTUL ANULUI	INCASARI	PLATI	DISPONIBIL LA SFARSITUL PERIOADEI
TOTAL (rd.02 la 15)	05001	11.190	389	39	11.540
- Garantii materiale retinute gestionarilor conform Legii nr.22/1969 (ct.5500101.ct.5500102/analitice distincte)	05003	11.190	389	39	11.540

Conducatorul institutiei,



Conducatorul compartimentului  
financiar-contabil

Situatia activelor si datoriilor institutiilor publice  
din administratia locala  
31.12.2020

pag.: 1 - lei -

COD	DENUMIRE INDICATORI	Sold la inceputul anului	Sold la sfarsitul perioadei
18005	Disponibilitati in lei ale institutiilor publice locale si ale institutiilor publice de subordonare locala, la trezorerii (ct.5100000+5120101+5120501+5150101+5150103+5150500+5150600+5160101+5160301+5160302+5170101+5170301+5170302+5210100+5210300+5280000+5290201+5290301+5290400+5290901+5410101+5500101+ 5520000+5550101+5570101+5580101+5580201+5600101+5600300+5610101+5610300+5620101+5620300-7700000), din care:	3.219.394	1.710.409
18008	Total (in baze cash) (rd.04+05)	3.219.394	1.710.409
18010	Total (in baze accrual)(rd.08+09)	3.219.394	1.710.409
18032	Disponibilitati ale institutiilor publice locale si ale institutiilor de subordonare locala la institutiile de credit rezidente (ct.5110101+5110102+5120102+5120402+5120502+5150102+5150202+5160102+5160202+5170102+5170202+5290202+5290302+5290902+5500102+5550102+5550202+5570202+5580102+5580302+5600102+5600103+5610102+5610103+5620102+5620103), din care:	11.190	11.540
18036	Total (in baze cash) (rd.32+35)	11.190	11.540
18038	Total (in baze accrual) (rd.36+37)	11.190	11.540
18123	Actiuni cotate detinute de autoritatile locale la societati nefinanciare (ct.2600100-2960101)(S11)	500	
18126	Total (la val.ctb.neta=la valoarea de intrare mai putin ajustarile cumulate pentru pierderea de valoare) (rd.123+124+125)	500	
18141	Participatiile autoritatilor locale la alte societati care nu sunt organizate pe actiuni (regii autonome,srl,comandita, etc.) (ct.2600300-2960103)	1.000	1.500
18142	Total (la valoarea de intrare mai putin ajustarile cumulate pentru pierderea de valoare) (rd.141)	1.000	1.500
18165	Creante comerciale curente legate de livrari de bunuri si servicii de catre autoritatile locale sau de institutii subordonate acestora(ct.2320000+2340000+4090101+4090102+4110101+4110108+4130100+4180000+4610101-4910100-4960100)		
	Total(rd.166+167+168+172)din care de la:	207	207
	-de la gospodariile populatie (S14)	207	207
18176	I.Creante ale bugetului local (ct.4640000-4970000). Total (rd.177+178+179+183), din care:	382.274	481.808
18177	- de la gospodariile populatie (S14)	382.274	481.808
18185	Total creante (rd.176+184)	382.274	481.808
18203	I.Sume datorate tertilor reprezentand garantii si cautiuni aflate in conturile institutiilor publice (ct.4280101+4280201+4620101+4620109).Total (rd.204+205+206), din care:	27.282	12.167
18204	- salariatilor (gospodariile populatiei)(S143)	11.190	12.167
18205	- societati nefinanciare (S11)	16.092	
18320	Datorii comerciale curente legate de livrari de bunuri si servicii (ct.4010100+4030100+ 4040100+4050100+4080000+4190000+4620101).	90.389	967.204
	Total (rd.321+322+326+327) din care catre:	90.389	967.204
18321	-Societati nefinanciare (S11)		
18331	Datoriile institutiilor publice din administratia locala catre bugete (ct.4310100+4310200+4310300+4310400+4310500+4310600+4310700+4370100+4370200+4370300+4420300+4420801+4440000+4460100+4460200+4480100)	67.587	69.956
18332	Salariile angajatilor (ct.4210000+4230000+4260000+4270100+4270300+4280101)	93.840	97.172
18333	Alte drepturi cuvenite altor categorii de persoane (ct.4260000+4270200+4270300+4290000+4380000)	17.555	18.844



COD	DENUMIRE INDICATORI	Sold la inceputul anului	Sold la sfarsitul perioadei
18335	Total (rd.331+332+333+334)	178.982	185.972

Conducatorul institutiei



Conducatorul compartimentului financiar- contabil

Anexa 7

Situatia platilor efectuate si a sumelor declarate pentru cota-parte aferenta cheltuielilor finantate din FEN postaderare

31.12.2020

Cod indicator	Denumirea programului cu finantare UE	Plati efectuate de la titlul 56 si 58	din care:		Sume in curs de rambursare in anul curent aferente cheltuielilor efectuate in anii anteriori	Sume solicitate la rambursare in anul curent aferente cheltuielilor efectuate in anii anteriori	Sume rambursate in anul curent aferente cheltuielilor efectuate in anii anteriori	Sume neautorizate de management aferente cheltuielilor efectuate in anul curent	Sume neautorizate de autoritate de management aferente cheltuielilor efectuate in anii anteriori	Prefinantare dedusa din sumele solicitate la rambursare aferenta cheltuielilor efectuate in anii anteriori	Prefinantare dedusa din sumele solicitate la rambursare aferente cheltuielilor efectuate in anii anteriori	Sume rezultate din nereguli aferente cheltuielilor efectuate in anii anteriori	Sume rezultate din nereguli deduse din sumele solicitate la rambursare aferente cheltuielilor efectuate in anul curent si in anii anteriori	din care: Sume rezultate din nereguli deduse din sumele solicitate la rambursare aferente cheltuielilor efectuate in anul curent		
			Plati efectuate pentru cota-parte FEN (alineat02)	Sume in curs de rambursare in anul curent aferente cheltuielilor efectuate in anul curent												
		01	02	03	04	05	06	07	08	09	10	11	12	13	14	15
A																
10035	Programe din Fondul European Agricol de Dezvoltare Rurala (FEAUR) (58/4)	2.736.476	2.558.707	2.558.707												
10040	Total (codul 1a 39.6)	2.736.476	2.558.707	2.558.707												

Conducatorul compartimentului financiar-contabil

*[Signature]*

Conducatorul institutiei





VENITURILE SI CHELTUIELILE BUGETELOR  
LOCALE PE UNITATI ADMINISTRATIV TERITORIALE

31.12.2020

- lei -

Denumire Indicatori	Cod Indicator	Nr. rand	Prevederi Anuale	Realizat
A	B	C	1	2
I. COMUNE	000102	24001		
VENITURI TOTAL			18.476.090	10.558.759
Venituri proprii	4990	24002	2.139.000	1.892.772
I. Venituri curente, din care:	000202	24003	4.803.800	4.557.577
a) Cote si sume defalcate din impozitul pe venit	0402	24004		
			1.353.000	1.266.687
-cote defalcate din impozitul pe venit	040201	24005	374.000	371.187
-sume alocate din cotele defalcate din impozitul pe venit pentru echilibrarea bugetelor locale	040204	24006		
			679.000	620.858
b) Sume defalcate din taxa pe valoarea adaugata	1102	24007	2.670.700	2.670.700
-sume defalcate din taxa pe valoarea adaugata pentru finantarea cheltuielilor descentralizate la nivelul comunelor, oraselor, municipiilor si sectoarelor Municipiului Bucuresti	110202	24009		
			763.700	763.700
-sume defalcate din taxa pe valoarea adaugata pentru echilibrarea bugetelor locale	110206	24012		
			1.907.000	1.907.000
2. Venituri din capital	390002	24017	5.900	5.895
4. Subventii de la alte nivele ale administratiei publice	420002	24022		
			8.157.660	5.768.960
-subventii de la bugetul de stat	4202	24023	7.068.000	5.663.634
-subventii de la alte administratii	4302	24024	1.089.660	105.326
Sume primite de la UE/alti donatori in contul platilor efectuate si prefinantari aferente cadrului financiar 2014-2020	4802	240242		
			5.508.730	226.327
CHELTUIELI TOTAL	5002	24025	21.527.750	11.912.510
Excedent	9802	24026		
Deficit	9902	24027	-3.051.660	-2.125.122
EXCEDENT TOTAL CUMULAT (an curent si anii precedenti) din care:		24028		1.697.896
CORELATII	000102	24112		
VENITURI TOTAL			18.476.090	10.558.759
Venituri proprii	4990	24113	2.139.000	1.892.772
I. Venituri curente, din care:	000202	24114	4.803.800	4.557.577
a) Cote si sume defalcate din impozitul pe venit	0402	24115		
			1.353.000	1.266.687
-cote defalcate din impozitul pe venit	040201	24116	374.000	371.187
-sume alocate din cotele defalcate din impozitul pe venit pentru echilibrarea bugetelor locale	040204	24117		
			679.000	620.858
b) Sume defalcate din taxa pe valoarea	1102	24118		

**VENITURILE SI CHELTUIELILE BUGETELOR  
LOCALE PE UNITATI ADMINISTRATIV TERITORIALE**

31.12.2020

- lei -

Denumire Indicatori	Cod Indicator	Nr. rand	Prevederi Anuale	Realizat
A	B	C	1	2
adaugata			2.670.700	2.670.700
-sume defalcate din taxa pe valoarea adaugata pentru finantarea cheltuielilor descentralizate la nivelul comunelor, oraselor,municipiilor si sectoarelor Municipiului Bucuresti	110202	24120	763.700	763.700
-sume defalcate din taxa pe valoarea adaugata pentru echilibrarea bugetelor locale	110206	24123	1.907.000	1.907.000
2. Venituri din capital	390002	24128	5.900	5.895
4. Subventii de la alte nivele ale administratiei publice	420002	24133	8.157.660	5.768.960
-subventii de la bugetul de stat	4202	24134	7.068.000	5.663.634
-subventii de la alte administratii	4302	24135	1.089.660	105.326
Sume primite de la UE/alti donatori in contul platilor efectuate si prefinantari afereente cadrului financiar 2014-2020	4802	241352	5.508.730	226.327
CHELTUIELI TOTAL	5002	24136	21.527.750	11.912.510
Excedent	9802	24137		771.371
Deficit	9902	24138	-3.051.660	-2.125.122
EXCEDENT TOTAL CUMULAT (an curent si anii precedenti) din care:		24139		1.697.896

Conducatorul institutiei



Conducatorul compartimentului  
financiar- contabil

Anexa 9

Situatia modificarilor in structura  
activelor nete/capitalurilor

Anexa 34

31.12.2020

pag.: 1 -lei-

Denumirea elementului de capital	Cod	Sold la inceputul anului	Cresteri	Reduceri	Sold la sfarsitul anului
A	B	1	2	3	4
Fondul bunurilor care alcatuiesc domeniul public al unitatilor administrativ-teritoriale (ct.1030000)	25004	26.902.099	2.180.085		29.082.184
Fondul bunurilor care alcatuiesc domeniul privat al unitatilor administrativ-teritoriale (ct.1040101)	25005	1.162.818		31.141	1.131.677
Rezerve din reevaluare (ct.1050100,1050200,1050300,1050400,1050500)	25006	163.865			163.865
Rezultatul reportat (ct.1170000 - sold creditor)	25017	6.777.442	1.037.410	516.566	7.298.286
Rezultatul patrimonial al exercitiului (ct.1210000 - sold creditor)	25019	631.550	11.104.111	6.784.457	4.951.204
Total capitaluri proprii(rd.01 la 17 - rd.18+rd.19-rd.20)	25021	35.637.774			42.627.216



*Handwritten signature*



Anexa 10

SITUATIA ACTIVELOR FIXE AMORTIZABILE  
31.12.2020

Anexa 35a

lei -

DENUMIREA ACTIVELOR FIXE	Cod	Existenta la		SOLD LA INCEPUTUL ANULUI	CRESTERI					alte cai
		31.12.2020			TOTAL din care:	diferente din reevaluare	achizitii*)	transferuri/ primite cu titlu gratuit	donatii, sponsorizari	
A	B	1	2	3	4=5+6+7+8+9	5	6	7	8	9
Alte active fixe necorporale(ct.2080100,2080200)	004			78.260						
TOTAL	005			78.260						
Constructii (ct.212) din care:	008			114.240	27.947		27.947			
-alte active fixe incadrate in grupa constructii (ct.2120901),din care:	016			114.240	27.947		27.947			
Instalatii tehnice,mijloace de transport, animale si plantatii (ct.2130100,2130200, 2130300,2130400)	017			634.679	529.723		529.723			
Mobilier,aparatura birou,echipamente de protectie a valorilor umane si mate- riale si alte active fixe corporale (ct.2140000)	018			5.525	35.336		35.336			
TOTAL	019			754.444	593.006		593.006			
TOTAL ACTIVE FIXE	020			832.704	593.006		593.006			

DENUMIREA ACTIVELOR FIXE	Cod	REDUCERI							SOLD LA SFARSITUL ANULUI	Ajustari de valoare (amortizari si ajustari pentru depreciere)				Valoarea contabila neta, din care:		
		TOTAL din care:	Diferente din reevaluare**)	Eliminare amortizare***) si casari	dezmembrari si casari	transferuri/ cu titlu gratuit	vanzari	alte cai		18	19	20	21=18+19-20	Domeniul privat al statului	Domeniul privat al UAT	Proprietatea privata a institutiilor publice
A	B	10=1+12+13+ 14+15+16							18	19	20	21=18+19-20	22=17-21-23-24	23=17-21-22-24	24=17-21-22-23	
Alte active fixe	004							78.260	78.260			78.260				
TOTAL	005							78.260	78.260			78.260				
Constructii (ct.212) din care:	008							142.187		7.616		7.616		134.571		
alte active fixe incadrate in grupa (ct.2120901), din care:	016							142.187		7.616		7.616		134.571		
Instalatii tehnice, mijloace de transport, animale si plantatii	017															
2130300.2130400)	018							1.164.402		84.940		386.782		777.620		
Mobilier, aparatura birotica, echipamente de protectie a valorilor umane si mate- riale si alte active fixe corporale	019							40.861	2.009			4.018		36.843		
(ct.2140000)	019							1.347.450	303.851	94.565		398.416		949.034		
TOTAL	020							1.425.710	382.111	94.565		476.676		949.034		
TOTAL ACTIVE FIXE																

Conducatorul compartimentului  
finanțiar - contabil

Conducatorul institutiei



*[Handwritten signature]*

SITUATIA ACTIVELOR FIXE NEAMORTIZABILE  
31.12.2020

Anexa 35b

- lei -


DENUMIREA ACTIVELOR FIXE	Cod	Existent la 31.12.2020			SOLD LA INCEPUTUL ANULUI	CRESTERI					10		
		1 UM	2 UM	3 UM		TOTAL din care:	6 diferente din reevaluare	7 achizitii	8 transferuri/ primite cu titlu gratuit	9 donatii, sponsorizari			
												4 5=6+7+8+9+10	
A	B												
Terenuri (ct.2110100)	007				2.507.039				2.180.085				
Constructii (ct.212) din care:	008				25.162.681								
- drumuri publice, exclusiv poduri, podete, pasarele si viaducte si tunele (ct.2120101)	009				13.783.848				620.071				
- poduri, podete, pasarele si viaducte pentru transporturi feroviare si rutiere; viaducte (ct.2120301)	012				577.523				580.341				
alte active fixe incadrate in grupa constructii (ct.2120901)	016				10.801.310				979.673				
Instalatii tehnice, mijloace de transport, animale si plantatii (ct.2130100+2130200+ 2130300+2130400)	017				151.195								
Mobilier, aparatura birou, echipamente de protectie a valorilor umane si mate- riale si alte active fixe corporale (ct.2140000)	018				244.002								
Active fixe corporale in curs de exe- cutie (ct.2310000)	019				3.312.124				9.529.821				
TOTAL	021				31.377.041				11.709.906				
TOTAL ACTIVE FIXE	022				31.377.041				11.709.906				

Anexa 11



DENUMIREA ACTIVELOR FIXE	Cod	REDUCERI					SOLD LA SFARSITUL ANULUI	Valoarea								
		TOTAL din care:	Reevaluare	dezmembrari	transferuri/	vanzari		alte cai	neamortizabile							
									11=12+13+ 14+15+16	12	13	14	15	16	Fondul activelor fixe necorporale ct.1000000	Domeniul public al statului ct.1010000
A	B							17=4+5-11 17=18+19+20+21+ 22+23+24	18	19	20	21	22	23	24	
Terenuri (ct.2110100)	007							2.507.039								
Constructii (ct.212) din care:	008							27.342.766								
- drumuri publice, exclusiv	009															
- viaducte si tunele (ct.2120101)	012							14.403.919								
- poduri, podete, pasarele si viaducte pentru transporturi feroviare si rutiere; viaducte	016							1.157.864								
alte active fixe incadrate in grupa (ct.2120901)	017							11.780.983								
Instalatii tehnice, mijloace de transport, animale si plantatii (ct.2130100+2130200+ 2130300+2130400)	018	31.141						120.054								
Mobilier, aparatura birou, echipamente de protectie a valorilor umane si mate- riale si alte active fixe corporale (ct.2140000)	019							244.002								
Active fixe corporale in curs de exe- cutie (ct.2310000)	021	2.924.747						9.917.198								
TOTAL	022	2.955.888						40.131.059								
TOTAL ACTIVE FIXE		2.955.888						40.131.059								

Conducatorul institutiei


Conducatorul compartimentului  
financiar-contabil



Situatia platilor efectuate  
din fonduri externe nerambursabile (FEN) postaderare (titlul 56 si titlul 58) la data de

31.12.2020

Denumirea sursei de finantare	Pag.: I - lei -										
	01	02	03	04	05	06	07	08	09	10	11
	Buget de stat (s 01-stat)	Buget local (s 02-local)	Bugetul asigurarilor sociale de stat (s 03-bass)	Bugetul asigurarilor pentru somaj (s 04-somaj)	Bugetul fondului national unic de asigurari sociale de sanatate (s05-sanatate)	Bugetul institutiilor publice si activitatilor finantate integral sau partial din venituri proprii (s10-local)	Bugetul fondurilor externe nerambursabile (s08-stat+asigurari+local)	Bugetul creditelor externe (s06-stat+local)	Bugetul creditelor interne (s07-stat+local)	Bugetul institutiilor publice si activitatilor finantate integral sau partial din venituri proprii (s20-stat+asigurari+autonome)	Bugetul institutiilor publice si activitatilor finantate integral din venituri proprii (s10-stat+autonome)
A											
Total Plati (titlul VIII cod56+ titlul X cod58) (rd.2+rd.11)		2.736.476									
Total Plati (titlul X cod58)		2.736.476									
Active nefinanciare (titlul XIII)		2.736.476									

Conducatorul compartimentului financiar- contabil




Nr. Crt.	Operatorul Economic la care Unitatea administrativ teritoriala este actionar direct sau indirect		Unitatea Administrativ teritoriala este actionara		Valoarea actiunilor/partilor sociale din capitalul social al operatorului economic, detinute de catre unitatea administrativ teritoriala (lei)		Pondere in Capitalul social al operatorului economic 11 = 9 / 6 * 100 11 = 10 / 6 * 100
	Cod unic de identificare	Cod CAEN al activitatii principale a operatorului economic	Denumirea operatorului Economic	Tip operator (SRL, SA, ASO, RA, RAS)	Capitalul social al operatorului economic (lei)	Direct	
1	24975720	9411	ASOCIATIA DE DEZVOLTARE INTERCOMUNITARA	ASO	40.500,00	500,00	1,234
2	24986974	9411	ASOCIATIA DE DEZVOLTARE INTERCOMUNITARA	ASO	49500,00	1000,00	2,020

1 Operator(i) economic(i) la care UAT detine actiuni/parti sociale Total valoare actiuni raportate la data: 31-12-2020: 1500,00

Conducatorul institutiei,

Conducatorul compartimentului financiar-contabilitate,



Conducatorul compartimentului financiar-contabilitate,

**Nota:**

Judetul = cel din care face parte unitatea administrativ teritoriala (UAT);

col 7 = UAT este actionar direct la operatorul economic(Op.Ec): situatia in care o UAT detine in nume propriu actiuni sau parti sociale la un Op.Ec

col 8 = UAT este actionar INDIRECT la Op.Ec: situatia in care un Op.Ec, la care o UAT detine in nume propriu, integral sau majoritar, actiuni sau parti sociale,

este actionar sau detine parti societale un alt Op.Ec;

**In municipiul Bucuresti, autoritatile administratiei publice locale de la nivelul sectoarelor raporteaza operatorii economici la care administreaza/controlaza actiuni sau parti sociale, potrivit hotararilor Consiliului General al Municipiului Bucuresti;**

col 4 = Operator economic: societate comerciala la care o UAT detine actiuni sau parti sociale; regii autonome in subordinea autoritatilor administratiei publice locale (RAS).



CONTUL DE EXECUTIE AL BUGETULUI LOCAL - VENITURI  
31.12.2020

Pag. 1 -lei-

Capi- tot	Sub- capi- tot	Pa- ra- gra- ful	Ar- ti- col	Ali- ne- at	Denumire indicator	Prevederi bugetare initiale	Prevederi bugetare definitive	Drepturi constatate			Incasari realizate	Singeri pe alte cai decat incasari	Drepturi constatate de incasat
								Total, din care:	din anii precedenti	din anul curent			
A					B	1	2	3=4+5	4	5	6	7	8=3-6-7
0001	02				TOTAL VENITURI-BUGET LOCAL	13.111.890	18.476.090	11.170.602	382.299	10.788.363	10.538.759	130.095	481.808
0002					I. VENITURI CURENTE	3.977.700	4.803.800	5.169.480	382.299	4.787.181	4.557.577	130.095	481.808
0003					A. VENITURI FISCALE	3.756.700	4.582.800	4.816.496	240.573	4.575.923	4.402.579	103.344	310.344
0004					A1. IMPOZIT PE VENIT, PROFIT SI CASTIGURI DIN CAPITAL	1.378.000	1.354.000	1.267.127		1.267.127	1.267.127		
0300					A1.2 IMPOZIT PE VENIT, PROFIT SI CASTIGURI DIN CAPITAL DE LA PERSOANE FIZICE	1.378.000	1.354.000	1.267.127		1.267.127	1.267.127		
0302					IMPOZIT PE VENIT	1.000	1.000	440		440	440		
18					Impozitul pe veniturile din transferul proprietatilor imobiliare din patrimoniul personal	1.000	1.000	440		440	440		
0402					COTE SI SUME DEFALCATE DIN IMPOZITUL PE VENIT	1.377.000	1.353.000	1.266.687		1.266.687	1.266.687		
01					Cote defalcate din impozitul pe venit	375.000	374.000	371.187		371.187	371.187		
04					Suma alocate din cotele defalcate din impozitul pe venit pentru echilibrarea bugetelor locale	702.000	679.000	620.858		620.858	620.858		
05					Suma repartizate din Fondul la dispozitia Consiliului Judetean	300.000	300.000	274.642		274.642	274.642		
0700	02				A3 IMPOZITE SI TAXE PE PROPRIETATE	3.111.000	3.101.000	467.397	99.665	367.732	259.513	65.745	142.139
0702					IMPOZITE SI TAXE PE PROPRIETATE	3.111.000	3.101.000	467.397	99.665	367.732	259.513	65.745	142.139
01					Impozit si taxa pe cladiri	95.000	155.000	197.728	27.035	170.693	104.169	50.078	43.481
01					Impozit pe cladiri de la persoane fizice	47.000	67.000	61.322	14.692	46.630	38.699	2.522	20.101
02					Impozit si taxa pe cladiri de la					124.063	65.470	47.556	23.380

Anexa 14

Capi- tol	Sub- capi- tol	Pa- ra- gra- ful	Ar- ti- col	Ali- ne- at	Denumire indicator	Prevederi bugetare initiale	Prevederi bugetare definitive	Drepturi constatate			Incasari realizate	Stingeri pe alte cai decat incasari	Drepturi constatate de incasat
								Total, din care:	din anii precedenti	din anul curent			
A					B	1	2	3=4+5	4	5	6	7	8=3-6-7
0702	02				Impozit si taxa pe teren	201.060	134.100	248.868	72.630	176.238	134.543	15.667	98.658
	01				Impozit pe terenuri de la persoane fizice	40.000	45.000	62.216	17.337	44.879	37.283	3.842	21.091
	02				Impozit si taxa pe teren de la persoane juridice	3.000	3.000	10.385	1.009	9.376	3.429	5.470	1.489
	03				Impozitul pe terenul extravilan	158.000	86.100	176.267	54.284	121.983	93.831	6.355	76.081
	03				Taxe judiciare de timbru si alte taxe de timbru	15.000	21.000	20.763		20.763	20.763		
	50				Alte impozite si taxe pe proprietate			38		38			
1000	02				A4 IMPOZITE SI TAXE PE BUNURI SI SERVICII	2.057.700	2.903.700	3.070.150	140.248	2.929.902	2.864.427	37.775	167.948
1102					SUME DEFALCATE DIN TVA	1.871.700	2.670.700	2.670.700		2.670.700	2.670.700		
	02				Sume defalcate din taxa pe valoarea adaugata pentru finantarea cheltuielilor descentralizate la nivelul comunelor,oraselor, municipiilor, sectoarelor si Municipiului Bucuresti	533.700	763.700	763.700		763.700	763.700		
	06				Sume defalcate din taxa pe valoarea adaugata pentru echilibrarea bugetelor locale	1.338.000	1.907.000	1.907.000		1.907.000	1.907.000		
1602					TAXE PE UTILIZAREA BUNURILOR. AUTORIZAREA UTILIZARII BUNURILOR SAU PE DESFASURAREA DE ACTIVITATI	186.000	233.000	399.450	140.248	259.202	193.727	37.775	167.948
	02				Impozit pe mijloacele de transport	179.000	226.000	394.657	137.128	257.529	191.462	37.775	165.420
	01				Impozit pe mijloacele de transport detinute de persoane fizice*)	120.000	147.000	322.161	122.660	199.501	140.411	32.938	148.812

Capi- tol	Sub- capi- tol	Pa- gra- fol	Gru- pa / Titlu	Ar- ti- col	Ali- ne- at	Denumire indicator	Prevederi bugetare initiale	Prevederi bugetare definitive	Drepturi constatate			Incasari realizate	Stingeri pe alte cai decat incasari	Drepturi constatate de incasat
									Total, din care:	din anii precedenti	din anul curent			
							1	2	3=4+5			6	7	8=3-6-7
1602	02	02				B	59.000	79.000	72.496	14.468	58.028	51.051	4.837	16.608
	03					detinute persoane de juridice*) Taxe si tarife pentru eliberarea de licente si autorizatii de functionare	7.000	7.000	4.793	3.120	1.673	2.265		2.528
1800	02					A6. ALTE IMPOZITE SI TAXE FISCALE	10.000	15.000	11.822	660	11.162	11.512	53	257
1802						ALTE IMPOZITE SI TAXE FISCALE	10.000	15.000	11.822	660	11.162	11.512	53	257
	50					Alte impozite si taxe	10.000	15.000	11.822	660	11.162	11.512	53	257
2900	02					C. VENITURI NEFISCALE	221.000	221.000	352.984	141.726	211.258	154.998	26.522	171.461
3000						C1. VENITURI DIN PROPRIETATE	115.000	115.000	71.547		71.547	71.547		
3002						VENITURI DIN PROPRIETATE	115.000	115.000	71.547		71.547	71.547		
	05					Venituri din concesiuni si inchirieri	15.000	15.000	14.623		14.623	14.623		
	30					Alte venituri din concesiuni si inchirieri de catre institutiile publice	15.000	15.000	14.623		14.623	14.623		
	50					Alte venituri din proprietate	100.000	100.000	56.924		56.924	56.924		
3300	02					C2. VANZARI DE BUNURI SI SERVICII	106.000	106.000	281.437	141.726	139.711	83.451	26.522	171.464
3302						VENITURI DIN PRESTARI DE SERVICII SI ALTE ACTIVITATI	6.000	6.000	10.863	9.751	1.112	2.395		8.468
	28					Venituri din recuperarea cheltuielilor de judecata, imputatii si despagubiri			569		569	168		569
	50					Alte venituri din prestari de servicii si alte activitati	6.000	6.000	10.294	9.751	543	2.395		7.899
3402						VENITURI DIN TAXE ADMINISTRATIVE, ELIBERARI PERMISE			168		168	168		
	02					Taxe extrajudiciare de timbru AMENZI, PENALITATI SI CONFISCARI	100.000	100.000	270.406	131.975	138.431	80.888	26.522	162.996
3502						Venituri din amenzi si alte sanctiuni								162.996
	01													162.996



Capi- tol	Sub- capi- tol	Pa- ra- gra- ful	Pa- rupa / Titlu	Ar- ti- col	Ali- ne- at	Denumire indicator	Prevederi bugetare initiale	Prevederi bugetare definitive	Drepturi constatate			Incasari realizate	Stingeri pe alte cai decat incasari	Drepturi constatate de incasat
									Total, din care:	din anii precedenti	din anul curent			
A						B	1	2	3=4+5	4	5	6	7	8=3-6-7
3502	01	02				Venituri din amenzi si alte sanctiuni aplicate de catre alte institutii de specialitate	100.000	100.000	270.406	131.975	138.431	80.888	26.522	16,29%
3702	03					Varsaminte din sectiunea de functionare pentru finantarea sectiunii de dezvoltare a bugetului local(cu semnul minus)	-310.000	-5.567.750	-4.737.210		-4.737.210	-4.737.210		
04						Varsaminte din sectiunea de functionare	310.000	5.567.750	4.737.210		4.737.210	4.737.210		
3900	02					II. VENITURI DIN CAPITAL		5.900	5.895		5.895	5.895		
3902	01					VENITURI DIN VALORIFICAREA UNOR BUNURI		5.900	5.895		5.895	5.895		
						Venituri din valorificarea unor bunuri ale institutiilor publice		5.900	5.895		5.895	5.895		
4100	02					IV. SUBVENTII	3.639.660	8.157.660	5.768.960		5.768.960	5.768.960		
4200						SUBVENTII DE LA ALTE NIVELE ALE ADMINISTRATIEI PUBLICE	3.639.660	8.157.660	5.768.960		5.768.960	5.768.960		
4202						SUBVENTII DE LA BUGETUL DE STAT	2.550.000	7.068.000	5.663.634		5.663.634	5.663.634		
						Subventii primite din Fondul de Interventie		4.518.000	4.518.000		4.518.000	4.518.000		
						Finantarea Programului National de Dezvoltare Locala	2.550.000	2.550.000	1.145.634		1.145.634	1.145.634		
4302						SUBVENTII DE LA ALTE ADMINISTRATII	1.089.660	1.089.660	105.326		105.326	105.326		
						Sume alocate din bugetul AFIR-pentru sustinerea proiectelor din PNDR 2014-2020	1.089.660	1.089.660	105.326		105.326	105.326		
4802						SUME PRIMITE DE LA UE/ALTI DONATORI IN CONTUL PLATILOR EFECTUATE SI AFERENTE CADRULUI FINANCIAR 2014-2020	5.494.530	5.508.730	226.327		226.327	226.327		

Capi- tol	Sub- capi- tol	Pa- ra- graf	Gru- pa / Titlu	Ali- ne- at	Denumire indicator	Prevederi bugetare initiale	Prevederi bugetare definitive	Drepturi constatate			Incasari realizate	Stingeri pe alte cai decat incasari	Drepturi constatate de incasat
								Total, din care:	din anii precedenti	din anul curent			
					<b>B</b>	<b>1</b>	<b>2</b>	<b>3=4+5</b>	<b>4</b>	<b>5</b>	<b>6</b>	<b>7</b>	<b>8=3-6-7</b>
4802	04				Rurala (FEADR)	5 494 530	5 508 730	226.327		226.327	220.327		
					Sume primite in contul platilor efectuate in anul curent	5 494 530	5 508 730	226.327		226.327	220.327		
					<b>A</b>								
					01								

CONTUL DE EXECUTIE AL BUGETULUI LOCAL - CHELTUIELI  
31.12.2020

Pag. 1 - lei-

Capi- tol	Sub- pa- ra- graf	Pa- ra- gra- ful	A-	Al-	Denumire indicator	Credite de angajament		Credite bugetare		Angajamente legale	Plati efectuate	Angajamente legale de platit	Cheltuieli efective	
						1	2	3	4					
			<b>A</b>		<b>B</b>	<b>1</b>	<b>2</b>	<b>3</b>	<b>4</b>	<b>5</b>	<b>6</b>	<b>7</b>	<b>8-6-7</b>	<b>9</b>
5002					TOTAL CHELTUIELI	16.163.550	21.527.750	21.527.750	21.527.750	21.527.750	12.095.784	11.912.510	183.274	6.035.725
5100	02				Partea I-a SERVICII PUBLICE GENERALE	1.553.900	1.579.500	1.579.500	1.579.500	1.579.500	1.579.500	1.491.614	87.886	1.674.336
5102					AUTORITATI PUBLICE SI ACTIUNI EXTERNE	1.475.000	1.500.600	1.500.600	1.500.600	1.500.600	1.500.600	1.426.394	74.206	1.602.843
	01				Autoritati executive si legislative	1.475.000	1.500.600	1.500.600	1.500.600	1.500.600	1.500.600	1.426.394	74.206	1.602.843
	03				Autoritati executive	1.475.000	1.500.600	1.500.600	1.500.600	1.500.600	1.500.600	1.426.394	74.206	1.602.843
5402					ALTE SERVICII PUBLICE GENERALE	78.900	78.900	78.900	78.900	78.900	78.900	65.220	13.680	71.493
	50				Alte servicii publice generale	78.900	78.900	78.900	78.900	78.900	78.900	65.220	13.680	71.493
6000	02				Partea II-a APARARE, ORDINE PUBLICA SI SIGURANTA NATIONALA	354.800	533.000	533.000	533.000	533.000	464.274	464.274		
6102					ORDINE PUBLICA SI SIGURANTA NATIONALA	354.800	533.000	533.000	533.000	533.000	464.274	464.274		
	05				Protectie civila si protectia contra incendiilor (protectie civila nonmilitara)	354.800	533.000	533.000	533.000	533.000	464.274	464.274		
6500	02				Partea III-a CHELTUIELI SOCIAL-CULTURALE	1.284.150	1.496.950	1.496.950	1.496.950	1.496.950	1.468.444	1.441.909	26.535	2.040.572
6502					INVA TAMANT	124.700	181.200	181.200	181.200	181.200	181.200	172.392	8.808	203.598
	04				Invatamant secundar	124.700	181.200	181.200	181.200	181.200	181.200	172.392	8.808	203.598
	01				Invatamant secundar inferior	124.700	181.200	181.200	181.200	181.200	181.200	172.392	8.808	203.598
6702					CULTURA, RECREERE SI RELIGIE	272.450	414.450	414.450	414.450	414.450	389.724	383.897	5.827	950.603
	03				Servicii culturale	200.400	303.400	303.400	303.400	303.400	288.417	283.596	4.821	814.289
	02				Biblioteci publice comunale, orasenesti, municipale	54.400	51.400	51.400	51.400	51.400	51.400	50.550	850	50.826
	02				Camine culturale	146.000	252.000	252.000	252.000	252.000	237.017	233.046	3.971	763.463
	07				Servicii recreative si sportive	72.050	111.050	111.050	111.050	111.050	101.307	100.301	1.006	136.314
	05				Intretinere gradini publice, parcuri zone verzi, baze sportive si de agrement	72.050	111.050	111.050	111.050	111.050	101.307	100.301	1.006	136.314
6802					ASIGURARI SI ASISTENTA SOCIALA	887.000	901.300	901.300	901.300	901.300	897.520	885.620	11.900	886.371
	05				Asistenta sociala in caz de boli si invaliditati	878.000	892.300	892.300	892.300	892.300	892.300	880.400	11.900	881.151

Anexa 15



Capi- tol	Sub- capi- tol	Pa- ra- graf	Gru- pa / Titlu	Ar- ti- col	Ali- ne- at	Denumire indicator	Credite de angajament		Credite bugetare		Angajamente legale de platit	Plati efectuate	Angajamente legale de platit	Cheltuieli efective
							1	2	3	4				
			<b>A</b>			<b>B</b>								
6802	02					Asistenta sociala in caz de invaliditate			878.000	892.300	892.300	880.400	11.900	881.151
	15					Prevenirea excluderii sociale			9.000	9.000	9.000	5.220		5.220
		01				Ajutor social			9.000	9.000	9.000	5.220		5.220
7000	02					Partea IV-a SERVICII SI DEZVOLTARE PUBLICA, LOCUINTE, MEDIU SI APE LOCUINTE, SERVICII SI DEZVOLTARE PUBLICA			9.547.400	9.538.400	9.538.400	2.611.697	31.865	634.260
						Locuinte			9.517.460	9.436.400	9.436.400	2.512.215	29.347	534.778
	05					Alimentare cu apa si amenajari hidrotehnice			9.065.000	9.026.000	9.026.000	2.131.162		
		01				Alimentare cu apa			9.065.000	9.026.000	9.026.000	2.131.162		
	06					Iluminat public si electrificari			228.900	195.900	195.900	169.091	26.809	169.114
	50					Alte servicii in domeniile locuintelor, serviciilor si dezvoltarii comunale			223.500	214.500	214.500	211.962	2.538	365.634
7402						PROTECTIA MEDIULUI			30.000	102.000	102.000	99.482	2.518	99.482
	05					Salubritate si gestiunea deseurilor			30.000	102.000	102.000	99.482	2.518	99.482
		01				Salubritate			30.000	102.000	102.000	99.482	2.518	99.482
8000	02					Partea V-a ACTIUNI ECONOMICE			3.423.300	8.379.900	8.379.900	5.903.016	36.988	1.686.557
8302						AGRICULTURA, SILVICULTURA, SI VANATOARE			141.500	177.500	177.500	172.449	5.051	174.138
	03					Agricultura			141.500	177.500	177.500	172.449	5.051	174.138
		30				Alte cheltuieli in domeniul agriculturii			141.500	177.500	177.500	172.449	5.051	174.138
8402						TRANSPORTURI			3.281.800	8.202.400	8.202.400	5.730.567	31.937	1.512.419
	03					Transport rutier			3.161.800	8.155.400	8.155.400	5.686.486	29.018	1.469.500
		01				Drumuri si poduri			3.161.800	7.769.300	7.769.300	5.300.400	29.018	1.073.853
		03				Strazi				386.100	386.086	386.086		395.647
	50					Alte cheltuieli in domeniul transporturilor			120.000	47.000	47.000	44.081	2.919	42.919
9900	02					EXCEDENT/DEFICIT			-3.051.660	-3.051.660		-1.353.751		

DETALIEREA CHELTUIELILOR  
- buget local -  
31.12.2020

Capi- tol	Sub- capi- tol	Pa- ra- graf	Gr- pa / Titlu	Ar- ti- col	Ali- ne- at	Denumire indicator	Credite de angajament			Credite bugetare		Angajamente legale bugetare	Angajamente legale	Plati efectuate	Angajamente legale de platit	Cheltuieli efective
							initiale	definitive	1	2	3					
							<b>A</b>	<b>1</b>	<b>2</b>	<b>3</b>	<b>4</b>	<b>5</b>	<b>6</b>	<b>7</b>	<b>8=6-7</b>	<b>9</b>
5002						<b>B</b>										
						TOTAL CHELTUIELI	16.163.550		21.527.750	21.527.750	21.527.750	12.095.784	11.912.510	183.274	6.035.725	
	01					CHELTUIELI CURENTE	13.452.500		13.683.050	13.683.050	6.486.746	6.303.472	183.274	3.761.074		
	10					TITLUL I CHELTUIELI DE PERSONAL	2.043.300		2.045.300	2.045.300	2.045.300	2.019.037	20.263	2.198.306		
	10	01				Cheltuieli salariale in bani	1.968.900		1.971.700	1.971.700	1.971.700	1.947.136	24.564	2.126.071		
	10	01	01			Salarii de baza	1.866.900		1.894.700	1.894.700	1.894.700	1.870.536	24.164	2.049.471		
	10	01	12			Indemnizatii plattie unor persoane din afara unitatii	102.000		77.000	77.000	77.000	76.600	400	76.600		
	10	02				Cheltuieli salariale in natura	29.000		29.000	29.000	29.000	29.000	29.000	29.000		
	10	02	06			Vouchere de vacanta	29.000		29.000	29.000	29.000	29.000	29.000	29.000		
	10	03				Contributii	45.400		44.600	44.600	44.600	42.901	1.699	43.235		
	10	03	07			Contributia asiguratorie pentru munca	45.400		44.600	44.600	44.600	42.901	1.699	43.235		
	20					TITLUL II BUNURI SI SERVICII	1.371.400		1.444.150	1.444.150	1.444.150	1.287.141	157.009	1.300.661		
	20	01				Bunuri si servicii	819.100		725.400	725.400	725.400	608.424	116.976	640.067		
	20	01	01			Furnituri de birou	15.000		17.000	17.000	17.000	15.210	1.790	13.869		
	20	01	02			Materiale pentru curatenie	15.000		31.000	31.000	31.000	29.010	1.990	27.709		
	20	01	03			Incalzit, iluminat si forta motrica	280.900		232.900	232.900	232.900	202.173	30.727	202.226		
	20	01	04			Apa, canal si salubritate	12.600		7.900	7.900	7.900	7.423	477	7.423		
	20	01	05			Carburanti si lubrifianti	144.000		87.000	87.000	87.000	74.442	12.558	74.443		
	20	01	06			Piese de schimb	97.000		34.000	34.000	34.000	26.912	7.088	26.912		
	20	01	07			Transport	3.500		2.000	2.000	2.000	1.977	23	1.977		
	20	01	08			Posta, telecomunicatii, radio, tv, internet	50.000		53.600	53.600	53.600	47.154	6.446	46.610		
	20	01	09			Materiale si prestari de servicii cu caracter functional	58.000		72.900	72.900	72.900	59.398	13.502	59.398		
	20	01	30			Alte bunuri si servicii pentru intretinere si functionare	143.100		187.100	187.100	187.100	144.725	42.375	179.500		
	20	02				Reparatii curente	207.800		273.750	273.750	273.750	257.221	16.529	253.042		
	20	05				Bunuri de natura obiectelor de inventar	47.000		49.000	49.000	49.000	48.803	197	7.935		





Capi- tol	Sub- capi- tol	Pa- ra- graf	Gru- pa / Titlu	Ar- ti- col	Ali- ne- at	Denumire indicator	Credite de angajament		Credite bugetare		Angajamente legale	Plati efectuate	Angajamente legale de platit	Cheltuieli efective	
							initiale	definitive	initiale	definitive					
A						B	1	2	3	4	5	6	7	8=6-7	9
			71	01	30	Alte active fixe (inclusiv reparatii capitale)			156.050	5.274.700	5.274.700	4.452.934	4.452.934		
						Partea I-a SERVICII PUBLICE GENERALE			1.553.900	1.579.500	1.579.500	1.579.500	1.491.614	87.886	1.674.336
5100	02					AUTORITATI PUBLICE SI ACTIUNI EXTERNE			1.475.000	1.500.600	1.500.600	1.500.600	1.426.394	74.206	1.602.843
5102						CHELTUIELI CURENTE			1.475.000	1.500.600	1.500.600	1.500.600	1.426.394	74.206	1.599.934
			01			TITLUL I CHELTUIELI DE PERSONAL			1.050.000	1.025.000	1.025.000	1.025.000	1.012.355	12.645	1.189.716
			10	01		Cheltuieli salariale in bani			1.008.000	983.000	983.000	983.000	971.717	11.283	1.149.016
			10	01	01	Salarii de baza			906.000	906.000	906.000	906.000	895.117	10.883	1.072.416
			10	01	12	Indemnizatii platite unor persoane din afara unitatii			102.000	77.000	77.000	77.000	76.600	400	76.600
			10	02		Cheltuieli salariale in natura			18.850	18.850	18.850	18.850	18.850		18.850
			10	02	06	Vouchere de vacanta			18.850	18.850	18.850	18.850	18.850		18.850
			10	03		Contributii			23.150	23.150	23.150	23.150	21.788	1.362	21.850
			10	03	07	Contributia asiguratorie pentru munca			23.150	23.150	23.150	23.150	21.788	1.362	21.850
			20			TITLUL II BUNURI SI SERVICII			425.000	475.600	475.600	475.600	414.039	61.561	410.238
			20	01		Bunuri si servicii			225.000	253.000	253.000	253.000	206.443	46.557	208.830
			20	01	01	Furnituri de birou			13.000	15.000	15.000	15.000	13.215	1.785	13.215
			20	01	02	Materiale pentru curatenie			10.000	13.000	13.000	13.000	11.077	1.923	11.077
			20	01	03	Incalzit, iluminat si forta motrica			35.000	27.000	27.000	27.000	26.321	779	26.221
			20	01	04	Apa, canal si salubritate			10.000	7.000	7.000	7.000	6.535	465	6.535
			20	01	05	Carburanti si lubrifianti			3.000	1.000	1.000	1.000	500	500	501
			20	01	06	Piese de schimb			3.000	1.000	1.000	1.000	81	919	2.074
			20	01	08	Posta, telecomunicatii, radio, tv, internet			38.000	42.000	42.000	42.000	35.554	6.446	35.554
			20	01	09	Materiale si prestari de servicii cu caracter functional			43.000	58.000	58.000	58.000	44.592	13.408	44.592
			20	01	30	Alte bunuri si servicii pentru intretinere si functionare			70.000	89.000	89.000	89.000	68.668	20.332	69.061

Capi- tol	Sub- capi- tol	Pa- ra- graf	Gru- pa / Titlu	Ar- ti- col	Ali- ne- at	Denumire indicator	Credite de angajament		Credite bugetare		Angajamente legale	Plati efectuate	Angajamente legale de platit	Cheltuieli efective	
							1 initiale	2 definitive	3 initiale	4 definitive					
			<b>A</b>			<b>B</b>	<b>1</b>	<b>2</b>	<b>3</b>	<b>4</b>	<b>5</b>	<b>6</b>	<b>7</b>	<b>8=6-7</b>	<b>9</b>
			20	02		Reparatii curente			38.000	51.000	51.000		50.147	853	50.147
			20	05		Bunuri de natura obiectelor de inventar			39.000	41.000	41.000		40.830	170	7.935
			20	05	30	Alte obiecte de inventar			39.000	41.000	41.000		40.830	170	7.935
			20	06		Deplasari, detasari, transferari			52.000	25.000	25.000		23.801	1.199	25.108
			20	06	01	Deplasari interne, detasari, transferari			52.000	25.000	25.000		23.801	1.199	25.108
			20	11		Carti, publicatii si materiale documentare			1.000	1.000	1.000		528	472	528
			20	12		Consultanta si expertiza			12.000	14.000	14.000		10.200	3.800	10.200
			20	13		Pregatire profesionala			8.000	1.000	1.000		980	20	980
			20	30		Alte cheltuieli			50.000	89.600	89.600		81.110	8.490	106.510
			20	30	02	Protocol si reprezentare									25.400
			20	30	30	Alte cheltuieli cu bunuri si servicii			50.000	89.600	89.600		81.110	8.490	81.110
			70			CHELTUIELI DE CAPITAL									2.889
			71			TITLUL XIII ACTIVE NEFINANCIARE									2.889
			71	01		Active fixe									2.889
			71	01	02	Masini, echipamente si mijloace de transport									2.889
			71	01	03	Mobilier, aparatura birou si alte active corporale									880
			71	01	03	Mobilier, aparatura birou si alte active corporale									2.009
5402						ALTE SERVICII PUBLICE GENERALE			78.900	78.900	78.900		65.220	13.680	71.493
			01			CHELTUIELI CURENTE			78.900	78.900	78.900		65.220	13.680	57.513
			10			TITLUL I CHELTUIELI DE PERSONAL			48.900	48.900	48.900		48.717	183	48.983
			10	01		Cheltuieli salariale in bani			46.400	46.400	46.400		46.231	169	46.492
			10	01	01	Salarii de baza			46.400	46.400	46.400		46.231	169	46.492
			10	02		Cheltuieli salariale in natura			1.450	1.450	1.450		1.450		1.450
			10	02	06	Vouchere de vacanta			1.450	1.450	1.450		1.450		1.450
			10	03		Contributii			1.050	1.050	1.050		1.036	14	1.041
			10	03	07	Contributia asiguratorie pentru munca			1.050	1.050	1.050		1.036	14	1.041

Capi- tol	Sub- capi- tol	Pa- ra- graf	Gru- pa / Titlu	Ar- ti- col	Ali- ne- at	Denumire indicator	Credite de angajament				Credite bugetare		Angajamente legale	Plati efectuate	Angajamente legale de platit	Cheltuieli efective
							1	2	3	4	5	6				
			A			B										
			20			TITLUL II BUNURI SI SERVICII										
			20	01		Bunuri si servicii										
			20	01	05	Carburanti si lubrifianti										
			20	01	06	Piese de schimb										
			20	01	30	Alte bunuri si servicii pentru intretinere si functionare										
			20	05		Bunuri de natura obiectelor de inventar										
			20	05	30	Alte obiecte de inventar										
			70			CHELTUIELI DE CAPITAL										
			71			TITLUL XIII ACTIVE NEFINANCIARE										
			71	01		Active fixe										
			71	01	02	Masini, echipamente si mijloace de transport										
6000	02					Partea II-a APARARE, ORDINE PUBLICA SI SIGURANTA NATIONALA										
6102						ORDINE PUBLICA SI SIGURANTA NATIONALA										
			01			CHELTUIELI CURENTE										
			58			TITLUL X PROIECTE CU FINANTARE DIN FONDURI EXTERNE NERAMBURSABILE										
			58	04		CADRULUI FINANCIAR 2014-2020										
			58	04	02	Programe din Fondul European Agricol de Dezvoltare Rurala (FEADR)										
			58	04	03	Finantarea externa nerambursabila Cheltuieli neeligibile										
6500	02					Partea III-a CHELTUIELI SOCIAL-CULTURALE										
6502						INVATAMANT										
			01			CHELTUIELI CURENTE										
			20			TITLUL II BUNURI SI SERVICII										



Capi- tol	Sub- capi- tol	Pa- ra- graf	Gru- pa / Titlu	Ar- ti- col	Ali- ne- at	Denumire indicator	Credite de angajament		Credite bugetare		Angajamente legale bugetare	Angajamente legale	Plati efectuate	Angajamente legale de platit	Cheltuieli efective
							initiale	definitive	initiale	definitive					
A						B						6	7	8=6-7	9
						1	2	3	4	5	6	7	8=6-7	9	
			20	01		Bunuri si servicii			107.500	107.500	107.500	99.926	7.574	131.132	
			20	01	01	Furnituri de birou			2.000	2.000	2.000	1.995	5	654	
			20	01	02	Materiale pentru curatenie			18.000	18.000	18.000	17.933	67	16.632	
			20	01	03	Incalzit, iluminat si forta motrica			5.000	5.000	5.000	5.000		5.000	
			20	01	04	Apa, canal si salubritate			900	900	900	888	12	888	
			20	01	07	Transport			2.000	2.000	2.000	1.977	23	1.977	
			20	01	08	Posta, telecomunicatii, radio, tv, internet			11.600	11.600	11.600	11.600		11.600	
			20	01	09	Materiale si prestari de servicii cu caracter functional			14.900	14.900	14.900	14.806	94	14.806	
			20	01	30	Alte bunuri si servicii pentru intretinere si functionare			53.100	53.100	53.100	45.727	7.373	80.119	
			20	02		Reparatii curente			20.000	20.000	20.000	18.766	1.234	18.766	
			20	06		Deplasari, detasari, transferari			8.000	8.000	8.000	8.000		8.000	
			20	06	01	Deplasari interne, detasari, transferari			8.000	8.000	8.000	8.000		8.000	
			20	13		Pregatire profesionala			3.700	3.700	3.700	3.700		3.700	
			57			TITLUL VIII ASISTENTA SOCIALA			42.000	42.000	42.000	42.000		42.000	
			57	02		Ajutoare sociale			42.000	42.000	42.000	42.000		42.000	
			57	02	01	Ajutoare sociale in numerar			42.000	42.000	42.000	42.000		42.000	
						CULTURA, RECREERE SI RELIGIE			414.450	414.450	389.724	383.897	5.827	950.603	
			01			CHELTUIELI CURENTE			69.400	69.400	69.400	63.573	5.827	59.669	
			10			TITLUL I CHELTUIELI DE PERSONAL			50.400	50.400	50.400	50.360	140	50.536	
			10	01		Cheltuieli salariale in bani			47.850	47.850	47.850	47.719	131	47.988	
			10	01	01	Salarii de baza			47.850	47.850	47.850	47.719	131	47.988	
			10	02		Cheltuieli salariale in natura			1.450	1.450	1.450	1.450		1.450	
			10	02	06	Vouchere de vacanta			1.450	1.450	1.450	1.450		1.450	
			10	03		Contributii			1.100	1.100	1.100	1.091	9	1.098	
			10	03	07	Contributia asiguratorie pentru munca			1.100	1.100	1.100	1.091	9	1.098	

Capi- tol	Sub- capi- tol	Pa- ra- graf	Ar- ti- col	Ali- ne- at	Denumire indicator	Credite de angajament		Credite bugetare		Angajamente legale	Plati efectuate	Angajamente legale de platit	Cheltuieli efective	
						1 initiale	2 definitive	3 initiale	4 definitive					
<b>A</b>						<b>1</b>	<b>2</b>	<b>3</b>	<b>4</b>	<b>5</b>	<b>6</b>	<b>7</b>	<b>8=6-7</b>	<b>9</b>
<b>B</b>														
	20				TITLUL II BUNURI SI SERVICII			66.000	19.000	19.000	13.313	5.687	9.133	
	20	01			Bunuri si servicii			13.000	6.000	6.000	2.776	3.224	2.776	
	20	01	02		Materiale pentru curatenie			2.000						
	20	01	03		Incalzit, iluminat si forta motrica			5.000	5.000	5.000	1.861	3.139	1.861	
	20	01	30		Alte bunuri si servicii pentru intretinere si functionare			6.000	1.000	1.000	915	85	915	
	20	02			Reparatii curente			40.000	6.000	6.000	5.253	747	1.073	
	20	06			Deplasari, detasari, transferari			2.000	1.000	1.000	290	710	290	
	20	06	01		Deplasari interne, detasari, transferari			2.000	1.000	1.000	290	710	290	
	20	30			Alte cheltuieli			11.000	6.000	6.000	4.994	1.006	4.994	
	20	30	30		Alte cheltuieli cu bunuri si servicii			11.000	6.000	6.000	4.994	1.006	4.994	
	70				CHELTUIELI DE CAPITAL			156.050	345.050	320.324	320.324		890.934	
	71				TITLUL XIII ACTIVE NEFINANCIARE			156.050	345.050	320.324	320.324		890.934	
	71	01			Active fixe			156.050	345.050	320.324	320.324		890.934	
	71	01	01		Constructii									
	71	01	02		Masini, echipamente si mijloace de transport									
	71	01	30		Alte active fixe (inclusiv reparatii capitale)			156.050	345.050	320.324	320.324		885.633	
6802	01				ASIGURARI SI ASISTENTA SOCIALA			887.000	901.300	897.520	885.620	11.900	886.371	
	10				CHELTUIELI CURENTE			887.000	901.300	897.520	885.620	11.900	886.371	
	10	01			TITLUL I CHELTUIELI DE PERSONAL			640.000	667.000	667.000	655.187	11.813	654.649	
	10	01			Cheltuieli salariale in bani			625.500	653.300	653.300	641.588	11.712	640.832	
	10	01	01		Salarii de baza			625.500	653.300	653.300	641.588	11.712	640.832	
	10	03			Contributii			14.500	13.700	13.700	13.599	101	13.817	
	10	03	07		Contributia asiguratorie pentru munca			14.500	13.700	13.700	13.599	101	13.817	
	20				TITLUL II BUNURI SI SERVICII			12.000	11.700	11.700	11.615	85	11.615	
	20	30			Alte cheltuieli			12.000	11.700	11.700	11.615	85	11.615	

Capi- tol	Sub- capi- tol	Pa- ra- graf	Ar- ti- col	Ali- ne- at	Denumire indicator	Credite de angajament		Credite bugetare		Angajamente bugetare	Angajamente legale	Plati efectuate	Angajamente legale de platit	Cheltuieli efective
						initiale	definitive	initiale	definitive					
A					B					8=6+7				
					1	2	3	4	5	6	7	8=6+7	9	
	20	30	30		Alte cheltuieli cu bunuri si servicii			11.700	11.700	11.700	11.700	11.615	85	11.615
	57				TITLUL VIII ASISTENTA SOCIALA			222.600	222.600	222.600	218.820	218.818	2	220.107
	57	02			Ajutoare sociale			222.600	222.600	222.600	218.820	218.818	2	220.107
	57	02	01		Ajutoare sociale in numerar			222.600	222.600	222.600	218.820	218.818	2	220.107
7000	02				Partea IV-a SERVICII SI DEZVOLTARE			9.538.400	9.538.400	9.538.400	2.643.562	2.611.697	31.865	634.260
					PUBLICA, LOCUINTE, MEDIU SI APE			9.436.400	9.436.400	9.436.400	2.541.562	2.512.215	29.347	534.778
7002					LOCUINTE, SERVICII SI DEZVOLTARE PUBLICA			6.866.400	6.866.400	6.866.400	1.385.458	1.356.111	29.347	383.122
	01				CHELTUIELI CURENTE			207.500	207.500	207.500	207.500	206.372	1.128	208.276
	10				TITLUL I CHELTUIELI DE PERSONAL			197.100	197.100	197.100	197.100	196.162	938	198.024
	10	01			Cheltuieli salariale in bani			197.100	197.100	197.100	197.100	196.162	938	198.024
	10	01	01		Salarii de baza			5.800	5.800	5.800	5.800	5.800		5.800
	10	02			Cheltuieli salariale in natura			5.800	5.800	5.800	5.800	5.800		5.800
	10	02	06		Vouchere de vacanta			4.600	4.600	4.600	4.600	4.410	190	4.452
	10	03			Contributi			4.600	4.600	4.600	4.600	4.410	190	4.452
	10	03	07		Contributia asiguratorie pentru munca			244.900	202.900	202.900	202.900	174.681	28.219	174.846
	20				TITLUL II BUNURI SI SERVICII			236.900	200.900	200.900	200.900	172.991	27.909	173.044
	20	01			Bunuri si servicii			228.900	195.900	195.900	195.900	169.091	26.809	169.144
	20	01	03		Incalziti, iluminat si forta motrica			8.000	5.000	5.000	5.000	3.900	1.100	3.900
	20	01	30		Alte bunuri si servicii pentru intretinere si functionare			7.000	2.000	2.000	2.000	1.690	310	1.802
	20	06			Deplasari, detasari, transferari			7.000	2.000	2.000	2.000	1.690	310	1.802
	20	06	01		Deplasari interne, detasari, transferari			1.000	2.000	2.000	2.000	1.690	310	1.802
	20	13			Pregatire profesionala									
58					TITLUL X PROIECTE CU FINANTARE DIN FONDURI EXTERNE NERAMBURSABILE CADRULUI FINANCIAR 2014-2020			6.456.000	6.456.000	6.456.000	975.058	975.058		
58	04				Programe din Fondul European Agricol de Dezvoltare Rurala (FEADR)			6.456.000	6.456.000	6.456.000	975.058	975.058		



Capi- tol	Sub- capi- tol	Pa- ra- graf	Ar- ti- col	Ali- ne- at	Denumire indicator	Credite de angajament		Credite bugetare		Angajamente bugetare	Angajamente legale	Plati efectuate	Angajamente legale de platit	Cheltuieli efective
						initiale	definitive	initiale	definitive					
A					B									
					1	2	3	4	5	6	7	8=6-7	9	
			58	04	02	Finantarea externa nerambursabila			6.156.000	6.156.000	944.614	944.614		
			58	04	03	Cheltuieli neglijabile			300.000	300.000	30.444	30.444		
			70			CHELTUIELI DE CAPITAL			2.570.000	2.570.000	1.156.104	1.156.104		151.656
			71			TITLUL XIII ACTIVE NEFINANCIARE			2.570.000	2.570.000	1.156.104	1.156.104		151.656
			71	01		Active fixe			2.570.000	2.570.000	1.156.104	1.156.104		151.656
			71	01	01	Construcții			2.570.000	2.570.000	1.156.104	1.156.104		151.656
						PROTECTIA MEDIULUI			102.000	102.000	102.000	102.000	2.518	99.482
			01			CHELTUIELI CURENTE			102.000	102.000	102.000	102.000	2.518	99.482
			20			TITLUL II BUNURI SI SERVICII			102.000	102.000	102.000	102.000	2.518	99.482
			20	30		Alte cheltuieli			102.000	102.000	102.000	102.000	2.518	99.482
			20	30	30	Alte cheltuieli cu bunuri si servicii			102.000	102.000	102.000	102.000	2.518	99.482
						Partea V-a ACTIUNI ECONOMICE			8.379.900	8.379.900	5.940.004	5.940.004	36.988	1.686.557
8000	02					AGRICULTURA, SILVICULTURA, SI VANATOARE			177.500	177.500	177.500	177.500	5.051	174.138
8302						CHELTUIELI CURENTE			177.500	177.500	177.500	177.500	5.051	172.554
			01			TITLUL I CHELTUIELI DE PERSONAL			46.500	46.500	46.500	46.500	354	46.146
			10			Cheltuieli salariale in bani			44.050	44.050	44.050	44.050	331	43.719
			10	01	01	Salarii de baza			44.050	44.050	44.050	44.050	331	43.719
			10	02		Cheltuieli salariale in natura			1.450	1.450	1.450	1.450		1.450
			10	02	06	Vouchere de vacanta			1.450	1.450	1.450	1.450		1.450
			10	03		Contributii			1.000	1.000	1.000	1.000	23	977
			10	03	07	Contributia asiguratorie pentru munca			1.000	1.000	1.000	1.000	23	977
			20			TITLUL II BUNURI SI SERVICII			131.000	131.000	131.000	131.000	4.697	126.408
			20	30		Alte cheltuieli			131.000	131.000	131.000	131.000	4.697	126.408
			20	30	30	Alte cheltuieli cu bunuri si servicii			131.000	131.000	131.000	131.000	4.697	126.408
			70			CHELTUIELI DE CAPITAL								
			71			TITLUL XIII ACTIVE NEFINANCIARE								
			71	01		Active fixe								

Capi- tol	Sub- capi- tol	Pa- ra- graf	Gru- pa / Titlu	Ar- ti- col	Ali- ne- at	Denumire indicator	Credite de angajament		Credite bugetare		Angajamente legale	Plati efectuate	Angajamente legale de platit	Cheltuieli efective	
							initiale	definitive	initiale	definitive					
A							1	2	3	4	5	6	7	8=6-7	9
<b>B</b>															
	71	01	02			Masini, echipamente si mijloace de transport									
8402						TRANSPORTURI	3 281 800		8 202 400	8 202 400	5 762 504	5 750 567	31 937	1 584	
	01					CHELTUIELI CURENTE	3 281 800		3 272 750	3 272 750	1 629 894	1 597 957	31 937	1 512 419	
	20					TITLUL II BUNURI SI SERVICII	361 800		332 750	332 750	332 750	300 813	31 937	298 811	
	20	01				Bunuri si servicii	247 000		136 000	136 000	136 000	117 758	18 242	298 811	
	20	01	05			Carburanti si lubrifianti	135 000		82 000	82 000	82 000	71 864	10 136	115 755	
	20	01	06			Piese de schimb	88 000		33 000	33 000	33 000	26 831	6 169	71 864	
	20	01	30			Alte bunuri si servicii pentru intretinere si functionare	24 000		21 000	21 000	21 000	19 063	1 937	19 053	
	20	02				Reparatii curente	109 800		196 750	196 750	196 750	183 055	13 695	183 056	
	20	30				Alte cheltuieli	5 000								
	20	30	30			Alte cheltuieli cu bunuri si servicii	5 000								
58						TITLUL X PROIECTE CU FINANTARE DIN FONDURI EXTERNE NERAMBURSABILE									
	58					CADRULUI FINANCIAR 2014-2020	2 920 000		2 940 000	2 940 000	1 297 144	1 297 144			
	58	04				Programe din Fondul European Agricol de Dezvoltare Rurala (FEADR)	2 920 000		2 940 000	2 940 000	1 297 144	1 297 144			
	58	04	02			Finantarea externa nerambursabila	2 915 000		2 915 000	2 915 000	1 281 119	1 281 119			
	58	04	03			Cheltuieli neeligibile	5 000		25 000	25 000	16 025	16 025			
70						CHELTUIELI DE CAPITAL	4 929 650		4 929 650	4 929 650	4 132 610	4 132 610		1 213 608	
71						TITLUL XIII ACTIVE NEFINANCIARE	4 929 650		4 929 650	4 929 650	4 132 610	4 132 610		1 213 608	
	71	01				Active fixe	4 929 650		4 929 650	4 929 650	4 132 610	4 132 610		1 213 608	
	71	01	01			Constructii								1 200 412	
	71	01	02			Masini, echipamente si mijloace de transport								13 196	
	71	01	30			Alte active fixe (inclusiv reparatii capitale)	4 929 650		4 929 650	4 929 650	4 132 610	4 132 610		13 196	

Pag. 13 - lei-

Capi- tol	Sub- capi- tol	Pa- ra- graf	Gru- pa / Titlu	Ar- ti- col	Ali- ne- at	Denumire indicator	Credite de angajament		Credite bugetare		Angajamente legale de platit	Plati efectuate	Angajamente legale de platit 8=6-7	Cheltuieli efective
							initiale	definitive	initiale	definitive				
						B	1	2	3	4	5	6	7	9
9900	62					EXCEDENT/DEFICIT			-3.051.660	-3.051.660			-1.353.751	

Conducatorul institutiei,

Conducatorul compartimentului  
financiar-contabil



*[Handwritten signature]*



CONTUL DE EXECUTIE AL BUGETULUI LOCAL - VENITURI  
SECTIUNEA DE FUNCTIONARE  
31.12.2020

Pag. 1 -lei-

Capi- tol	Sub- capi- tol	Pa- ra- gra- ful	Ar- ti- col	Al- ne- at	Denumire indicator	Prevederi bugetare initiale	Prevederi bugetare definitive	Drepturi constatate			Incasari realizate	Stingeri pe alte cai decat incasari	Drepturi constatate de incasat
								Total, din care:	din anii precedenti	din anul curent			
A					B	1	2	3=4+5	4	5	6	7	8=3-6-7
0001	02				TOTAL VENITURI-BUGET LOCAL	3.667.700	3.754.050	4.950.270	382.299	4.567.971	4.338.367	130.095	481.808
0002					I. VENITURI CURENTE	3.667.700	-763.950	432.270	382.299	49.971	-179.633	130.095	481.808
0003					A. VENITURI FISCALE	3.756.700	4.582.800	4.816.496	240.573	4.575.923	4.402.579	103.573	310.344
0004					A1. IMPOZIT PE VENIT, PROFIT SI CASTIGURI DIN CAPITAL	1.378.000	1.354.000	1.267.127		1.267.127	1.267.127		
0300					A1.2 IMPOZIT PE VENIT, PROFIT SI CASTIGURI DIN CAPITAL DE LA PERSOANE FIZICE	1.378.000	1.354.000	1.267.127		1.267.127	1.267.127		
0302					IMPOZIT PE VENIT	1.000	1.000	440		440	440		
18					Impozitul pe veniturile din transferul proprietatilor imobiliare din patrimoniul personal	1.000	1.000	440		440	440		
0402					COTE SI SUME DEFALCATE DIN IMPOZITUL PE VENIT	1.377.000	1.353.000	1.266.687		1.266.687	1.266.687		
01					Cote defalcate din impozitul pe venit	375.000	374.000	371.187		371.187	371.187		
04					Sume alocate din cotele defalcate din impozitul pe venit pentru echilibrarea bugetelor locale	702.000	679.000	620.858		620.858	620.858		
05					Sume repartizate din Fondul la dispozitia Consiliului Judetean	300.000	300.000	274.642		274.642	274.642		
0700	02				A3 IMPOZITE SI TAXE PE PROPRIETATE	311.000	310.100	467.397	99.665	367.732	259.513	65.745	142.139
0702					IMPOZITE SI TAXE PE PROPRIETATE	311.000	310.100	467.397	99.665	367.732	259.513	65.745	142.139
01					Impozit si taxa pe cladiri	95.000	155.000	197.728	27.035	170.693	104.169	50.078	43.481
01					Impozit pe cladiri de la persoane fizice	47.000	67.000	61.322	14.692	46.630	38.699	2.522	20.101
02					Impozit si taxa pe cladiri de la								

Anexa 16

48

Capi-Sub- totol	Pa- capi- totol	Gru- pa / Titlu	Ar- ti- col	Ali- ne- at	Denumire indicator	Prevederi bugetare initiale	Prevederi bugetare definitive	Drepturi constatate			Incasari realizate	Singeri pe alte cai decat incasari	Drepturi constatate de incasat
								Total, din care:	din anii precedenti	din anul curent			
A						1	2	3=4+5	4	5	6	7	8=3-6-7
0702	02				B								
					Impozit si taxa pe teren	201.000	134.100	248.868	72.630	176.238	134.543	15.667	98.638
	01				Impozit pe terenuri de la persoane fizice	40.000	45.000	62.216	17.337	44.879	37.283	3.842	21.031
	02				Impozit si taxa pe teren de la persoane juridice	3.000	3.000	10.385	1.009	9.376	3.429	5.470	1.480
	03				Impozitul pe terenul extravilan	158.000	86.100	176.267	54.284	121.983	93.831	6.355	76.081
	03				Taxe judiciare de timbru si alte taxe de timbru	15.000	21.000	20.763		20.763	20.763		
	50				Alte impozite si taxe pe proprietate			38		38			
1000	02				A4 IMPOZITE SI TAXE PE BUNURI SI SERVICII	2.057.700	2.903.700	3.070.150	140.248	2.929.902	2.864.427	37.775	167.948
1102					SUME DEFALCATE DIN TVA	1.871.700	2.670.700	2.670.700		2.670.700	2.670.700		
	02				Sume defalcate din taxa pe valoarea adaugata pentru finantarea cheltuielilor descentralizate la nivelul comunelor,oraselor, municipiilor, sectoarelor si Municipiului Bucuresti	533.700	763.700	763.700		763.700	763.700		
	06				Sume defalcate din taxa pe valoarea adaugata pentru echilibrarea bugetelor locale	1.338.000	1.907.000	1.907.000		1.907.000	1.907.000		
1602					TAXE PE UTILIZAREA BUNURILOR, AUTORIZAREA UTILIZARII BUNURILOR SAU PE DESFASURAREA DE ACTIVITATI	186.000	233.000	399.450	140.248	259.202	193.727	37.775	167.948
	02				Impozit pe mijloacele de transport	179.000	226.000	394.657	137.128	257.529	191.462	37.775	165.420
	01				Impozit pe mijloacele de transport detinute de persoane fizice*)	120.000	147.000	322.161	122.660	199.501	140.411	32.938	148.812

Capi- tol	Sub- capi- tol	Pa- ra- graf	Pa- pa / Titlu	Ar- ti- col	Ali- ne- at	Denumire indicator	Prevederi bugetare initiale	Prevederi bugetare definitive	Drepturi constatate			Incasari realizate	Stingeri pe alte cai decat incasari	Drepturi constatate de incasat
									Total, din care:	din anii precedenti	din anul curent			
A						B	1	2	3=4+5	4	5	6	7	8=3-6-7
1602	02	02				detinute persoane de juridice*)	59.000	79.000	72.496	14.468	58.028	51.051	4.837	16.608
	03					Taxe si tarile pentru eliberarea de licente si autorizatii de functionare	7.000	7.000	4.793	3.120	1.673	2.265		2.578
1800	02					A6. ALTE IMPOZITE SI TAXE FISCALE	10.000	15.000	11.822	660	11.162	11.512	53	257
1802						ALTE IMPOZITE SI TAXE FISCALE	10.000	15.000	11.822	660	11.162	11.512	53	257
	50					Alte impozite si taxe	10.000	15.000	11.822	660	11.162	11.512	53	257
2900	02					C. VENITURI NEFISCALE	-89.000	-5.346.750	-4.384.226	141.726	-4.525.952	-4.582.212	26.522	171.464
3000						C1. VENITURI DIN PROPRIETATE	115.000	115.000	71.547		71.547	71.547		
3002						VENITURI DIN PROPRIETATE	115.000	115.000	71.547		71.547	71.547		
	05					Venituri din concesiuni si inchirieri	15.000	15.000	14.623		14.623	14.623		
						Alte venituri din concesiuni si inchirieri de catre institutiile publice	15.000	15.000	14.623		14.623	14.623		
	50					Alte venituri din proprietate	100.000	100.000	56.924		56.924	56.924		
3300	02					C2. VANZARI DE BUNURI SI SERVICII	-204.000	-5.461.750	-4.455.773	141.726	-4.597.499	-4.633.759	26.522	171.464
3302						VENITURI DIN PRESTARI DE SERVICII SI ALTE ACTIVITATI	6.000	6.000	10.863	9.751	1.112	2.395		8.468
	28					Venituri din recuperarea cheltuielilor de judecata, imputatii si despagubiri			569		569			569
	50					Alte venituri din prestari de servicii si alte activitati	6.000	6.000	10.294	9.751	543	2.395		7.899
3402						VENITURI DIN TAXE ADMINISTRATIVE, ELIBERARI PERMISE			168		168			
	02					Taxe extrajudiciare de timbru AMENZI, PENALITATI SI CONFISCARI	100.000	100.000	270.406	131.975	138.431	80.888	26.522	162.996
3502						Venituri din amenzi si alte sanctiuni								



Capi- col	Sub- capi- col	Pa- ra- graf	Gru- pa / Titlu	Ar- ti- col	Ali- ne- at	Denumire indicator	Prevederi bugetare initiale	Prevederi bugetare definitive	Drepturi constatate			Incasari realizate	Stingeri pe alte cai decat incasari	Drepturi constatate de incasat
									Total, din care:	din anii precedenti	din anul curent			
A						B	1	2	3=4+5	4	5	6	7	8=3-6-7
3502	01	02				Venituri din amenzi si alte sanctiuni aplicate de catre alte institutii de specialitate	100.000	100.000	270.406	131.975	138.431	80.888	26.522	162.996
3702						TRANSFERURI VOLUNTARE, ALTELE DECAT SUBVENTIILE	-3.10.000	-5.567.750	-4.737.210		-4.737.210	-4.737.210		
03						Varsaminte din sectiunea de functionare pentru finantarea sectiunii de dezvoltare a bugetului local(cu semnul minus)	-3.10.000	-5.567.750	-4.737.210		-4.737.210	-4.737.210		
4100	02					IV. SUBVENTII	4.518.000	4.518.000	4.518.000		4.518.000	4.518.000		
4200						SUBVENTII DE LA ALTE NIVELE ALE ADMINISTRATIEI PUBLICE	4.518.000	4.518.000	4.518.000		4.518.000	4.518.000		
4202						SUBVENTII DE LA BUGETUL DE STAT	4.518.000	4.518.000	4.518.000		4.518.000	4.518.000		
28						Subventii primite din Fondul de Interventie	4.518.000	4.518.000	4.518.000		4.518.000	4.518.000		

CONTUL DE EXECUTIE AL BUGETULUI LOCAL - CHELTUIELI  
 SECTIUNEA DE FUNCTIONARE  
 31.12.2020

Capi- tol	Sub- capi- tol	Pa- ra- graf	Gru- pa / Titlu	Ar- ti- col	Ali- ne- at	Denumire indicator	Credite de angajament		Credite bugetare		Angajamente bugetare	Angajamente legale	Plati efectuate	Angajamente legale de platit	Pag. I - lei-	Cheltuieli efective
							initiale	definitive	initiale	definitive						
							1	2	3	4	5	6	7	8=6-7	9	
<b>A</b>																
5002						<b>B</b>										
						TOTAL CHELTUIELI	3.667.700		3.754.050	3.754.050	3.750.270	3.566.996	183.274	3.761.074		
	01					CHELTUIELI CURENTE	3.667.700		3.754.050	3.754.050	3.750.270	3.566.996	183.274	3.761.074		
	10					TITLUL I CHELTUIELI DE PERSONAL	2.043.300		2.045.300	2.045.300	2.045.300	2.019.037	26.263	2.198.306		
	10	01				Cheltuieli salariale in bani	1.968.900		1.971.700	1.971.700	1.971.700	1.947.136	24.564	2.126.071		
	10	01	01			Salarii de baza	1.866.900		1.894.700	1.894.700	1.894.700	1.870.536	24.164	2.049.471		
	10	01	12			Indemnizatii platite unor persoane din afara unitatii	102.000		77.000	77.000	77.000	76.600	400	76.600		
	10	02				Cheltuieli salariale in natura	29.000		29.000	29.000	29.000	29.000		29.000		
	10	02	06			Vouchere de vacanta	29.000		29.000	29.000	29.000	29.000		29.000		
	10	03				Contributii	45.400		44.600	44.600	44.600	42.901	1.699	43.235		
	10	03	07			Contributia asiguratorie pentru munca	45.400		44.600	44.600	44.600	42.901	1.699	43.235		
	20					TITLUL II BUNURI SI SERVICII	1.371.400		1.444.150	1.444.150	1.444.150	1.287.141	157.009	1.300.661		
	20	01				Bunuri si servicii	819.100		725.400	725.400	725.400	608.424	116.976	640.067		
	20	01	01			Furnituri de birou	15.000		17.000	17.000	17.000	15.210	1.790	13.869		
	20	01	02			Materiale pentru curatenie	15.000		31.000	31.000	31.000	29.010	1.990	27.709		
	20	01	03			Incalzit, iluminat si forta motrica	280.900		232.900	232.900	232.900	202.173	30.727	202.226		
	20	01	04			Apa, canal si salubritate	12.600		7.900	7.900	7.900	7.423	477	7.423		
	20	01	05			Carburanti si lubrifianti	144.000		87.000	87.000	87.000	74.442	12.558	74.443		
	20	01	06			Piese de schimb	97.000		34.000	34.000	34.000	26.912	7.088	26.912		
	20	01	07			Transport	3.500		2.000	2.000	2.000	1.977	23	1.977		
	20	01	08			Posta, telecomunicatii, radio, tv, internet	50.000		53.600	53.600	53.600	47.154	6.446	46.610		
	20	01	09			Materiale si prestari de servicii cu caracter functional	58.000		72.900	72.900	72.900	59.398	13.502	59.398		
	20	01	30			Alte bunuri si servicii pentru intretinere si functionare	143.100		187.100	187.100	187.100	144.725	42.375	179.500		
	20	02				Reparatii curente	207.800		273.750	273.750	273.750	257.221	16.529	253.042		
	20	05				Bunuri de natura obiectelor de inventar	47.000		49.000	49.000	49.000	48.803	197	7.935		

Anexa 17

82

Capi- tol	Sub- capi- tol	Pa- ra- graf	Gru- pa / Titlu	Ar- ti- col	Ali- ne- at	Denumire indicator	Credite de angajament		Credite bugetare		Angajamente legale	Plati efectuate	Angajamente legale de platit	Cheltuieli efective		
							initiale	definitive	initiale	definitive						
A						B		1	2	3	4	5	6	7	8=6-7	9
	20	05	30			Alte obiecte de inventar				47.000	49.000	49.000	48.803	197	7.935	
	20	06				Deplasari, detasari, transferari				67.500	36.000	36.000	33.781	2.219	35.200	
	20	06	01			Deplasari interne, detasari, transferari				67.500	36.000	36.000	33.781	2.219	35.200	
	20	11				Carti, publicatii si materiale documentare				1.000	1.000	1.000	528	472	528	
	20	12				Consultanta si expertiza				12.000	14.000	14.000	10.209	3.800	10.200	
	20	13				Pregatire profesionala				14.000	4.700	4.700	4.680	20	4.680	
	20	30				Alte cheltuieli				203.000	340.300	340.300	323.504	16.796	340.609	
	20	30	02			Protocol si reprezentare				203.000	340.300	340.300	323.504	16.796	340.609	
	20	30	30			Alte cheltuieli cu bunuri si servicii				253.000	264.600	264.600	260.818	2	262.107	
	57					TITLUL VIII ASISTENTA SOCIALA				253.000	264.600	264.600	260.818	2	262.107	
	57	02				Ajutoare sociale				253.000	264.600	264.600	260.818	2	262.107	
	57	02	01			Ajutoare sociale in numerar				253.000	264.600	264.600	260.818	2	262.107	
5100	02					Partea I-a SERVICII PUBLICE GENERALE				1.553.900	1.579.500	1.579.500	1.491.614	87.886	1.657.467	
5102						AUTORITATI PUBLICE SI ACTIUNI EXTERNE				1.475.000	1.500.600	1.500.600	1.426.394	74.206	1.599.954	
	01					CHELTUIELI CURENTE				1.475.000	1.500.600	1.500.600	1.426.394	74.206	1.599.954	
	10					TITLUL I CHELTUIELI DE PERSONAL				1.050.000	1.025.000	1.025.000	1.012.355	12.645	1.189.716	
	10	01				Cheltuieli salariale in bani				1.008.000	983.000	983.000	971.717	11.283	1.149.016	
	10	01	01			Salarii de baza				906.000	906.000	906.000	895.117	10.883	1.072.416	
	10	01	12			Indemnizatii platite unor persoane din afara unitatii				102.000	77.000	77.000	76.600	400	76.600	
	10	02				Cheltuieli salariale in natura				18.850	18.850	18.850	18.850		18.850	
	10	02	06			Vouchere de vacanta				18.850	18.850	18.850	18.850		18.850	
	10	03				Contributii				23.150	23.150	23.150	21.788	1.362	21.850	
	10	03	07			Contributia asiguratorie pentru munca				23.150	23.150	23.150	21.788	1.362	21.850	
	20					TITLUL II BUNURI SI SERVICII				425.000	475.600	475.600	414.039	61.561	410.238	
	20	01				Bunuri si servicii				225.000	253.000	253.000	206.443	46.557	208.830	
	20	01	01			Furnituri de birou				13.000	15.000	15.000	13.215		13.215	



Capi- tol	Sub- capi- tol	Pa- ra- graf	Gru- pa / Titlu	Ar- ti- col	Ali- ne- at	Denumire indicator	Credite de angajament		Credite bugetare				Angajamente legale	Plati efectuate	Angajamente legale de platit	Cheltuieli efective
							initiale	definitive	initiale	definitive	5	6				
A						1	2	3	4	5	6	7	8=6+7	9		
B																
	20	01	02			Materiale pentru curatenie			13 000	13 000	13 000	11 077	1 923	11 077		
	20	01	03			Incalzit, iluminat si forta motrica			27 000	27 000	27 000	26 221	779	26 221		
	20	01	04			Apa, canal si salubritate			7 000	7 000	7 000	6 535	465	6 535		
	20	01	05			Carburanti si lubrifianti			1 000	1 000	1 000	500	500	500		
	20	01	06			Piese de schimb			1 000	1 000	1 000	81	919	2 074		
	20	01	08			Posta, telecomunicatii, radio, tv, internet			38 000	42 000	42 000	35 554	6 446	35 554		
	20	01	09			Materiale si prestari de servicii cu caracter functional			58 000	58 000	58 000	44 592	13 408	44 592		
	20	01	30			Alte bunuri si servicii pentru intretinere si functionare			89 000	89 000	89 000	68 668	20 332	69 061		
	20	02				Reparatii curente			51 000	51 000	51 000	50 147	853	50 147		
	20	05				Bunuri de natura obiectelor de inventar			41 000	41 000	41 000	40 830	170	7 935		
	20	05	30			Alte obiecte de inventar			41 000	41 000	41 000	40 830	170	7 935		
	20	06				Deplasari, detasari, transferari			25 000	25 000	25 000	23 801	1 199	25 108		
	20	06	01			Deplasari interne, detasari, transferari			25 000	25 000	25 000	23 801	1 199	25 108		
	20	11				Carti, publicatii si materiale documentare			1 000	1 000	1 000	528	472	528		
	20	12				Consultanta si expertiza			14 000	14 000	14 000	10 200	3 800	10 200		
	20	13				Pregatire profesionala			1 000	1 000	1 000	980	20	980		
	20	30				Alte cheltuieli			89 600	89 600	89 600	81 110	8 490	106 510		
	20	30	02			Protocol si reprezentare										
	20	30	30			Alte cheltuieli cu bunuri si servicii			89 600	89 600	89 600	81 110	8 490	25 400		
5402						ALTE SERVICII PUBLICE GENERALE			78 900	78 900	78 900	65 220	13 680	57 513		
	01					CHELTUIELI CURENTE			78 900	78 900	78 900	65 220	13 680	57 513		
	10					TITLUL I CHELTUIELI DE PERSONAL			48 900	48 900	48 900	48 717	183	48 983		
	10	01				Cheltuieli salariale in bani			46 400	46 400	46 400	46 231	169	46 492		
	10	01	01			Salarii de baza			46 400	46 400	46 400	46 231	169	46 492		

Capi- tol	Sub- capi- tol	Pa- ra- graf	Gru- pa / Titlu	Ar- ti- col	Ali- ne- at	Denumire indicator	Credite de angajament		Credite bugetare			Angajamente legale	Plati efectuate	Angajamente legale de platit	Cheltuieli efective	
							initiale	definitive	initiale	definitive	5					6
A							1	2	3	4	5	6	7	8=6+7	9	
B																
	10	02				Cheltuieli salariale in natura			1.450	1.450	1.450	1.450	1.450	1.450	1.450	1.450
	10	02	06			Vouchere de vacanta			1.450	1.450	1.450	1.450	1.450	1.450	1.450	1.450
	10	03				Contributii			1.050	1.050	1.050	1.050	1.036	1.036	1.041	1.041
	10	03	07			Contributia asiguratorie pentru munca			1.050	1.050	1.050	1.050	1.036	1.036	1.041	1.041
	20					TITLUL II BUNURI SI SERVICII			30.000	30.000	30.000	30.000	16.503	13.497	8.530	8.530
	20	01				Bunuri si servicii			22.000	22.000	22.000	22.000	8.530	13.470	8.530	8.530
	20	01	05			Carburanti si lubrifianti			6.000	6.000	4.000	4.000	2.078	1.922	2.078	2.078
	20	01	06			Piese de schimb			6.000	6.000						
	20	01	30			Alte bunuri si servicii pentru intretinere si functionare			10.000	18.000	18.000	18.000	6.452	11.548	6.452	6.452
	20	05				Bunuri de natura obiectelor de inventar			8.000	8.000	8.000	8.000	7.973	27	27	27
	20	05	30			Alte obiecte de inventar			8.000	8.000	8.000	8.000	7.973	27	27	27
6500	02					Partea III-a CHELTUIELI SOCIAL-CULTURALE			1.128.100	1.151.900	1.148.120	1.148.120	1.121.585	26.535	1.149.638	1.149.638
6502						INVATAMANT			124.700	181.200	181.200	181.200	172.392	8.808	203.598	203.598
	01					CHELTUIELI CURENTE			124.700	181.200	181.200	181.200	172.392	8.808	203.598	203.598
	20					TITLUL II BUNURI SI SERVICII			106.700	139.200	139.200	139.200	130.392	8.808	161.598	161.598
	20	01				Bunuri si servicii			75.200	107.500	107.500	107.500	99.926	7.574	131.132	131.132
	20	01	01			Furnituri de birou			2.000	2.000	2.000	2.000	1.995	5	654	654
	20	01	02			Materiale pentru curatenie			3.000	18.000	18.000	18.000	17.933	67	16.632	16.632
	20	01	03			Incalzit, iluminat si forta motrica			12.000	5.000	5.000	5.000	5.000		5.000	5.000
	20	01	04			Apa, canal si salubritate			2.600	900	900	900	888	12	888	888
	20	01	07			Transport			3.500	2.000	2.000	2.000	1.977	23	1.977	1.977
	20	01	08			Posta, telecomunicatii, radio, tv, internet			12.000	11.600	11.600	11.600	11.600		11.056	11.056
	20	01	09			Materiale si prestari de servicii cu caracter functional			15.000	14.900	14.900	14.900	14.806	94	14.806	14.806
	20	01	30			Alte bunuri si servicii pentru intretinere si functionare			25.100	53.100	53.100	53.100	45.727	7.373	80.119	80.119

Capi- tol	Sub- capi- tol	Pa- ra- graf	Gru- pa / Titlu	Ar- ti- col	Al- ne- at	Denumire indicator	Credite de angajament		Credite bugetare		Angajamente legale	Plati efectuate	Angajamente legale de platit	Cheltuieli efective			
							initiale	definitive	initiale	definitive							
							1	2	3	4	5	6	7	8=6+7	9		
<b>A</b>																	
<b>B</b>																	
			20	02		Reparatii curente			20.000	20.000	20.000	18.766	1.234	18.766	18.766		
			20	06		Deplasari, detasari, transferari			6.500	8.000	8.000	8.000		8.000	8.000		
			20	06	01	Deplasari interne, detasari, transferari			6.500	8.000	8.000	8.000		8.000	8.000		
			20	13		Pregatire profesionala			5.000	3.700	3.700	3.700		3.700	3.700		
			57			TITLUL VIII ASISTENTA SOCIALA			18.000	42.000	42.000	42.000		42.000	42.000		
			57	02		Ajutoare sociale			18.000	42.000	42.000	42.000		42.000	42.000		
			57	02	01	Ajutoare sociale in numerar			18.000	42.000	42.000	42.000		42.000	42.000		
			6702			CULTURA, RECREERE SI RELIGIE			116.400	69.400	69.400	63.573	5.827	63.573	59.669		
			01			CHELTUIELI CURENTE			116.400	69.400	69.400	63.573	5.827	63.573	59.669		
			10			TITLUL I CHELTUIELI DE PERSONAL			50.400	50.400	50.400	50.260	140	50.260	50.536		
			10	01		Cheltuieli salariale in bani			47.850	47.850	47.850	47.719	131	47.719	47.988		
			10	01	01	Salarii de baza			47.850	47.850	47.850	47.719	131	47.719	47.988		
			10	02		Cheltuieli salariale in natura			1.450	1.450	1.450	1.450		1.450	1.450		
			10	02	06	Vouchere de vacanta			1.450	1.450	1.450	1.450		1.450	1.450		
			10	03		Contributii			1.100	1.100	1.100	1.091	9	1.091	1.098		
			10	03	07	Contributia asiguratorie pentru munca			1.100	1.100	1.100	1.091	9	1.091	1.098		
			20			TITLUL II BUNURI SI SERVICII			66.000	19.000	19.000	13.313	5.687	13.313	9.133		
			20	01		Bunuri si servicii			13.000	6.000	6.000	2.776	3.224	2.776	2.776		
			20	01	02	Materiale pentru curatenie			2.000								
			20	01	03	Incalzit, iluminat si forta motrica			5.000	5.000	5.000	1.861	3.139	1.861	1.861		
			20	01	30	Alte bunuri si servicii pentru intretinere si functionare			6.000	1.000	1.000	915	85	915	915		
			20	02		Reparatii curente			40.000	6.000	6.000	5.253	747	5.253	1.073		
			20	06		Deplasari, detasari, transferari			2.000	1.000	1.000	290	710	290	290		
			20	06	01	Deplasari interne, detasari, transferari			2.000	1.000	1.000	290	710	290	290		
			20	30		Alte cheltuieli			11.000	6.000	6.000	4.994	1.006	4.994	4.994		
			20	30	30	Alte cheltuieli cu bunuri si servicii			11.000	6.000	6.000	4.994	1.006	4.994	4.994		
			6802			ASIGURARI SI ASISTENTA SOCIALA			887.000	901.300	897.520	885.620	11.900	885.620	886.371		



Capi- tol	Sub- capi- tol	Pa- ra- graf	Gru- pa / Titlu col	Ar- fi- ne- at	Denumire indicator	Credite de angajament		Credite bugetare		Angajamente bugetare	Angajamente legale	Plati efectuate	Angajamente legale de platit	Cheltuieli efective
						initiale	definitive	initiale	definitive					
A						1	2	3	4	5	6	7	8=6+7	9
B														
	01				CHELTUIELI CURENTE			887.000	901.300	901.300	897.520	885.620	11.900	886.371
	10				TITLUL I CHELTUIELI DE PERSONAL			640.000	667.000	667.000	667.000	655.187	11.813	654.649
	10	01			Cheltuieli salariale in bani			625.500	653.300	653.300	653.300	641.588	11.712	640.832
	10	01	01		Salarii de baza			625.500	653.300	653.300	653.300	641.588	11.712	640.832
	10	03			Contributii			14.500	13.700	13.700	13.700	13.599	101	13.817
	10	03	07		Contributia asiguratorie pentru munca			14.500	13.700	13.700	13.700	13.599	101	13.817
	20				TITLUL II BUNURI SI SERVICII			12.000	11.700	11.700	11.700	11.615	85	11.615
	20	30			Alte cheltuieli			12.000	11.700	11.700	11.700	11.615	85	11.615
	20	30	30		Alte cheltuieli cu bunuri si servicii			12.000	11.700	11.700	11.700	11.615	85	11.615
	57				TITLUL VIII ASISTENTA SOCIALA			235.000	222.600	222.600	218.820	218.818	2	220.107
	57	02			Ajutoare sociale			235.000	222.600	222.600	218.820	218.818	2	220.107
	57	02	01		Ajutoare sociale in numerar			235.000	222.600	222.600	218.820	218.818	2	220.107
7000	02				Partea IV-a SERVICII SI DEZVOLTARE			482.400	512.400	512.400	512.400	480.535	31.865	482.604
					PUBLICA, LOCUINTE, MEDIU SI APE			452.400	410.400	410.400	410.400	381.053	29.347	383.122
7002					LOCUINTE, SERVICII SI DEZVOLTARE PUBLICA			452.400	410.400	410.400	410.400	381.053	29.347	383.122
	01				CHELTUIELI CURENTE			207.500	207.500	207.500	207.500	206.372	1.128	208.276
	10				TITLUL I CHELTUIELI DE PERSONAL			197.100	197.100	197.100	197.100	196.162	938	198.024
	10	01			Cheltuieli salariale in bani			197.100	197.100	197.100	197.100	196.162	938	198.024
	10	01	01		Salarii de baza			197.100	197.100	197.100	197.100	196.162	938	198.024
	10	02			Cheltuieli salariale in natura			5.800	5.800	5.800	5.800	5.800		5.800
	10	02	06		Vouchere de vacanta			5.800	5.800	5.800	5.800	5.800		5.800
	10	03			Contributii			4.600	4.600	4.600	4.600	4.410	190	4.452
	10	03	07		Contributia asiguratorie pentru munca			4.600	4.600	4.600	4.600	4.410	190	4.452
	20				TITLUL II BUNURI SI SERVICII			244.900	202.900	202.900	202.900	174.681	28.219	174.846
	20	01			Bunuri si servicii			236.900	200.900	200.900	200.900	172.991	27.909	173.044
	20	01	03		Incalziti, iluminat si forta motrica			228.900	195.900	195.900	195.900	169.091	26.809	169.144
	20	01	30		Alte bunuri si servicii pentru intretinere si functionare			8.000	5.000	5.000	5.000	3.900	1.100	3.900

Capi- tol	Sub- capi- tol	Pa- ra- graf	Gru- pa / Titlu	Ar- ti- col	Ali- ne- at	Denumire indicator	Credite de angajament		Credite bugetare		Angajamente bugetare	Angajamente legale	Plati efectuate	Angajamente legale de platit	Cheltuieli efective
							initiale	definitive	initiale	definitive					
A						B						7	8=6+7	9	
						1	2	3	4	5	6	7	8=6+7	9	
			20	06		Deplasari, detasari, transferari			7.000	2.000	2.000	1.690	310	1.802	
			20	06	01	Deplasari interne, detasari, transferari			7.000	2.000	2.000	1.690	310	1.802	
			20	13		Pregatire profesionala			1.000						
7402						PROTECTIA MEDIULUI			30.000	102.000	102.000	99.482	2.518	99.482	
			01			CHELTUIELI CURENTE			30.000	102.000	102.000	99.482	2.518	99.482	
			20			TITLUL II BUNURI SI SERVICII			30.000	102.000	102.000	99.482	2.518	99.482	
			20	30		Alte cheltuieli			30.000	102.000	102.000	99.482	2.518	99.482	
			20	30	30	Alte cheltuieli cu bunuri si servicii			30.000	102.000	102.000	99.482	2.518	99.482	
8000	02					Partea V-a ACTIUNI ECONOMICE			503.300	510.250	510.250	473.262	36.988	471.355	
8302						AGRICULTURA, SILVICULTURA, SI VANA TOARE			141.500	177.500	177.500	172.449	5.051	172.554	
			01			CHELTUIELI CURENTE			141.500	177.500	177.500	172.449	5.051	172.554	
			10			TITLUL I CHELTUIELI DE PERSONAL			46.500	46.500	46.500	46.146	354	46.146	
			10	01		Cheltuieli salariale in bani			44.050	44.050	44.050	43.719	331	43.719	
			10	01	01	Salarii de baza			44.050	44.050	44.050	43.719	331	43.719	
			10	02		Cheltuieli salariale in natura			1.450	1.450	1.450	1.450		1.450	
			10	02	06	Vouchere de vacanta			1.450	1.450	1.450	1.450		1.450	
			10	03		Contributii			1.000	1.000	1.000	977	23	977	
			10	03	07	Contributia asiguratorie pentru munca			1.000	1.000	1.000	977	23	977	
			20			TITLUL II BUNURI SI SERVICII			95.000	131.000	131.000	126.303	4.697	126.408	
			20	30		Alte cheltuieli			95.000	131.000	131.000	126.303	4.697	126.408	
			20	30	30	Alte cheltuieli cu bunuri si servicii			95.000	131.000	131.000	126.303	4.697	126.408	
8402						TRANSPORTURI			361.800	332.750	332.750	300.813	31.937	298.811	
			01			CHELTUIELI CURENTE			361.800	332.750	332.750	300.813	31.937	298.811	
			20			TITLUL II BUNURI SI SERVICII			361.800	332.750	332.750	300.813	31.937	298.811	
			20	01		Bunuri si servicii			247.000	136.000	136.000	117.758	18.242	115.755	
			20	01	05	Carburanti si lubrifianti			135.000	82.000	82.000	71.864	10.136	71.864	
			20	01	06	Piese de schimb			88.000	33.000	33.000	26.831	6.109	24.838	

Capi- tol	Sub- capi- tol	Pa- ra- graf	Gru- pa / Titlu	Ar- ti- col	Ali- ne- at	Denumire indicator	Credite de angajament		Credite bugetare		Angajamente legale	Plati efectuate	Angajamente legale de platit	Cheltuieli efective
							initiale	definitive	initiale	definitive				
A						1	2	3	4	5	6	7	8=6+7	9
B														
	20	01	30			Alte bunuri si servicii pentru intretinere si functionare			24 000	21 000	21 000	19 063	1 937	19 053
	20	02				Reparatii curente			109 800	196 750	196 750	183 055	13 695	183 056
	20	30				Alte cheltuieli			5 000					
	20	30	30			Alte cheltuieli cu bunuri si servicii excedenti/deficit sect funct			5 000			771 371		
9902	96													

Conducatorul institutiei,



Conducatorul compartimentului  
financiar-contabil



CONTUL DE EXECUTIE AL BUGETULUI LOCAL - VENITURI  
SECTIUNEA DE DEZVOLTARE  
31.12.2020

Pag. 1 -lei-

Capi- tol	Sub- capi- tol	Pa- ra- graf	Pa- ti- col	Ali- ne- at	Denumire indicator	Prevederi bugetare initiale	Prevederi bugetare definitive	Drepturi constatate			Incasari realizate	Stingeri pe alte cai decat incasari	Drepturi constatate de incasat		
								Total, din care:	din anii precedenti	din anul curent					
A						1	2	3=4+5			4	5	6	7	8=3-6-7
0001	02				TOTAL VENITURI-BUGET LOCAL	9.444.190	14.722.040	6.220.392		6.220.392		6.220.392			
0002					I. VENITURI CURENTE	310.000	5.567.750	4.737.210		4.737.210		4.737.210			
2900					C. VENITURI NEFISCALE	310.000	5.567.750	4.737.210		4.737.210		4.737.210			
3300					C2. VANZARI DE BUNURI SI SERVICII	310.000	5.567.750	4.737.210		4.737.210		4.737.210			
3702					TRANSFERURI VOLUNTARE - ALTELE DECAT SUBVENTIILE	310.000	5.567.750	4.737.210		4.737.210		4.737.210			
04					Varsaminte din sectiunea de functionare	310.000	5.567.750	4.737.210		4.737.210		4.737.210			
3900	02				II. VENITURI DIN CAPITAL.		5.900	5.895		5.895		5.895			
3902					VENITURI DIN VALORIFICAREA UNOR BUNURI		5.900	5.895		5.895		5.895			
01					Venituri din valorificarea unor bunuri ale institutiilor publice		5.900	5.895		5.895		5.895			
4100	02				IV. SUBVENTII	3.639.660	3.639.660	1.250.960		1.250.960		1.250.960			
4200					SUBVENTII DE LA ALTE NIVELE ALE ADMINISTRATIEI PUBLICE	3.639.660	3.639.660	1.250.960		1.250.960		1.250.960			
4202					SUBVENTII DE LA BUGETUL DE STAT	2.550.000	2.550.000	1.145.634		1.145.634		1.145.634			
65					Finantarea Programului National de Dezvoltare Locala	2.550.000	2.550.000	1.145.634		1.145.634		1.145.634			
4302					SUBVENTII DE LA ALTE ADMINISTRATII	1.089.660	1.089.660	105.326		105.326		105.326			
31					Sume alocate din bugetul AFIR, pentru sustinerea proiectelor din PNDR 2014-2020	1.089.660	1.089.660	105.326		105.326		105.326			
4802					SUME PRIMITE DE LA UE/ALTI DONATORI IN CONTUL PLATILOR EFECTUATE SI AFERENTE CADRULUI FINANCIAR 2014-2020	5.494.530	5.508.730	226.327		226.327		226.327			
04					Fondul European Agricol de Dezvoltare Rurala (FEADR)	5.494.530	5.508.730	226.327		226.327		226.327			

Amedeo 18

8

Capi- tol	Sub- capi- tol	Pa- ra- graf	Pa- ru- la / Titlu	Ar- ti- col	Ali- ne- at	Denumire indicator	Prevederi bugetare initiale	Prevederi bugetare definitive	Drepturi constatate			Incasari realizate	Stingeri pe alte cai decat incasari	Drepturi constatate de incasat
									Total, din care:	din anii precedenti	din anul curent			
<b>A</b>							<b>1</b>	<b>2</b>	<b>3=4+5</b>	<b>4</b>	<b>5</b>	<b>6</b>	<b>7</b>	<b>8=3-6-7</b>
<b>B</b>							5.494.530	5.508.730	226.327		226.327	226.327		
4802	04	01					in anul curent							

CONTUL DE EXECUTIE AL BUGETULUI LOCAL - CHELTUIELI  
 SECTIUNEA DE DEZVOLTARE  
 31.12.2020

Capi- tol	Sub- capi- tol	Pa- ra- graf	Gru- pa / Titlu	Ar- ti- col	Al- ne- at	Denumire indicator	Credite de angajament		Credite bugetare		Angajamente legale	Plati efectuate	Angajamente legale de platit	Cheltuieli efective		
							initiale	definitive	initiale	definitive						
A							1	2	3	4	5	6	7	8=6-7	9	
B																
5002						TOTAL CHELTUIELI			12.495.850	17.773.700	17.773.700	8.345.514	8.345.514	8.345.514	2.274.651	
	01					CHELTUIELI CURENTE			9.784.800	9.929.000	9.929.000	2.736.476	2.736.476	2.736.476		
	58					TITLUL X PROIECTE CU FINANTARE DIN FONDURI EXTERNE NERAMBURSABILE										
	58	04				CADRULUI FINANCIAR 2014-2020			9.784.800	9.929.000	9.929.000	2.736.476	2.736.476	2.736.476		
						Programe din Fondul European Agricol de Dezvoltare Rurala (FEADR)			9.784.800	9.929.000	9.929.000	2.736.476	2.736.476	2.736.476		
	58	04	02			Finantarea externa nerambursabila			9.404.800	9.419.000	9.419.000	2.558.707	2.558.707	2.558.707		
	58	04	03			Cheltuieli neeligibile			380.000	510.000	510.000	177.769	177.769	177.769		
	70					CHELTUIELI DE CAPITAL			2.711.050	7.844.700	7.844.700	5.609.038	5.609.038	5.609.038	2.274.651	
	71					TITLUL XIII ACTIVE NEFINANCIARE			2.711.050	7.844.700	7.844.700	5.609.038	5.609.038	5.609.038	2.274.651	
	71	01				Active fixe			2.711.050	7.844.700	7.844.700	5.609.038	5.609.038	5.609.038	2.274.651	
	71	01	01			Constructii			2.555.000	2.570.000	2.570.000	1.156.104	1.156.104	1.156.104	2.187.701	
	71	01	02			Masini, echipamente si mijloace de transport									84.941	
	71	01	03			Mobilier, aparatura birotica si alte active corporale									2.009	
	71	01	30			Alte active fixe (inclusiv reparatii capitale)			156.050	5.274.700	5.274.700	4.452.934	4.452.934	4.452.934		
5100	02					Partea I-a SERVICII PUBLICE GENERALE									16.869	
5102						AUTORITATI PUBLICE SI ACTIUNI EXTERNE									2.889	
	70					CHELTUIELI DE CAPITAL									2.889	
	71					TITLUL XIII ACTIVE NEFINANCIARE									2.889	
	71	01				Active fixe									2.889	
	71	01	02			Masini, echipamente si mijloace de transport									880	
	71	01	03			Mobilier, aparatura birotica si alte active corporale									2.009	

Anexo 19



Capi- tol	Sub- capi- tol	Pa- ra- graf	Ar- ti- col	Ali- ne- at	Denumire indicator	Credite de angajament		Credite bugetare		Angajamente bugetare	Angajamente legale	Plati efectuate	Angajamente legale de platit	Cheltuieli efective
						initiale	definitive	initiale	definitive					
					<b>A</b>	<b>1</b>	<b>2</b>	<b>3</b>	<b>4</b>	<b>5</b>	<b>6</b>	<b>7</b>	<b>8=6-7</b>	<b>9</b>
5402					<b>B</b>									
					ALTE SERVICII PUBLICE GENERALE									13 980
					CHELTUIELI DE CAPITAL									13 980
					TITLUL XIII ACTIVE NEFINANCIARE									13 980
					Active fixe									13 980
					Masini, echipamente si mijloace de transport									13 980
6000	02				Partea II-a APARARE, ORDINE PUBLICA SI SIGURANTA NATIONALA									13 980
6102					ORDINE PUBLICA SI SIGURANTA NATIONALA									
					CHELTUIELI CURENTE			354 800	533 000	533 000	464 274	464 274		
					TITLUL X PROIECTE CU FINANTARE DIN FONDURI EXTERNE NERAMBURSABILE			354 800	533 000	533 000	464 274	464 274		
					CADRULUI FINANCIAR 2014-2020			354 800	533 000	533 000	464 274	464 274		
					Programe din Fondul European Agricol de Dezvoltare Rurala (FEADR)			354 800	533 000	533 000	464 274	464 274		
					Finantarea externa nerambursabila			279 800	348 000	348 000	332 974	332 974		
					Cheltuieli neeligibile			75 000	185 000	185 000	131 300	131 300		
6500	02				Partea III-a CHELTUIELI SOCIAL-CULTURALE			156 050	345 050	345 050	320 324	320 324		890 934
6702					CULTURA, RECREERE SI RELIGIE			156 050	345 050	345 050	320 324	320 324		890 934
					CHELTUIELI DE CAPITAL			156 050	345 050	345 050	320 324	320 324		890 934
					TITLUL XIII ACTIVE NEFINANCIARE			156 050	345 050	345 050	320 324	320 324		890 934
					Active fixe			156 050	345 050	345 050	320 324	320 324		890 934
					Constructii			156 050	345 050	345 050	320 324	320 324		890 934
					Masini, echipamente si mijloace de transport			156 050	345 050	345 050	320 324	320 324		890 934
					Alte active fixe									835 633
7000	02				(inclusiv reparatii capitale)			156 050	345 050	345 050	320 324	320 324		55 301
					Partea IV-a SERVICII SI DEZVOLTARE									

Capi- tol	Sub- capi- tol	Pa- ra- graf	Gru- pa / Titlu col	Al- ne- at	Denumire indicator	Credite de angajament		Credite bugetare		Angajamente bugetare	Angajamente legale	Plati efectuate	Angajamente legale de platit	Cheltuieli efective
						initiale	definitive	initiale	definitive					
A					B	1	2	3	4	5	6	7	8=6+7	9
7000					PUBLICA, LOCUINTE, MEDIU SI APE			9.065.000	9.026.000	9.026.000	2.131.162	2.131.162		151.656
7002					LOCUINTE, SERVICII SI DEZVOLTARE PUBLICA			9.065.000	9.026.000	9.026.000	2.131.162	2.131.162		151.656
	01				CHELTUIELI CURENTE			6.510.000	6.456.000	6.456.000	975.058	975.058		
	58				TITLUL X PROIECTE CU FINANTARE DIN FONDURI EXTERNE NERAMBURSABILE									
	58	04			CADRULUI FINANCIAR 2014-2020			6.510.000	6.456.000	6.456.000	975.058	975.058		
					Programe din Fondul European Agricol de Dezvoltare Rurala (FEADR)			6.510.000	6.456.000	6.456.000	975.058	975.058		
	58	04	02		Finantarea externa nerambursabila			6.210.000	6.156.000	6.156.000	944.614	944.614		
	58	04	03		Cheltuieli neeligibile			300.000	300.000	300.000	30.444	30.444		
	70				CHELTUIELI DE CAPITAL			2.555.000	2.570.000	2.570.000	1.156.104	1.156.104		151.656
	71				TITLUL XIII ACTIVE NEFINANCIARE			2.555.000	2.570.000	2.570.000	1.156.104	1.156.104		151.656
	71	01			Active fixe			2.555.000	2.570.000	2.570.000	1.156.104	1.156.104		151.656
	71	01	01		Constructii			2.555.000	2.570.000	2.570.000	1.156.104	1.156.104		151.656
8000	02				Partea V-a ACTIUNI ECONOMICE			2.920.000	7.869.650	7.869.650	5.429.754	5.429.754		1.215.192
8302					AGRICULTURA, SILVICULTURA, SI VANATOARE									
	70				CHELTUIELI DE CAPITAL									1.584
	71				TITLUL XIII ACTIVE NEFINANCIARE									1.584
	71	01			Active fixe									1.584
	71	01	02		Masini, echipamente si mijloace de transport									1.584
8402					TRANSPORTURI			2.920.000	7.869.650	7.869.650	5.429.754	5.429.754		1.584
	01				CHELTUIELI CURENTE			2.920.000	2.940.000	2.940.000	1.297.144	1.297.144		1.213.608
	58				TITLUL X PROIECTE CU FINANTARE DIN FONDURI EXTERNE NERAMBURSABILE									
	58	04			CADRULUI FINANCIAR 2014-2020			2.920.000	2.940.000	2.940.000	1.297.144	1.297.144		
					Programe din Fondul European Agricol de			2.920.000	2.940.000	2.940.000	1.297.144	1.297.144		

Pag. 4 - lei-

Capi- tol	Sub- capi- tol	Pa- ra- graf	Gru- pa / Titlu	Ar- fi- col	Ali- ne- at	Denumire indicator	Credite de angajament		Credite bugetare		Angajamente legale	Plati efectuate	Angajamente legale de platit	Cheltuieli efective	
							initiale	definitive	initiale	definitive					
A						B	1	2	3	4	5	6	7	8=6-7	9
						Dezvoltare Rurala (FEADR)			2.920.000	2.940.000	2.940.000	1.297.144	1.297.144		
			58	04	02	Finantarea externa nerambursabila			2.915.000	2.915.000	2.915.000	1.281.119	1.281.119		
			58	04	03	Cheltuieli neeligibile			5.000	25.000	25.000	16.025	16.025		
			70			CHELTUIELI DE CAPITAL				4.929.650	4.929.650	4.132.610	4.132.610		
			71			TITLUL XIII ACTIVE NEFINANCIARE				4.929.650	4.929.650	4.132.610	4.132.610		1.213.608
			71	01		Active fixe				4.929.650	4.929.650	4.132.610	4.132.610		1.213.608
			71	01	01	Constructii				4.929.650	4.929.650	4.132.610	4.132.610		1.213.608
			71	01	02	Masini, echipamente si mijloace de transport				4.929.650	4.929.650	4.132.610	4.132.610		1.200.412
			71	01	30	Alte active fixe									13.146
						(inclusiv reparatii capitale)				4.929.650	4.929.650	4.132.610	4.132.610		
						excedent/deficit sect dezv			-3.051.660	-3.051.660					-2.125.132
9902	97														

Conducatorul institutiei,



Conducatorul compartimentului  
financiar-contabil

*[Handwritten signature]*



CONTUL DE EXECUTIE AL INSTITUTIILOR PUBLICE FINANTATE  
DIN VENITURI PROPRII SI SUBVENTII DIN BUGETUL LOCAL - VENITURI  
31.12.2020

Pag. 1 -lei-

Capi- fol	Sub- capi- fol	Pa- ra- gra- ful	Ar- ti- col	Ali- ne- at	Denumire indicator	Prevederi bugetare initiale	Prevederi bugetare definitive	Drepturi constatate			Incasari realizate	Stingeri pe alte cai decat incasari	Drepturi constatate de incasat
								Total, din care:	din anii precedenti	din anul curent			
A					B	1	2	3=4+5	4	5	6	7	8=3-6-7
0001	10				TOTAL VENITURI-VENITURI	52.000	52.000	22.447	207	22.240	22.220	20	207
0002					I. VENITURI CURENTE	52.000	52.000	22.447	207	22.240	22.220	20	207
2900					C. VENITURI NEFISCALE	52.000	52.000	22.447	207	22.240	22.220	20	207
3000					C1. VENITURI DIN PROPRIETATE	20.000	20.000	15.474	207	15.267	15.247	20	207
3010					VENITURI DIN PROPRIETATE	20.000	20.000	15.474	207	15.267	15.247	20	207
05					Venituri din concesiuni si inchirieri	20.000	20.000	15.474	207	15.267	15.247	20	207
					Alte venituri din concesiuni si inchirieri de catre institutiile publice	20.000	20.000	15.474	207	15.267	15.247	20	207
3300	10				C2. VANZARI DE BUNURI SI SERVICII	32.000	32.000	6.973		6.973	6.973		
3310					VENITURI DIN PRESTARI DE SERVICII SI ALTE ACTIVITATI	32.000	32.000	6.973		6.973	6.973		
08					Venituri din prestari de servicii	32.000	32.000	6.973		6.973	6.973		

Anexa 20

3

**CONTUL DE EXECUTIE AL INSTITUTIILOR PUBLICE FINANTATE  
DIN VENITURI PROPRII SI SUBVENTII DIN BUGETUL LOCAL - CHELTUIELI  
31.12.2020**

Capi- tol	Sub- capi- tol	Pa- ra- graf	Gru- pa / Titlu	Ar- ti- col	Ali- ne- at	Denumire indicator	Credite de angajament		Credite bugetare		Angajamente bugetare	Angajamente legale	Plati efectuate	Angajamente legale de platit	Pag. 1 - lei-	
							initiale	definitive	initiale	definitive						
							1	2	3	4	5	6	7	8=6-7	9	
<b>A</b>																
5010						<b>B</b>										
						TOTAL CHELTUIELI DIN VENITURI PROPRII										
						SI SUBVENTII			203.660	203.660	203.660	203.655	161.362	42.293	9.707	
						LOCUINTE, SERVICII SI DEZVOLTARE PUBLICA			183.660	183.660	183.660	183.655	161.362	22.293	9.707	
						Alte servicii in domeniile locuintelor, serviciilor si dezvoltarii comunale			183.660	183.660	183.660	183.655	161.362	22.293	9.707	
						ALTE ACTIUNI ECONOMICE			20.000	20.000	20.000	20.000		20.000		
						Alte actiuni economice			20.000	20.000	20.000	20.000		20.000		
						EXCEDENT/DEFICIT			-151.660	-151.660			-139.142			

Anexa 2.1 97

**DETALIEREA CHELTUIELILOR  
INSTITUTII PUBLICE FINANTATE DIN VENITURI PROPRII  
SI SUBVENTII DIN BUGETUL LOCAL  
31.12.2020**

Capi- tol	Sub- capi- tol	Pa- ra- graf	Gru- pa/ Titlu	Ar- ti- col	Al- ne- at	Denumire indicator	Credite de angajament		Credite bugetare		Angajamente bugetare	Angajamente legale	Plati efectuate	Angajamente legale de platit	Cheltuieli efective
							initiale	definitive	initiale	definitive					
A							1	2	3	4	5	6	7	8=6-7	9
5010						<b>B</b>									
						TOTAL CHELTUIELI DIN VENITURI PROPRII									
						SI SUBVENTII			203.660	203.660	203.660	203.655	161.362	42.293	9.707
			01			CHELTUIELI CURENTE			52.000	52.000	52.000	52.000	9.707	42.293	9.707
			20			TITLUL II BUNURI SI SERVICII			52.000	52.000	52.000	52.000	9.707	42.293	9.707
			20	01		Bunuri si servicii			32.000	32.000	32.000	32.000	2.400	29.600	2.400
			20	01	30	Alte bunuri si servicii pentru intretinere si functionare			32.000	32.000	32.000	32.000	2.400	29.600	2.400
			20	02		Reparatii curente			20.000	20.000	20.000	20.000	7.307	12.693	7.307
			70			CHELTUIELI DE CAPITAL			151.660	151.660	151.660	151.655	151.655		
			71			TITLUL XIII ACTIVE NEFINANCIARE			151.660	151.660	151.660	151.655	151.655		
			71	01		Active fixe			151.660	151.660	151.660	151.655	151.655		
			71	01	30	Alte active fixe (inclusiv reparatii capitale)			151.660	151.660	151.660	151.655	151.655		
7010						LOCUINTE, SERVICII SI DEZVOLTARE PUBLICA			183.660	183.660	183.660	183.655	161.362	22.293	9.707
			01			CHELTUIELI CURENTE			32.000	32.000	32.000	32.000	9.707	22.293	9.707
			20			TITLUL II BUNURI SI SERVICII			32.000	32.000	32.000	32.000	9.707	22.293	9.707
			20	01		Bunuri si servicii			12.000	12.000	12.000	12.000	2.400	9.600	2.400
			20	01	30	Alte bunuri si servicii pentru intretinere si functionare			12.000	12.000	12.000	12.000	2.400	9.600	2.400
			20	02		Reparatii curente			20.000	20.000	20.000	20.000	7.307	12.693	7.307
			70			CHELTUIELI DE CAPITAL			151.660	151.660	151.660	151.655	151.655		
			71			TITLUL XIII ACTIVE NEFINANCIARE			151.660	151.660	151.660	151.655	151.655		
			71	01		Active fixe			151.660	151.660	151.660	151.655	151.655		
			71	01	30	Alte active fixe (inclusiv reparatii capitale)			151.660	151.660	151.660	151.655	151.655		
8710						ALTE ACTIUNI ECONOMICE			20.000	20.000	20.000	20.000		20.000	
			01			CHELTUIELI CURENTE			20.000	20.000	20.000	20.000		20.000	
			20			TITLUL II BUNURI SI SERVICII			20.000	20.000	20.000	20.000		20.000	




Pag. 3 - lei-

Capi- tol	Sub- capi- tol	Pa- ra- graf	Gru- pa / Titlu	Ar- ti- col	Al- ne- at	Denumire indicator	Credite de angajament		Credite bugetare		Angajamente legale	Plati efectuate	Angajamente legale de platit	Cheltuieli efective
							initiale	definitive	initiale	definitive				
						<b>B</b>								
						<b>A</b>								
			20	01		Bunuri si servicii								
			20	01	30	Alte bunuri si servicii pentru intretinere si functionare								
9900	10					EXCEDENT/DEFICIT								

Conducatorul institutiei

Conducatorul compartimentului  
financiar-contabil



*[Handwritten signature]*

**CONTUL DE EXECUTIE AL INSTITUTIILOR PUBLICE FINANTATE**  
**DIN VENITURI PROPRII SI SUBVENTII DIN BUGETUL LOCAL - VENITURI**  
**SECTIUNEA DE FUNCTIONARE**  
**31.12.2020**

Pag. 1 -lei-

Capi- tol	Sub- capi- tol	Pa- ra- gra- ful	Pa- ra- gra- ful	Ar- ti- col	Ali- ne- at	Denumire indicator	Prevederi bugetare initiale	Prevederi bugetare definitive	Drepturi constatate			Incasari realizate	Stingeri pe alte cai decat incasari	Drepturi constatate de incasat
									Total, din care:	din anii precedenti	din anul curent			
A						B	1	2	3=4+5	4	5	6	7	8=3-6-7
0001	10					TOTAL VENITURI-VENITURI	52.000	52.000	22.447	207	22.240	22.220	20	207
0002						1. VENITURI CURENTE	52.000	52.000	22.447	207	22.240	22.220	20	207
2900						C. VENITURI NEFISCALE	52.000	52.000	22.447	207	22.240	22.220	20	207
3000						C1. VENITURI DIN PROPRIETATE	20.000	20.000	15.474	207	15.267	15.247	20	207
3010						VENITURI DIN PROPRIETATE	20.000	20.000	15.474	207	15.267	15.247	20	207
05						Venituri din concesiuni si inchirieri	20.000	20.000	15.474	207	15.267	15.247	20	207
						Alte venituri din concesiuni si inchirieri de catre institutiile publice	20.000	20.000	15.474	207	15.267	15.247	20	207
3300	10					C2. VANZARI DE BUNURI SI SERVICII	32.000	32.000	6.973		6.973	6.973		
3310						VENITURI DIN PRESTARI DE SERVICII SI ALTE ACTIVITATI	32.000	32.000	6.973		6.973	6.973		
08						Venituri din prestari de servicii	32.000	32.000	6.973		6.973	6.973		

Anexa 22

91

3

**DETALIEREA CHELTUIELILOR  
INSTITUTII PUBLICE FINANTATE DIN VENITURI PROPRII  
SI SUBVENTII DIN BUGETUL LOCAL  
SECTIUNEA DE FUNCTIONARE  
31.12.2020**

Capi- tol	Sub- capi- tol	Pa- ra- graf	Gru- pa / Titlu	Ar- ti- col	Ali- ne- at	Denumire indicator	Credite de angajament		Credite bugetare		Angajamente bugetare	Angajamente legale	Plati efectuate	Angajamente legale de platit	Pag. I - lei-	Cheltuieli efective
							initiale	definitive	initiale	definitive						
							1	2	3	4	5	6	7	8=6-7	9	
<b>B</b>																
5010						TOTAL CHELTUIELI DIN VENITURI PROPRII										
						SI SUBVENTII			52.000	52.000	52.000	52.000	9.707	42.293	9.707	9.707
			01			CHELTUIELI CURENTE			52.000	52.000	52.000	52.000	9.707	42.293	9.707	9.707
			20			TITLUL II BUNURI SI SERVICII			52.000	52.000	52.000	52.000	9.707	42.293	9.707	9.707
			20	01		Bunuri si servicii			32.000	32.000	32.000	32.000	2.400	29.600	2.400	2.400
			20	01	30	Alte bunuri si servicii pentru intretinere si functionare			32.000	32.000	32.000	32.000	2.400	29.600	2.400	2.400
			20	02		Reparatii curente			20.000	20.000	20.000	20.000	7.307	12.693	7.307	7.307
7010						LOCUINTE, SERVICII SI DEZVOLTARE PUBLICA			32.000	32.000	32.000	32.000	9.707	22.293	9.707	9.707
			01			CHELTUIELI CURENTE			32.000	32.000	32.000	32.000	9.707	22.293	9.707	9.707
			20			TITLUL II BUNURI SI SERVICII			32.000	32.000	32.000	32.000	9.707	22.293	9.707	9.707
			20	01		Bunuri si servicii			12.000	12.000	12.000	12.000	2.400	9.600	2.400	2.400
			20	01	30	Alte bunuri si servicii pentru intretinere si functionare			12.000	12.000	12.000	12.000	2.400	9.600	2.400	2.400
			20	02		Reparatii curente			20.000	20.000	20.000	20.000	7.307	12.693	7.307	7.307
8710						ALTE ACTIUNI ECONOMICE			20.000	20.000	20.000	20.000		20.000		
			01			CHELTUIELI CURENTE			20.000	20.000	20.000	20.000		20.000		
			20			TITLUL II BUNURI SI SERVICII			20.000	20.000	20.000	20.000		20.000		
			20	01		Bunuri si servicii			20.000	20.000	20.000	20.000		20.000		
			20	01	30	Alte bunuri si servicii pentru intretinere si functionare			20.000	20.000	20.000	20.000		20.000		
9910	96					excedenti/deficit sect funct			20.000	20.000	20.000	20.000	12.513	20.000		

Conducatorul compartimentului  
financiar-contabil




Conducatorul

1

Județul Arad

Anexo. 23

9



DETALIEREA CHELTUIELILOR  
INSTITUTII PUBLICE FINANTATE DIN VENITURI PROPRII  
SI SUBVENTII DIN BUGETUL LOCAL  
SECTIUNEA DE DEZVOLTARE  
31.12.2020

Capi- tol	Sub- capi- tol	Pa- ra- graf	Gru- pa / Titlu	Ar- ti- col	Al- ne- at	Denumire indicator	Credite de angajament		Credite bugetare		Angajamente bugetare	Angajamente legale	Plati efectuate	Angajamente legale de platit	Pag. 1 - lei-
							initiale	definitive	initiale	definitive					
A							1	2	3	4	5	6	7	8=6-7	9
5010						B	TOTAL CHELTUIELI DIN VENITURI PROPRII SI SUBVENTII			151.660	151.660	151.655	151.655		
			70				CHELTUIELI DE CAPITAL			151.660	151.660	151.655	151.655		
			71				TITLUL XIII ACTIVE NEFINANCIARE			151.660	151.660	151.655	151.655		
			71	01			Active fixe			151.660	151.660	151.655	151.655		
			71	01	30		Alte active fixe (inclusiv reparatii capitale)			151.660	151.660	151.655	151.655		
7010							LOCUINTE, SERVICII SI DEZVOLTARE PUBLICA			151.660	151.660	151.655	151.655		
			70				CHELTUIELI DE CAPITAL			151.660	151.660	151.655	151.655		
			71				TITLUL XIII ACTIVE NEFINANCIARE			151.660	151.660	151.655	151.655		
			71	01			Active fixe			151.660	151.660	151.655	151.655		
			71	01	30		Alte active fixe (inclusiv reparatii capitale)			151.660	151.660	151.655	151.655		
9910	97						excedent deficit sect dezv			-151.660	-151.660				

Conducatorul compartimentului  
financiar-contabil



Anexo 24

JUDEȚUL ARAD  
PRIMĂRIA COMUNEI HALMAGIU  
COMPARTIMENTUL  
FINANCIAR-CONTABIL  
Nr. 1732 din 31 Decembrie 2020

## RAPORT

### ASUPRA SITUAȚIEI GESTIONARII BUNURILOR MOBILE SI IMOBILE AFLATE IN PATRIMONIUL COMUNEI HĂLMAGIU

In conformitate cu prevederile: Legea nr. 82R4/1991- a contabilității, cu modificările și completările ulterioare, a O.M.F nr. 2861 din 20 Octombrie 2009, ordin pentru aprobarea Normelor privind organizarea și efectuarea inventarierii elementelor de natura activelor, datoriilor și capitalurilor proprii, a H.G. 909/1997 pentru aprobarea Normelor metodologice de aplicare a Legii nr 15/1994 privind amortizarea capitalului imobilizat în active fixe corporale și necorporale, art.21 alin.3, art.27, H.G.R. nr.2139/2004, pentru aprobarea catalogului privind clasificarea duratelor normale de funcționare a mijloacelor fixe, cu modificările și completările ulterioare, O.A.P.nr. 2634/2015- privind documentele financiar-contabile, O.U.G.nr.57/2009- privind Codul Administrativ, cu modificările și completările ulterioare, la finalul anului 2020, în baza Dispoziției primarului nr.145 din 09.12.2020, s-a efectuat inventarierea bunurilor materiale și bănești aflate în patrimonial public și privat al Unității Administrativ-Teritoriale: Comuna Halmagiu.

Inventarierea patrimoniului s-a efectuat de către comisia de inventariere constituită în acest scop prin Dispoziția primarului nr. 145/2020.

Comisia constituită a fost instruită și coordonată de contabil și au efectuat operațiuni de inventariere pe tipuri de bunuri materiale, locuri de folosință și gestionari.

La nivelul unității administrativ - teritoriale a Comunei Halmagiu, la data de 31 Decembrie 2020, sunt înregistrate active fixe totale în suma de 26.384.523,95 lei și obiecte de inventar în suma de 170.955,35 lei. Activele fixe au fost inventariate și au fost trecute în Registrul inventar. Din totalul de 26.384.523,95 lei, Fondul bunurilor care alcătuiesc domeniul public al U.A.T. Comuna Halmagiu - ct. 103 - este în suma de 24.745.583,24 și Fondul bunurilor care alcătuiesc domeniul privat al U.A.T. Comuna Halmagiu - ct.104- este în suma de 918.815,55 lei, și Fondul mijloacelor fixe amortizabile care aparțin domeniului privat al U.a.T. Halmagiu, în suma de 720.125,16 lei.

Totalul ct.103- Fondul bunurilor care alcătuiesc domeniul public al U.A.T. Halmagiu, în suma de 26.925.667,71 lei, se compune din următoarele grupe de mijloace fixe:

1. Contul 211.01.00- Terenuri - în suma de 2.507.039,26 lei
2. Contul 212.01.01 - Construcții drumuri publice - în suma de 14.403.919,42 lei;
3. Contul 212.03.01 - Construcții - poduri, podete(...)-în suma de 1.157.863,54 lei;
4. Contul 212.09.01-Construcții-în suma de 8.856.845,49 lei.



Totalul ct. 104 - Fondul bunurilor care alcătuiesc domeniul privat al U.A.T. Halmagiu, in suma de 887.675,65 lei, se compune din următoarele grupe de mijloace fixe :

- 1. Contul 212.09.01- Construcții, in suma de 767.621,31 lei;
- 2. Contul 213.01.00 - Echipamente tehnologice, in suma de 27.992,33 lei;
- 3. Contul 213.02.00 - Aparate de masurare,control si reglare, in suma de 6.599,45 lei ;
- 4. Contul 213.03.00 - Mijloace de transport, in suma de 85.462,56 lei.

In procesul - verbal intocmit de către comisia de inventariere , s-au consemnat următoarele aspecte :

- nu s-au constatat lipsuri materiale la finalizarea inventarierii si diferente dintre soldurile scriptice si cele factice conform situațiilor comparative anexate la procesele verbale.

S-a făcut inventarierea lucrărilor de investiții aflate in curs de execuție si soldul acestora, a fost înregistrat in bilanțul contabil la 31 Decembrie 2020, in suma de 9.917.198,18 lei in contul 231, din care fac parte următoarele obiective :

- 1. Reabilitare D.C. 43 satul Bodesti, 24.157,00 lei - cont analitic 231.00.00.02.21;
- 2. Proiect reabilitare Grădinița Halmagiu - studiu , 2.975 lei - cont analitic 231.00.00.02.04 ;
- 3. Măsura 125- Amenajare D.E.1, cu suma de 26.040 lei - cont analitic 231.00.00.01.07 ;-
- 4. Modernizare infrastructura rutiera de interes public local in Comuna Halmagiu, județul Arad (Poienari), 3.030.528,36 lei, cont analitic 231.00.00.02.05 ;
- 5. Extindere rețea alimentare cu apa si canalizare in Comuna Halmagiu, judetul Arad (Banesti,Cristesti,Brusturi) 1.550.435,00 lei, cont analitic 231.00.00.02.12 ;
- 6. Alimentare cu apa si canalizare in satul Tarmure, 2.228.656,41 lei, ct analitic 231.00.00.02.15;
- 7. Reabilitare Camin cultural Tarmure , 99.003,01 lei, cont analitic 231.00.00.02.29;
- 8. Alimentare cu apa si canalizare in satul Leasa, 27.251 lei, ct analitic 231.00.00.02.22;
- 9. Modernizare trotuare strada Primăriei, 10.472 lei, ct analitic 231.00.00.02.23 ;
- 10. Modernizare trotuare strada Ciunganeasca, 10.472 lei, ct analitic 231.00.00.02.23 ;
- 11. Refacere D.C.50 A sat Ionesti 100 m, DC 50A sat Tarmure 2km, drum acces 1 km, TOTAL 3,1 km-2.907.208,40 lei, cont analitic 231.00.00.02.33.

A fost efectuata inventarierea fondurilor bănești din casa , constatandu-se ca nu exista sold de casa la 31 decembrie 2020.

Conturile de disponibilități bănești deschise pe seama Comunei Hălmagiu , la trezorerie si banci comerciale, s-au inventariat la finele anului 2020, prin confruntarea soldurilor din extrasele de cont ale băncilor cu cele din contabilitatea proprie a institutie, si nu s-au constatat diferente, totalul disponibilitatilor este in suma de 1.721.949,27 lei, din care : Rezultatul execuției bugetare din anii precedenți, sursa A, ct. 521.03.00 , in suma de 1.697.896,53 lei, Rezultatul execuției bugetare din anii precedenți, sursa E, ct. 561.03.00 , in suma de 12.512,86 lei, si Conturi la CEC BANK Arad , ct. 512.01.02 , in suma de 11.539,88 lei - reprezentand garanțiile materiale reținute gestionarilor din aparatul propriu al Comunei Halmagiu.

Contul 464 "Creanțe ale bugetului local " la 31.12.2020 , are un sold de 481.808 lei, reprezentând drepturi constatate de incasat , respectiv debite neîncasate la 31 Decembrie 2020, din impozitele si taxele locale.



151

Contul 444 , datorii către bugete (respective impozit pe salarii) prezintă un sold de 9.408 lei. Soldurile conturilor din grupa 42 si 43 personal si conturile asimilate ca : 421,427,431-reprezintă salarii si rețineri din salarii pentru luna Decembrie 2020, care se vor achita in luna Ianuarie 2021, in suma totala de 156.748 lei,din care contul 421 -Personal -salarii datorate,in suma de 94.659 lei.

Soldurile conturilor 431- Asigurări sociale – 60.548 lei, 444- Impozit pe veniturile din salarii si din alte drepturi, 9.408 lei, 421 -Personal -salarii datorate 94.659 lei, 427- Retineri datorate tertilor 1.541 lei,la data de 31 Decembrie 2020, reprezintă sumele ce se vor achita in luna Ianuarie 2021 pentru asigurări sociale,asigurări pentru șomaj,asigurări pentru sănătate si impozitul pe salarii aferente lunii Decembrie 2020,in suma totala de 166.156 lei.


Inventarierea creanțelor si datoriilor s-a efectuat cu respectarea Legii contabilității nr.82/1991, cu modificările ulterioare si corespund cu soldurile din bilanț. In urma inventarierii , comisia de inventariere a făcut următoarele propuneri: - constatări si verificări a clădirilor si construcțiilor în vederea unor remedieri (consolidari,reparatii curente,etc.),la care exista necesitatea imperioasa a reparațiilor;

- efectuarea de măsurători cadastrale si întocmirea cărților funciare pentru toate imobilele din comuna Hălmagiu,fiindcă exista situații in care sunt date inexacte privitoare la mărimea suprafețelor de teren si construcții;

- identificarea tuturor terenurilor proprietate publica si privată a Comunei Hălmagiu.

PRIMAR,

Gheorghe DARAU



CONTABIL,

Florica LEAHU

