

PROIECT DE HOTĂRÂRE

privind aprobarea situațiilor financiare, a contului de execuție bugetară pe anul 2019, pe cele două secțiuni și anexele la acesta, conform anexelor nr. 1-24.

Primarul comunei Hălmagiu, județul Arad.

Văzând:

- Raportul compartimentului financiar -contabil înregistrat sub nr. 1930/13.05.2020
- O.A.P.nr. 3751/2019 - pentru aprobarea Normelor metodologice privind încheierea exercitiului bugetar al anului 2019;
- O.A.P. nr.1998/2019- pentru aprobarea Normelor metodologice privind întocmirea și depunerea situațiilor financiare trimestriale și a unor raportări financiare lunare ale instituțiilor publice în anul 2019, precum și pentru modificarea și completarea altor norme metodologice în domeniul contabilității publice;
- Legea nr.273 / 2006 , privind finanțele publice locale, art.57 alin.(1), alin.(3) și alin (4);
- Ordonanța de Urgență nr.57/2019- privind Codul administrativ, art.88, art.129 alin (2) lit."b" și alin. (4) lit."a" , art.139 alin.(3) lit „a” și art. 196 alin. (1) lit. a ,


PROIECT DE HOTĂRÂRE:

1. Aprobarea situațiilor financiare, a contului de execuție bugetară pe anul 2019, pe cele două secțiuni de funcționare și dezvoltare și anexele la acesta, la 31 decembrie 2019, conform anexelor nr. 1-24, care fac parte integrantă din prezentul.

Hălmagiu ,
13.05.2020

INIȚIATOR,
PRIMAR,
Ing. Țoca Adrian





Nr. 1930 /13.05.2020

R A P O R T

Subsemnata Leahu Florica , contabil la Primăria comunei Hălmagiu, avand in vedere urmatoarele acte legislative :

- O.A.P.nr. 3751/2019 - pentru aprobarea Normelor metodologice privind incheierea exercitiului bugetar al anului 2019;
- O.A.P. nr.1998/2019- pentru aprobarea Normelor metodologice privind intocmirea si depunerea situatiilor financiare trimestriale si a unor raportari financiare lunare ale institutiilor publice in anul 2019, precum si pentru modificarea si completarea altor norme metodologice in domeniul contabilitatii publice;
- Legea nr.273 / 2006 , privind finanțele publice locale, art.57 alin.(1), alin.(3) si alin (4);
- Ordonanta de Urgenta nr.57/2019- privind Codul administrativ, art.88, art.129 alin (2) lit."b" si alin. (4) lit."a" , art.139 alin.(3) lit „a” si art. 196 alin. (1) lit. a ,

P R O P U N :


1. Inițierea proiectului de hotărâre pentru aprobarea situatiilor financiare, contului de execuție bugetară pe anul 2019 , pe cele două secțiuni, functionare si dezvoltare, si anexele la acesta, conform anexelor nr.1-24

Hălmagiu la
13.05.2020

CONTABIL

BILANT
31.12.2019

Aux 9 1
1097/14.02.2020
M. D. ...



COD	DENUMIRE INDICATORI	SOLD LA INCEPUTUL PERIOADEI	SOLD LA SFARSITUL PERIOADEI
01004	2.Instalatii tehnice, mijloace de transport, animale, plantatii, mobilier, aparatura birotica si alte active corporale (ct.2130100+2130200+2130300+2130400+2140000+2310000-2810301-2810302-2810303-2810304-2810400-2910301-2910302-2910303-2910304-2910400-2930200*)	1.035.400	743.449
01005	3.Terenuri si cladiri (ct.2110100+2110200+2120101+2120102+2120201+2120301+2120401+2120501+2120601+2120901+2310000-2810100-2810201-2810202-2810203-2810204-2810205-2810206-2810207-2810208-2910100-2910201-2910202-2910203-2910204-2910205-2910206-2910207-2910208-2930200)	30.039.144	31.084.185
01007	5.Active financiare necurente (investitii pe termen lung) peste un an (ct.2600100+2600200+2600300+2650000+2670201+2670202+2670203+2670204+2670205+2670208-2960101-2960102-2960103-2960200), din care:	500	1.500
01008	Titluri de participare (ct.2600100+2600200+2600300-2960101-2960102-2960103)	500	1.500
01015	7.TOTAL ACTIVE NECURENTE (rd.03+04+05+06+07+09)	31.075.044	31.829.134
01019	1.Stocuri (ct.3010000+3020100+3020200+3020300+3020400+3020500+3020600+3020700+3020800+3020900+3030100+3030200+3040100+3040200+3050100+3050200+3070000+3090000+3310000+3320000+3410000+3450000+3460000+3470000+3490000+3510100+3510200+3540100+3540500+3540600+3560000+3570000+3580000+3590000+3610000+3710000+3810000+/-3480000+/-3780000-3910000-3920100-3920200-3920300-3930000-3940100-3940500-3940600-3950100-3950200-3950300-3950400-3950600-3950700-3950800-3960000-3970100-3970200-3970300-3980000-4420803)	461.482	495.009
01021	Creante din operatiuni comerciale, avansuri si alte decontari (ct.2320000+2340000+4090101+4090102+4110101+4110108+4130100+4180000+4250000+4280102+4610101+4610109+4730109**+4810101+4810102+4810103+4810900+4830000+4840000+4890101+4890301-4910100-4960100+5120800) din care:	933	207
01022	Creante comerciale si avansuri (ct.2320000+2340000+4090101+4090102+4110101+4110108+4130100+4180000+4610101-4910100-4960100),din care:	933	207
01023	Creante bugetare (ct.4310100**+4310200**+4310300**+4310400**+4310500**+4310600**+4310700**+4370100**+4370200**+4370300**+4420400+4420802+4440000**+4460100**+4460200**+4480200+4610102+4610104+4630000+4640000+4650100+4650200+4660401+4660402+4660500+4660900+4810101**+4810102**+4810103**+4810900**-4970000), din care:	494.509	382.274
01024	Creantele bugetului general consolidat (ct.4630000+4640000+4650100+4650200+4660401+4660402+4660500+4660900-4970000)	494.509	382.274
01030	Total creante curente (rd.21+23+25+27)	495.442	382.481
01033	Conturi la trezorerie, casa in lei. (ct.5100000+5120101+5120501+5130101+5130301+5130302+5140101+5140301+5140302+5150101+5150103+5150301+5150500+5150600+5160101+5160301+5160302+5170101+5170301+5170302+5200100+5210100+5210300+5230000+5250101+5250102+5250301+5250302+5250400+5260000+5270000+5280000+5290101+5290201+5290301+5290400)		

COD	DENUMIRE INDICATORI	SOLD LA INCEPUTUL PERIOADEI	SOLD LA SFARSITUL PERIOADEI
01035	+5290901+5310101+5410101+5500101+5520000+5550101+5550400+5570101 +5580101+5580201+5590101+5600101+5600300+5600401+5610101+5610300 +5620101+5620300+5620401+5710100+5710300+5710400+5740101+5740102 +5740301+5740302+5740400+5750100+5750300+5750400-7700000)	2.461.040	3.219.394
01040	Conturi la institutii de credit, BNR, casa in valuta (ct.5110101+5110102+ 5120102+5120402+5120502+5130102+5130202+5140102+5140202+ 5150102+5150202+5150302+5160102+5160202+5170102+5170202+ 5290102+5290202+5290302+5290902+5310402+5410102+5410202+ 5500102+5550102+5550202+5570202+5580102+5580202+5580302+ 5580303+5590102+5590202+5600102+5600103+5600402+5610102+ 5610103+5620102+5620103+5620402)	10.922	11.190
01040	Total disponibilitati si alte valori (rd.33+33.1+35+35.1)	2.471.962	3.230.584
01045	7.TOTAL ACTIVE CURENTE (rd.19+30+31+40+41+41.1+42)	3.428.886	4.108.074
01046	8.TOTAL ACTIVE (rd.15+45)	34.503.930	35.937.208
01052	1.Sume necurente - sume ce urmeaza a fi platite dupa o perioada mai mare de un an (ct.2690200+4010200+4030200+4040200+ 4050200+4280201+4620201+4620209+5090000), din care:	10.922	11.190
01055	3.Provizioane (ct.1510201+1510202+1510203+1510204+1510208)	32.000	
01058	TOTAL DATORII NECURENTE (rd.52+54+55)	42.922	11.190
01060	1.Datorii comerciale, avansuri si alte decontari (ct.2690100+4010100+ 4030100+4040100+4050100+4080000+4190000+4620101+4620109+ 4730109+4810101+4810102+4810103+4810900+4830000+ 4840000+4890201+5090000+5120800), din care:	1.783.677	106.481
010601	Decontari privind incheiere executiei bugetului de stat din anul curent (ct.4890201)	1.651.746	
01061	Datorii comerciale si avansuri (ct.4010100+4030100+4040100+ 4050100+4080000+4190000+4620101), din care:	131.931	90.389
01062	2.Datorii catre bugete (ct.4310100+4310200+4310300+4310400+4310500+ 4310600+4310700+4370100+4370200+4370300+4400000+4410000+ 4420300+4420801+4440000+4460100+4460200+4480100+4550501+ 4550502+4550503+4620109+4670100+4670200+4670300+4670400+ 4670500+4670900+4730109+4810900),din care:	106.961	70.368
010631	Contributii sociale (ct.4310100+4310200+4310300+4310400+4310500+ 4310600+4310700+4370100+4370200+4370300)	88.767	58.666
01072	6.Salariile angajatilor (ct.4210000+4230000+4260000+4270100+4270300+ 4280101)	144.092	93.840
01073	7.Alte drepturi cuvenite altor categorii de persoane (pensii, indemnizatii de somaj, burse) (ct.4220100+4220200+4240000+4260000+4270200+ 4270300+4290000+4380000), din care:	6.839	17.555
01075	9.Provizioane (ct.1510101+1510102+1510103+1510104+1510108)	38.549	
01078	10.TOTAL DATORII CURENTE (rd.60+62+65+70+71+72+73+74+75)	2.080.118	288.244
01079	11.TOTAL DATORII (rd.58+78)	2.123.040	299.434
01080	12.ACTIVE NETE = TOTAL ACTIVE - TOTAL DATORII = CAPITALURI PROPRII (rd.80=rd.46-79=rd.90)	32.380.890	35.637.774
01084	1.Rezerve, fonduri (ct.1000000+1010000+1020101+1020102+1020103+ 1030000+1040101+1040102+1040103+1050100+1050200+1050300+ 1050400+1050500+/-1060000+1060000+1320000+1330000)	27.447.458	28.228.782
01085	2.Rezultatul reportat (ct.1170000-sold creditor)	7.692.480	6.777.442
01087	4.Rezultatul patrimonial al exercitiului (ct.1210000-sold creditor)		631.550
01088	5.Rezultatul patrimonial al exercitiului (ct.1210000- sold debitor)	2.759.048	
01090	6.TOTAL CAPITALURI PROPRII (rd.84+85-86+87-88)	32.380.890	35.637.774

Conducatorul institutiei



Conducatorul compartimentului
financiar-contabil

A handwritten signature in black ink, appearing to read "Keabu".

CONTUL DE REZULTAT PATRIMONIAL

31.12.2019

pag.: 1 - lei -

COD	DENUMIRE INDICATORI	An precedent	An curent
02002	1.Venituri din impozite, taxe, contributi de asigurari si alte venituri ale bugetelor (ct.7300100+7300200+7300201+7300202+7300203+7310100+7310200+7320100+7330000+7340000+7350100+7350200+7350300+7350400+7350500+7350600+7350601+7350602+7360100+7390000+7450100+7450200+7450300+7450400+7450500+7450700+7450900+7460100+7460200+7460300+7460900)	3.884.819	4.054.523
02003	2.Venituri din activitati economice (ct.7210000+7220000+7510100+7510200+/-7090000)	58.010	24.981
02004	3.Finantari, subventii, transferuri, alocatii bugetare cu destinatie speciala (ct.7510500+7710000+7720100+7720200+7740100+7740200+7750000+7760000+7780000+7790101+7790109)	457.360	1.285.598
02005	4.Alte venituri operationale (ct.7140000+7180000+7500000+7500100+7500200+7510300+7510400+7810200+7810300+7810401+7810402+7770000)	184.684	159.841
02006	TOTAL VENITURI OPERATIONALE (rd.02+03+04+05)	4.584.873	5.524.943
02008	1.Salarii si contributiile sociale aferente angajatilor (ct.6410000+6420000+6450100+6450200+6450300+6450400+6450500+6450600+6450700+6450800+6460000+6470000)	1.670.277	1.994.508
02009	2.Subventii si transferuri (ct.6700000+6710000+6720000+6730000+6740000+6750000+6760000+6770000+6780000+6790000)	332.944	297.166
02010	3.Stocuri, consumabile, lucrari si servicii executate de terti (ct.6010000+6020100+6020200+6020300+6020400+6020500+6020600+6020700+6020800+6020900+6030000+6060000+6070000+6080000+6090000+6100000+6110000+6120000+6130000+6140000+6220000+6230000+6240100+6240200+6260000+6270000+6280000+6290100)	1.362.423	1.308.174
02011	4.Cheltuieli de capital, amortizari si provizioane (ct.6290200+6810100+6810200+6810300+6810401+6810402+6820101+6820109+6820200+6890100+6890200)	2.308.251	1.293.192
02012	5. Alte cheltuieli operationale (ct.6350100+6540000+6580101+6580109)	119	353
02013	TOTAL CHELTUIELI OPERATIONALE (rd.08+09+10+11+12)	5.674.014	4.893.393
02015	- EXCEDENT (rd.06-rd.13)		631.550
02016	- DEFICIT (rd.13-rd.06)	1.089.141	
02023	- EXCEDENT (rd.15+20-16-21)		631.550
02024	- DEFICIT (rd.16+21-15-20)	1.089.141	
02025	VIII. VENITURI EXTRAORDINARE (ct.7910000)	709	
02028	- EXCEDENT (rd.25-rd.26)	709	
020292	- EXCEDENT (rd.23+28-24-29)		631.550
020293	- DEFICIT (rd.24+29-23-28)	1.088.432	
02031	- EXCEDENT (rd.29.2-29.4)		631.550
02032	- DEFICIT (rd.29.3+29.4)	1.088.432	

Conducatorul institutiei



Conducatorul compartimentului
financiar-contabil

SITUATIA FLUXURILOR DE TREZORERIE

31.12.2019

Alexa 3

COD	DENUMIRE INDICATORI	Total	Casa ct. 5310101	Buget de stat ct. 5200100/7700000	Buget local ct. 5210100/7700000	Buget asigurari sociale de stat ct. 5250101+/5250102/7700000	Buget asigurari pentru somaj ct. 5740101+/5740102/7700000	Buget Fond national unic de asigurari sociale de sanatate ct. 5710100/7700000	Buget Fond pentru mediu ct. 5750100/7700000	Buget trezoreria statului ct. 5240100/7700000	Buget institutii publice finantate integral din venituri proprii ct. 5600101/7700000	Buget institutii publice finantate din venituri proprii si subvenții ct. 5610101/7700000	Buget activitati finantate din venituri proprii si buget activitati de privatizare ct. 5620101/7700000	Buget imprumuturi interne si externe ct. 5130101+/5140101+/5160101+/5170101/7700000	Buget fonduri externe neramburabile (sursa D) ct. 5150103/7700000	Alte disponibilitati (ct.5XX)
03002	1. Incasari	6.986.615	720.443		5.462.097								38.297			175.778
03003	2. Plati	4.361.297	720.443		3.466.531								14.637			139.686
03004	3. Numerar net din activitatea operationala (rd.02-rd.03)	2.035.318			1.995.566								23.660			16.092
03007	2. Plati	1.276.964			1.276.964											
03008	3. Numerar net din activitatea de investitii (rd.06-07)	-1.276.964			-1.276.964											
03013	IV CRESTEREA (DESCRESTEREA) NETA DE NUMERAR SI ECHIVALENT DE NUMERAR (rd.04+rd.08+rd.12)	758.354			718.602								23.660			16.092
03014	V. NUMERAR SI ECHIVALENT DE NUMERAR LA INCEPUTUL ANULUI	2.461.040			2.333.045								127.995			
030141	-sume recuperate/primate in excedentul anului precedent	2.333.045			2.333.045											
030142	-sume utilizate/transferate din excedentul anului precedent	2.333.045			2.333.045											
03015	VI NUMERAR SI ECHIVALENT DE NUMERAR LA SFARSITUL PERIOADEI (rd.13+rd.14+rd.14.1-rd.14.2-rd.14.3)	3.219.394			3.051.647								131.655			16.092

Viza trezoreriei

Conducatorul compartimentului financiar-contabil

[Signature]

Conducatorul institutiei



Arxg 4

SITUATIA FLUXURILOR DE TREZORERIE

31.12.2019

pag.: 1 - lei -

COD	DENUMIRE INDICATORI	Total	Casa in valuta	Alte disponibilitati
04002	1. Incasari	298		298
04003	2. Plati	30		30
04004	3. Numerar net din activitatea operationala (rd.02-rd.03)	268		268
04013	IV CRESTEREA (DESCRESTEREA) NETA DE NUMERAR SI ECHIVALENT DE NUMERAR (rd.04+rd.08+rd.12)	268		268
04014	V NUMERAR SI ECHIVALENT DE NUMERAR LA INCEPUTUL PERIOADEI	10.922		10.922
04017	VI NUMERAR SI ECHIVALENT DE NUMERAR LA FINELE PERIOADEI(rd.13+14+15-16)	11.190		11.190

Conducatorul compartimentului



Conducatorul compartimentului
financiar-contabil

A2x95

DISPONIBIL DIN MIJLOACE CU DESTINATIE SPECIALA

31.12.2019

- lei -

DENUMRE INDICATORI	COD	DISPONIBIL LA INCEPUTUL ANULUI	INCASARI	PLATI	DISPONIBIL LA SFARSITUL PERIOADEI
TOTAL (rd.02 la 15)	05001	10.922	298	30	11.190
- Garantii materiale retinute gestionarilor conform Legii nr.22/1969 (ct.5500101,ct.5500102/analitice distincte)	05003	10.922	298	30	11.190

Conducatorul institutiei,



Conducatorul compartimentului
financiar-contabil

Situatia activelor si datoriilor institutiilor publice
din administratia locala
31.12.2019

pag: 1 - lei -

COD	DENUMIRE INDICATORI	Sold la inceputul anului	Sold la sfarsitul perioadei
18005	Disponibilitati in lei ale institutiilor publice locale si ale institutiilor publice de subordonare locala, la trezorerii (ct.5100000+5120101+5120501+5150101+5150103+5150500+5150600+5160101+5160301+5160302+5170101+5170301+5170302+5210100+5210300+5280000+5290201+5290301+5290400+5290901+5410101+5500101+ 5520000+5550101+5570101+5580101+5580201+5600101+5600300+5610101+5610300+5620101+5620300-7700000), din care:	2.461.040	3.219.394
18008	Total (in baze cash) (rd.04+05)	2.461.040	3.219.394
18010	Total (in baze accrual)(rd.08+09)	2.461.040	3.219.394
18032	Disponibilitati ale institutiilor publice locale si ale institutiilor de subordonare locala la institutiile de credit rezidente (ct.5110101+5110102+5120102+5120402+5120502+5150102+5150202+5160102+5160202+5170102+5170202+5290202+5290302+5290902+5500102+5550102+5550202+5570202+5580102+5580302+5600102+5600103+5610102+5610103+5620102+5620103), din care:	10.922	11.190
18036	Total (in baze cash) (rd.32+35)	10.922	11.190
18038	Total (in baze accrual) (rd.36+37)	10.922	11.190
18123	Actiuni cotate detinute de autoritatile locale la societati nefinanciare (ct.2600100-2960101)(S11)	500	500
18126	Total (la val.ctb.neta=la valoarea de intrare mai putin ajustarile cumulate pentru pierderea de valoare) (rd.123+124+125)	500	500
18141	Participatiile autoritatilor locale la alte societati care nu sunt organizate pe actiuni (regii autonome,srl,comandita, etc.) (ct.2600300-2960103)		1.000
18142	Total (la valoarea de intrare mai putin ajustarile cumulate pentru pierderea de valoare) (rd.141)		1.000
18165	Creante comerciale curente legate de livrari de bunuri si servicii de catre autoritatile locale sau de institutii subordonate acestora(ct.2320000+2340000+4090101+4090102+4110101+4110108+4130100+4180000+4610101-4910100-4960100) Total(rd.166+167+168+172)din care de la:	933	207
18166	-de la gospodariile populatie (S14)	933	207
18176	I.Creante ale bugetului local (ct.4640000-4970000). Total (rd.177+178+179+183), din care:	494.509	382.274
18177	- de la gospodariile populatie (S14)	494.509	382.274
18185	Total creante (rd.176+184)	494.509	382.274
18203	I.Sume datorate tertilor reprezentand garantii si cautiuni aflate in conturile institutiilor publice (ct.4280101+4280201+4620101+4620109).Total (rd.204+205+206), din care:	10.922	27.282
18204	- salariatilor (gospodariile populatiei)(S143)	10.922	11.190
18205	- societati nefinanciare (S11)		16.092
18320	Datorii comerciale curente legate de livrari de bunuri si servicii (ct.4010100+4030100+ 4040100+4050100+4080000+4190000+4620101). Total (rd.321+322+326+327) din care catre:	131.931	90.389
18321	-Societati nefinanciare (S11)	131.931	90.389
18331	Datoriile institutiilor publice din administratia locala catre bugete (ct.4310100+4310200+4310300+4310400+4310500+4310600+4310700+4370100+4370200+4370300+4420300+4420801+4440000+4460100+4460200+4480100)	103.458	67.587
18332	Salariile angajatilor (ct.4210000+4230000+4260000+4270100+4270300+4280101)	144.092	93.840
18333	Alte drepturi cuvenite altor categorii de persoane (ct.4260000+4270200+4270300+4290000+4380000)	6.839	17.555

COD	DENUMIRE INDICATORI	Sold la inceputul anului	Sold la sfarsitul perioadei
18335	Total (rd.331+332+333+334)	254.389	178.982
183421	Provizioane necurente (ct.1510201+1510202+1510203+1510204+1510208), din care:	32.000	
183423	Provizioane necurente reprezentand drepturi de natura salariala stabilite in favoarea personalului din sectorul bugetar prin titluri devenite executorii (din soldul ct.1510203)	32.000	
18343	Provizioane curente (ct.1510101+1510102+1510103+1510104+1510108), din care:	38.549	
183432	Provizioane curente reprezentand drepturi de natura salariala stabilite in favoarea personalului din sectorul bugetar prin titluri devenite executorii (din soldul ct.1510103)	38.549	

Conducatorul institutiei

Conducatorul compartimentului
financiar-contabil

VENITURILE SI CHELTUIELILE BUGETELOR
LOCALE PE UNITATI ADMINISTRATIV TERITORIALE

31.12.2019

- lei -

Denumire Indicatori	Cod Indicator	Nr. rand	Prevederi Anuale	Realizat
A	B	C	1	2
I. COMUNE	000102	24001		
VENITURI TOTAL			14.896.800	5.462.096
Venituri proprii	4990	24002	2.068.900	1.808.145
I. Venituri curente, din care:	000202	24003	4.601.000	4.307.999
a) Cote si sume defalcate din impozitul pe venit	0402	24004		
-cote defalcate din impozitul pe venit	040201	24005	1.392.000	1.187.908
-sume alocate din cotele defalcate din impozitul pe venit pentru echilibrarea bugetelor locale	040204	24006	408.000	285.267
b) Sume defalcate din taxa pe valoarea adaugata	1102	24007		
-sume defalcate din taxa pe valoarea adaugata pentru finantarea cheltuielilor descentralizate la nivelul comunelor, oraselor, municipiilor si sectoarelor Municipiului Bucuresti	110202	24009	584.000	583.671
-sume defalcate din taxa pe valoarea adaugata pentru echilibrarea bugetelor locale			2.516.100	2.483.854
c) Transferuri voluntare, altele decat subventiile	3702	24014		
-alte transferuri voluntare	370250	24016	129.100	96.854
4. Subventii de la alte nivele ale administratiei publice	420002	24022	2.387.000	2.387.000
-subventii de la bugetul de stat	4202	24023	16.000	16.000
-subventii de la alte administratii	4302	24024	16.000	16.000
Sume primite de la UE/alti donatori in contul platilor efectuate si prefinantari aferente cadrului financiar 2014-2020	4802	240242	4.056.100	344.382
CHELTUIELI TOTAL	5002	24025	2.829.800	344.382
Excedent	9802	24026	1.226.300	
Deficit	9902	24027		
EXCEDENT TOTAL CUMULAT (an curent si anii precedenti) din care:		24028	6.239.700	809.715
Sume destinate implementarii proiectelor ce beneficiaza de finantare din fonduri externe nerambursabile		240281	17.229.900	4.743.495
CORELATII	000102	24112		718.601
VENITURI TOTAL				
Venituri proprii	4990	24113	14.896.800	5.462.096
I. Venituri curente, din care:	000202	24114	2.068.900	1.808.145
a) Cote si sume defalcate din impozitul pe venit	0402	24115	4.601.000	4.307.999
-cote defalcate din impozitul pe venit				
			1.392.000	1.187.908
	040201	24116	408.000	285.267


**VENITURILE SI CHELTUIELILE BUGETELOR
LOCALE PE UNITATI ADMINISTRATIV TERRITORIALE**

31.12.2019

- lei -

Denumire Indicatori	Cod Indicator	Nr. rand	Prevederi Anuale	Realizat
A	B	C	1	2
-sume alocate din cotele defalcate din impozitul pe venit pentru echilibrarea bugetelor locale	040204	24117	584.000	583.671
b) Sume defalcate din taxa pe valoarea adaugata	1102	24118	2.516.100	2.483.854
-sume defalcate din taxa pe valoarea adaugata pentru finantarea cheltuielilor descentralizate la nivelul comunelor, oraselor, municipiilor si sectoarelor Municipiului Bucuresti	110202	24120	129.100	96.854
-sume defalcate din taxa pe valoarea adaugata pentru echilibrarea bugetelor locale	110206	24123	2.387.000	2.387.000
c) Transferuri voluntare, altele decat subventiile	3702	24125	16.000	16.000
-alte transferuri voluntare	370250	24127	16.000	16.000
4. Subventii de la alte nivele ale administratiei publice	420002	24133	4.056.100	344.382
-subventii de la bugetul de stat	4202	24134	2.829.800	
-subventii de la alte administratii	4302	24135	1.226.300	344.382
Sume primite de la UE/alti donatori in contul platilor efectuate si prefinantari aferente cadrului financiar 2014-2020	4802	241352	6.239.700	809.715
CHELTUIELI TOTAL	5002	24136	17.229.900	4.743.495
Excedent	9802	24137		718.601
Deficit	9902	24138	-2.333.100	
EXCEDENT TOTAL CUMULAT (an curent si anii precedenti) din care:		24139		3.051.647
Sume destinate implementarii proiectelor ce beneficiaza de finantare din fonduri externe nerambursabile		241391		2.820.604

Conducatorul institutiei



ROMANIA
COMUNA
HALMAGIU
- nr. 100 rad -

Conducatorul compartimentului
financiar- contabil



Anexa 8

Situatia modificarilor in structura
activelor nete/capitalurilor

Anexa 34

31.12.2019

pag.: 1 -lei-

Denumirea elementului de capital	Cod	Sold la inceputul anului	Cresteri	Reduceri	Sold la sfarsitul anului
A	B	1	2	3	4
Fondul bunurilor care alcatuiesc domeniul public al unitatilor administrativ-teritoriale (ct.1030000)	25004	26.117.605	784.494		26.902.099
Fondul bunurilor care alcatuiesc domeniul privat al unitatilor administrativ-teritoriale (ct.1040101)	25005	1.165.988		3.170	1.162.818
Rezerve din reevaluare (ct.1050100,1050200,1050300,1050400,1050500)	25006	163.865			163.865
Rezultatul reportat (ct.1170000 - sold creditor)	25017	7.692.480	342.363	1.257.401	6.777.442
Rezultatul patrimonial al exercitiului (ct.1210000 - sold creditor)	25019		6.613.378	5.981.828	631.550
Rezultatul patrimonial al exercitiului (ct.1210000 - sold debitor)	25020	2.759.048		2.759.048	
Total capitaluri proprii(rd.01 la 17 - rd.18+rd.19-rd.20)	25021	32.380.890			35.637.774

SITUATIA ACTIVELOR FIXE AMORTIZABILE
31.12.2019

Anexa 35a - lei -

DENUMIREA ACTIVELOR FIXE	Cod	Existent la 31.12.2019		SOLD LA INCEPUTUL ANULUI	CRESTERI									
		1	2		3	TOTAL din care:	diferente din reevaluare	achizitii*)	transferuri/ primate cu titlu gratuit	donatii, sponsorizari	alte cai			
A	B													
Alte active fixe necorporale(ct.2080100,2080200)	004			78.260										
TOTAL	005			78.260										
Constructii (ct.212) din care:	008						114.240				114.240			
-alte active fixe incadrate in grupa constructii (ct.2120901),din care:	016						114.240				114.240			
Instalatii tehnice,mijloace de transport, animale si plantatii (ct.2130100,2130200, 2130300,2130400)	017													
Mobilier,aparatura biroulica,echipamente de protectie a valorilor umane si mate- riale si alte active fixe corporale (ct.2140000)	018			634.679										
TOTAL	019			5.525										
TOTAL ACTIVE FIXE	020			718.464			114.240				114.240			
							114.240				114.240			

DENUMIREA ACTIVELOR FIXE	Cod	REDUCERI								SOLD LA SFARSTITUL ANULUI	Ajustari de valoare (amortizari si ajustari pentru depreciere)				Valoarea contabila neta, din care:			
		TOTAL din care:	Diferente din reevaluare**)	Eliminare amortizare**)	dezmembrari si casari	transferuri cu titlu gratuit	vanzari	alte cai	10=11+12+13+14+15+16		18	19	20	21=18+19-20	22=17-21-23-24	23=17-21-22-24	24=17-21-22-23	
									11									12
A	B																	
Alte active fixe necorporale(ct.2080100,2080200)	004									78.260	78.260	78.260	78.260	78.260				
TOTAL	005									78.260	78.260	78.260	78.260	78.260				
Construcții (ct.212) din care:	008									78.260	78.260	78.260	78.260	78.260				
alte active fixe încadrate în grupa construcții (ct.2120901), din care:	016									114.240							114.240	
Instalații tehnice, mijloace de transport, animale și plantele (ct.2130100,2130200, 2130300,2130400)	017									114.240							114.240	
Mobilier, aparatura birotică, echipamente de protecție a valorilor umane și mate- riale și alte active fixe corporale (ct.2140000)	018									634.679	301.842	301.842	301.842	301.842			332.837	
TOTAL	019									5.525	2.009	2.009	2.009	2.009			3.516	
TOTAL ACTIVE FIXE	020									754.444	303.851	303.851	303.851	303.851			450.593	
										832.704	362.111	362.111	362.111	362.111			450.593	



Conducatorul compartimentului
financiar- contabil

[Signature]

SITUATIA ACTIVELOR FIXE NEAMORTIZABILE
31.12.2019

Anexa 35b - lei -

DENUMIREA ACTIVELOR FIXE	Cod	Existent la 31.12.2019			SOLD LA INCEPUTUL ANULUI	CRESTERI													
		UM	UM	UM		TOTAL din care:	diferente din reevaluare	achizitii	transferuri/ primite cu titlu gratuit	donatii, sponsorizari	alte cai								
												1	2	3	4	5=6+7+8+9+10	6	7	8
A	B																		
Terenuri (ct.2110100)	007	*****			2.507.039														
Construcții (ct.212) din care:	008	*****			24.381.357				784.494										
- drumuri publice, exclusiv poduri, podete, pasarele si viaducte si tunele (ct.2120101)	009	*****			13.120.500				663.348										
- poduri, podete, pasarele si viaducte pentru transporturi feroviare si rutiere, viaducte alte active fixe incadrate in grupa constructiilor (ct.2120901)	012	*****			577.523														
Instalatii tehnice, mijloace de transport, animale si plantatii (ct.2130100+2130200+ 2130300+2130400)	016	*****			10.683.334				121.146										
Mobilier, aparatura birou, echipamente de protectie a valorilor umane si mate- riale si alte active fixe corporale (ct.2140000)	017	*****			151.195														
Active fixe corporale in curs de exe- cutie (ct.2310000)	018	*****			244.002														
TOTAL	019	*****			3.150.747				1.275.431										
TOTAL ACTIVE FIXE	021	*****			30.434.340				2.059.925										
	022	*****			30.434.340				2.059.925										

Alexa 10

DENUMIREA ACTIVELOR FIXE	Cod	REDUCERI					SOLD LA SFARSITUL ANULUI	Valoarea aferenta activelor fixe neamortizabile									
		TOTAL din care:	Reevaluare	dezmembrari	transferuri/ vanzari	alte cai		17=4+5-11	Fondul activelor fixe necorporale ct.1000000	Domeniul public al statului ct.1010000	Domeniul privat al statului ct.1020101	Proprietatea privata a institutiilor publice ct.1020102	Domeniul public al U.A.T. ct.1030000	Domeniul privat al U.A.T. ct.1040101	Proprietatea privata a institutiilor publice din administratia locala ct.1040102		
		11=12+13+14+15+16	12	13	14	15		16	18	19	20	21	22	23	24		
A	B																
Terenuri (ct.2110100)	007																
Construcții (ct.212) din care:	008	3.170					2.507.039										
- drumuri publice, exclusiv poduri, podete, pasarele si viaducte si tuneli (ct.2120101)	009						25.162.681										
- poduri, podete, pasarele si viaducte pentru transporturi feroviare si rutiere; viaducte (ct.2120301)	012						13.783.846										
Alte active fixe incadrate in grupa constructii (ct.2120901)	016						577.523										
instalatii tehnice, mijloace de transport, animale si plante (ct.2130100+2130200+ 2130300+2130400)	017	3.170					10.801.310										
Mobilier, aparatura birou, echipamente de protectie a valorilor umane si mate- riale si alte active fixe corporale (ct.2140000)	018						151.195										
Active fixe corporale in curs de exe- cuite (ct.2310000)	019																
TOTAL	021	1.114.054					3.312.124										
TOTAL ACTIVE FIXE	022	1.117.224					31.377.041										

Conducatorul institutiei



Conducatorul compartimentului
financiar - contabil

[Handwritten signature]

Anexa 12

Situatia platilor efectuate
din fonduri externe nerambursabile (FEN) postaderare (titlul 56 si titlul 58) la data de
31.12.2019

Denumirea sursei de finantare	Pag.: 1 - lei -										
	Buget de stat (s 01- stat)	Buget local (s 02- local)	Bugetul asigurarilor sociale de stat (s 03- bass)	Bugetul asigurarilor pentru somaj (s 04- somaj)	Bugetul fondului national unic de asigurari sociale de sanatate (s05- sanatate)	Bugetul institutiilor publice si activitatilor finantate integral sau din venituri proprii (s10-local)	Bugetul fondurilor externe nerambursabile (s08-stat+ asigurari+ local)	Bugetul creditelor externe (s06- stat+ local)	Bugetul creditelor interne (s07- stat+ local)	Bugetul institutiilor publice si activitatilor finantate integral sau partial din venituri proprii (s20- stat+ asigurari+ autonome)	Bugetul institutiilor publice si activitatilor finantate integral din venituri proprii (s10- stat+ autonome)
A	01	02	03	04	05	06	07	08	09	10	11
Total plati (titlul VIII cod56+ titlul X cod58) (rd.2+rd.11)		374818									
Total plati (titlul X cod58)		374818									
Active nefinanciare (titlul XIII)		374818									

Conducatorul compartimentului financiar- contabil



Conducatorul compartimentului financiar- contabil

[Handwritten signature]

CONTUL DE EXECUTIE AL BUGETULUI LOCAL - VENITURI
31.12.2019

Auexa 13

Capi- tol	Sub- capi- tol	Pa- ra- gra- ful	Ar- ti- col	Ali- ne- at	Denumire indicator	Prevederi bugetare		Prevederi bugetare definitive	Drepturi constatate		Incasari realizate	Stingeri pe alte cai decat incasari	Drepturi constatate de incasat
						initiale	1		Total, din care:	din anii precedenti			
					B			2		4	6	7	8=3-6-7
									3=4+5	5			
0001	02				TOTAL VENITURI-BUGET LOCAL	16.530.000		14.896.800	5.883.491	494.509	5.388.982	39.096	382.299
0002					I. VENITURI CURENTE	4.510.000		4.601.000	4.729.394	494.509	4.234.885	39.096	382.299
0003					A. VENITURI FISCALE	4.419.000		4.444.000	4.436.816	365.167	4.071.649	26.755	240.573
0004					A1. IMPOZIT PE VENIT, PROFIT SI CASTIGURI DIN CAPITAL	1.374.900		1.393.900	1.188.752		1.188.752		
0300					A1.2 IMPOZIT PE VENIT, PROFIT SI CASTIGURI DIN CAPITAL DE LA PERSOANE FIZICE	1.374.900		1.393.900	1.188.752		1.188.752		
0302					IMPOZIT PE VENIT	1.900		1.900	844		844		
	18				Impozitul pe veniturile din transferul proprietatilor imobiliare din patrimoniul personal	1.900		1.900	844		844		
0402					COTE SI SUME DEFALCATE DIN IMPOZITUL PE VENIT								
01					Cote defalcate din impozitul pe venit	1.373.000		1.392.000	1.187.908		1.187.908		
04					Sume alocate din cotele defalcate din impozitul pe venit pentru echilibrarea bugetelor locale	408.000		408.000	285.267		285.267		
05					Sume repartizate din Fondul la dispozitia Consiliului Judetean	565.000		584.000	583.671		583.671		
0700	02				A3 IMPOZITE SI TAXE PE PROPRIETATE IMPOZITE SI TAXE PE PROPRIETATE	400.000		400.000	318.970		318.970		
0702	01				Impozit si taxa pe cladiri	327.000		327.000	420.658	229.808	190.850	10.822	99.665
	01				Impozit pe cladiri de la persoane fizice	327.000		327.000	420.658	229.808	190.850	10.822	99.665
	01				Impozit pe cladiri de la persoane juridice	94.000		94.000	123.441	27.849	95.592	2.170	27.035
	02				Impozit si taxa pe cladiri de la persoane juridice	59.000		59.000	63.119	17.835	45.284	2.067	14.692
						35.000		35.000	60.322	10.014	50.308	103	12.343

api-Sub- capitol	Pa- ra- gra- ful	Gru- pa / Titlu col at	Ar- ti- col at	Denumire indicator	Prevederi bugetare initiale	Prevederi bugetare definitive	Drepturi constatate			Incasari realizate	Stingeri pe alte cai decat incasari	Drepturi constatate de incasat
							Total, din care:	din anii precedenti	din anul curent			
A				B	1	2	3=4+5	4	5	6	7	8=3-6-7
502	02	02		debtute persoane de juridice*)	57.000	57.000	76.056	27.378	48.678	58.987	2.601	14.468
	03			Taxe si tarife pentru eliberarea de licente si autorizatii de functionare	9.000	9.000	9.944		9.944	6.824		3.120
	50			Alte taxe pe utilizarea bunurilor, autorizarea utilizarii bunurilor sau pe desfasurare de activitati	2.000	2.000						
300	02			A6. ALTE IMPOZITE SI TAXE FISCALE	3.000	3.000	2.377	251	2.126	1.657	60	660
302				ALTE IMPOZITE SI TAXE FISCALE	3.000	3.000	2.377	251	2.126	1.657	60	660
	50			Alte impozite si taxe	3.000	3.000	2.377	251	2.126	1.657	60	660
100	02			C. VENITURI NEFISCALE	91.000	157.000	292.578	129.342	163.236	138.511	12.341	141.726
100				C1. VENITURI DIN PROPRIETATE	20.000	70.000	16.765		16.765	16.765		
102				VENITURI DIN PROPRIETATE	20.000	70.000	16.765		16.765	16.765		
	05			Venituri din concesiuni si inchirieri	15.000	15.000	14.765		14.765	14.765		
	30			Alte venituri din concesiuni si inchirieri de catre institutiile publice	15.000	15.000	14.765		14.765	14.765		
	50			Alte venituri din proprietate	5.000	55.000	2.000		2.000	2.000		
00	02			C2. VANZARI DE BUNURI SI SERVICII	71.000	87.000	275.813	129.342	146.471	121.746	12.341	141.726
02				VENITURI DIN PRESTARI DE SERVICII SI ALTE ACTIVITATI	1.000	1.000	16.147	14.155	1.992	6.094	302	9.751
	28			Venituri din recuperarea cheltuielilor de judecata, imputatii si despagubiri			800	100	700	800		
	50			Alte venituri din prestari de servicii si alte activitati	1.000	1.000	15.347	14.055	1.292	5.294	302	9.751
02				VENITURI DIN TAXE ADMINISTRATIVE, ELIBERARI PERMISE			683		683	683		
	02			Taxe extrajudiciare de timbru			676		676	676		

api-Sub- iol capi- tol gra	Pa- ra- gra	Gru- pa/ Titlu	Ali- ti- col at	Denumire indicator	Prevederi bugetare initiale	Prevederi bugetare definitive	Drepturi constatate			Incasari realizate	Stingeri pe alte cai decat incasari	Drepturi constatate de incasat
							Total, din care:	din anii precedenti	din anul curent			
A				B	1	2	3=4+5	4	5	6	7	8=3-6-7
102	50			Alte venituri din taxe administrative, eliberari permise								
102	01			AMENZI, PENALITATI SI CONFISCARI	70.000	70.000	242.983	115.187	127.796	98.969	12.039	131.975
				Venituri din amenzi si alte sanctiuni aplicate potrivit dispozitiilor legale								
			02	Venituri din amenzi si alte sanctiuni aplicate de catre alte institutii de specialitate	70.000	70.000	242.983	115.187	127.796	98.969	12.039	131.975
02				TRANSFERURI VOLUNTARE, ALTELE DECAT SUBVENTIILE	70.000	16.000	16.000		16.000	16.000		
03				Varsaminte din sectiunea de functionare pentru finantarea sectiunii de dezvoltare a bugetului local(cu semnul minus)	-889.300	-838.300	-681.170		-681.170	-681.170		
04				Varsaminte din sectiunea de functionare Alte transferuri voluntare	889.300	838.300	681.170		681.170	681.170		
50				IV. SUBVENTII	4.105.300	4.056.100	344.382		344.382	344.382		
00	02			SUBVENTII DE LA ALTE NIVELE ALE ADMINISTRATIEI PUBLICE	4.105.300	4.056.100	344.382		344.382	344.382		
00	00			SUBVENTII DE LA BUGETUL DE STAT	2.550.000	2.829.800						
			65	Finantarea Programului National de Dezvoltare Locala	2.550.000	2.829.800						
12				SUBVENTII DE LA ALTE ADMINISTRATII	1.555.300	1.226.300	344.382		344.382	344.382		
			31	Sume alocate din bugetul AFIR, pentru sustinerea proiectelor din PNDR 2014-2020	1.555.300	1.226.300	344.382		344.382	344.382		
			12	SUME PRIMITE DE LA UE/ALTI DONATORI IN CONTUL PLATILOR EFECTUATE SI	1.555.300	1.226.300	344.382		344.382	344.382		

Capi- tol	Sub- capi- tol	Pa- ra- gra- ful	Gru- pa / Titlu	Ali- ne- at	Denumire indicator	Prevederi bugetare initiale	Prevederi bugetare definitive	Drepturi constatate			Incasari realizate	Stingeri pe alte cai decat incasari	Drepturi constatate de incasat
								Total, din care:	din anii precedenti	din anul curent			
A					B	1	2	3=4+5	4	5	6	7	8=3-6-7
802	04				AFERENTE CADRULUI FINANCIAR 2014-2020 Fondul European Agricol de Dezvoltare Kuraia (FEADR)	7.914.700	6.239.700	809.715		809.715	809.715		
					Sume primite in contul platilor efectuate in anul curent	7.914.700	6.239.700	809.715		809.715	809.715		
						7.914.700	6.239.700	809.715		809.715	809.715		

CONTUL DE EXECUTIE AL BUGETULUI LOCAL - CHELTUIELI
31.12.2019

Capi- tal	Sub- capit- ol	Pa- ra- graf	Gr- pa / Titlu	Ali- ne- at	Denumire indicator	Credite de angajament		Credite bugetare		Angajamente bugetare	Angajamente legale	Plati efectuate	Angajamente legale de platit	Cheltuieli efective
						initiale	definitive	initiale	definitive					
A					B	1	2	3	4	5	6	7	8-6-7	9
5002					TOTAL CHELTUIELI			16.859.100	17.229.900	17.230.080	17.230.080	4.743.495	12.486.585	4.878.757
5100	02				Partea I-a SERVICII PUBLICE GENERALE			1.942.500	1.822.700	1.822.880	1.822.880	1.710.236	112.644	1.916.061
5102					AUTORITATI PUBLICE SI ACTIUNI EXTERNE			1.793.300	1.682.500	1.682.680	1.682.680	1.574.382	108.298	1.683.821
	01				Autoritati executive si legislative			1.793.300	1.682.500	1.682.680	1.682.680	1.574.382	108.298	1.683.821
					Autoritati executive			1.793.300	1.682.500	1.682.680	1.682.680	1.574.382	108.298	1.683.821
5402					ALTE SERVICII PUBLICE GENERALE			149.200	140.200	140.200	140.200	135.854	4.346	230.240
	50				Alte servicii publice generale			149.200	140.200	140.200	140.200	135.854	4.346	230.240
6000	02				Partea II-a APARARE, ORDINE PUBLICA SI SIGURANTA NATIONALA				389.800	389.800	389.800	11.900	377.900	
6102					ORDINE PUBLICA SI SIGURANTA NATIONALA				389.800	389.800	389.800	11.900	377.900	
	05				Protectie civila si protectia contra incendiilor (protectie civila nonmilitara)				389.800	389.800	389.800	11.900	377.900	
6500	02				Partea III-a CHELTUIELI SOCIAL-CULTURALE			1.667.100	1.757.900	1.757.900	1.757.900	1.615.792	142.108	1.051.259
6502					INVATAMANT			131.100	131.100	131.100	131.100	129.234	1.866	107.475
	04				Invatamant secundar			131.100	131.100	131.100	131.100	129.234	1.866	107.475
					Invatamant secundar inferior			131.100	131.100	131.100	131.100	129.234	1.866	107.475
6702					CULTURA, RECREERE SI RELIGIE			731.000	829.300	829.300	829.300	709.608	119.692	155.342
	03				Servicii culturale			618.000	601.000	601.000	601.000	499.216	101.784	146.752
					Biblioteci publice comunale, orasenesti, municipale			62.200	49.200	49.200	49.200	48.596	604	48.928
	02				Camine culturale			555.800	551.800	551.800	551.800	450.620	101.180	97.824
	07				Servicii recreative si sportive			113.000	228.300	228.300	228.300	210.392	17.908	8.590
	03				Intrtinere gradini publice, parcuri zone verzi, baze sportive si de agrement			113.000	228.300	228.300	228.300	210.392	17.908	8.590
6802					ASIGURARI SI ASISTENTA SOCIALA			805.000	797.500	797.500	797.500	776.950	20.550	828.452
	05				Asistenta sociala in caz de boli si invaliditati			795.000	787.500	787.500	787.500	769.990	17.510	821.492

Alexa 14

Capi- tol	Sub- capi- tol	Pa- ra- gra- ful	Gru- pa / Titlu	Ali- ne- at	Denumire indicator	Credite de angajament		Credite bugetare		Angajamente bugetare	Angajamente legale	Plati efectuate	Angajamente legale de platit	Cheltuieli efective
						initiale	definitive	initiale	definitive					
A						1	2	3	4	5	6	7	8=6-7	9
6802	02				B	Asistenta sociala in caz de invaliditate			787.500	787.500	787.500	769.990	17.510	821.492
	15					Prevenirea excluderii sociale			10.000	10.000	10.000	6.960	3.040	6.960
	01					Ajutor social			10.000	10.000	10.000	6.960	3.040	6.960
7000	02					Partea IV-a SERVICII SI DEZVOLTARE			9.270.500	9.340.500	9.340.500	549.929	8.790.571	491.630
						PUBLICA, LOCUINTE, MEDIU SI APE			9.245.500	9.315.500	9.315.500	525.395	8.790.105	470.071
7002						LOCUINTE, SERVICII SI DEZVOLTARE PUBLICA			8.780.000	8.800.000	8.800.000	38.810	8.761.190	
	05					Alimentare cu apa si amenajari hidrotehnice			8.780.000	8.800.000	8.800.000	38.810	8.761.190	
	01					Alimentare cu apa			8.780.000	8.800.000	8.800.000	38.810	8.761.190	
	06					Iluminat public si electrificari			270.000	316.000	316.000	295.516	20.484	276.302
	50					Alte servicii in domeniile locuintelor, serviciilor si dezvoltarii comunale			195.500	199.500	199.500	191.069	8.431	193.769
7402						PROTECTIA MEDIULUI			25.000	25.000	25.000	24.534	466	21.559
	05					Salubritate si gestiunea deseurilor			25.000	25.000	25.000	24.534	466	21.559
	01					Salubritate			25.000	25.000	25.000	24.534	466	21.559
8000	02					Partea V-a ACTIVITATI ECONOMICE			3.979.000	3.919.000	3.919.000	855.638	3.063.362	1.379.797
8302						AGRICULTURA, SILVICULTURA, SI VANATOARE			66.000	121.000	121.000	70.276	50.724	72.576
	03					Agricultura			66.000	121.000	121.000	70.276	50.724	72.576
	30					Alte cheltuieli in domeniul agriculturii			66.000	121.000	121.000	70.276	50.724	72.576
8402						TRANSPORTURI			3.913.000	3.798.000	3.798.000	785.362	3.012.638	1.307.221
	03					Transport rutier			3.722.000	3.616.000	3.616.000	632.613	2.983.387	1.091.296
	01					Drumuri si poduri			3.501.000	3.566.000	3.566.000	583.109	2.982.891	275.820
	03					Strazi			221.000	50.000	50.000	49.504	496	815.476
	50					Alte cheltuieli in domeniul transporturilor			191.000	182.000	182.000	152.749	29.251	215.925
9900	02					EXCEDENT/DEFICIT			-329.100	-2.333.100	-2.333.100	718.601		

DETALIEREA CHELTUIELILOR
- buget local -
31.12.2019

Pag. 3 - lei-

Capi- tol	Sub- capi- tol	Pa- ra- graf	Gru- pa / Titlu	Ar- ti- col	Ali- ne- at	Denumire indicator	Credite de angajament		Credite bugetare		Angajamente bugetare	Angajamente legale	Plati efectuate	Angajamente legale de platit	Cheltuieli efective
							initiale	definitive	initiale	definitive					
A							1	2	3	4	5	6	7	8-6-7	9
5002						B									
						TOTAL CHELTUIELI	16.859.100		17.229.900	17.230.080	17.230.080	17.230.080	4.743.495	12.486.585	4.878.757
						CHELTUIELI CURENTE	13.110.700		13.654.000	13.654.000	13.654.000	13.654.000	3.842.671	9.811.329	3.585.565
						TITLUL I CHELTUIELI DE PERSONAL	1.893.600		1.873.600	1.873.600	1.873.600	1.873.600	1.837.008	36.592	1.994.508
						Cheltuieli salariale in bani	1.823.750		1.803.750	1.803.750	1.803.750	1.803.750	1.768.792	34.958	1.925.210
						Salarii de baza	1.719.050		1.719.050	1.719.050	1.719.050	1.719.050	1.688.648	30.402	1.844.206
						Indemnizatii platite unor persoane din afara unitatii	101.700		81.700	81.700	81.700	81.700	79.980	1.720	80.840
						Alte drepturi salariale in bani	3.000		3.000	3.000	3.000	3.000	164	2.836	164
						Cheltuieli salariale in natura	29.050		29.050	29.050	29.050	29.050	29.000	50	29.000
						Vouchere de vacanta	29.050		29.050	29.050	29.050	29.050	29.000	50	29.000
						Contributii	40.800		40.800	40.800	40.800	40.800	39.216	1.584	40.298
						Contributia asiguratorie pentru munca	40.800		40.800	40.800	40.800	40.800	39.216	1.584	40.298
						TITLUL II BUNURI SI SERVICII	1.388.100		1.579.600	1.579.600	1.579.600	1.579.600	1.326.395	253.205	1.275.891
						Bunuri si servicii	867.600		955.300	955.300	955.300	955.300	866.704	88.596	815.532
						Furnituri de birou	23.000		23.000	23.000	23.000	23.000	15.829	7.171	15.004
						Materiale pentru curatenie	20.000		14.000	14.000	14.000	14.000	6.626	7.374	6.136
						Incalziti, iluminat si forta motrica	307.000		352.000	352.000	352.000	352.000	326.634	25.366	290.733
						Apa, canal si salubritate	11.000		9.000	9.000	9.000	9.000	8.171	829	7.995
						Carburanti si lubrifianti	165.000		172.000	172.000	172.000	172.000	141.212	30.788	141.212
						Piese de schimb	90.000		100.000	100.000	100.000	100.000	91.198	8.802	91.198
						Transport	4.500		2.900	2.900	2.900	2.900	2.900		2.813
						Posta, telecomunicatii, radio, tv, internet	43.000		44.000	44.000	44.000	44.000	42.896	1.104	43.270
						Materiale si prestari de servicii cu caracter functional	58.100		64.300	64.300	64.300	64.300	63.612	688	61.905
						Alte bunuri si servicii pentru intretinere si functionare	146.000		174.100	174.100	174.100	174.100	167.626	6.474	155.266
						Reparatii curente	178.000		214.000	214.000	214.000	214.000	134.474	79.526	134.474

Capi- tol	Sub- capi- tol	Pa- ra- graf	Gru- pa / Titlu col	Al- ne- at	Denumire indicator	Credite de angajament		Credite bugetare		Angajamente legale	Plati efectuate	Angajamente legale de platit	Cheltuieli efective
						initiale	definitive	initiale	definitive				
A					B								
					1	2	3	4	5	6	7	8=6-7	9
20	05				Bunuri de natura obiectelor de inventar			24 000	20 000	20 000	9 544	10 456	7 453
20	05		30		Alte obiecte de inventar			24 000	20 000	20 000	9 544	10 456	7 453
20	06				Deplasari, detasari, transferari			76 500	81 100	81 100	73 689	7 411	85 122
20	06		01		Deplasari interne, detasari, transferari			76 500	81 100	81 100	73 689	7 411	85 122
20	11				Carti, publicatii si materiale documentare			2 000	2 000	2 000	278	1 722	278
20	12				Consultanta si expertiza			16 000	16 000	16 000	13 000	3 000	13 000
20	13				Pregatire profesionala			15 000	14 400	14 400	13 447	953	13 447
20	30				Alte cheltuieli			209 000	276 800	276 800	215 259	61 541	206 585
20	30		02		Protocol si reprezentare								
20	30		30		Alte cheltuieli cu bunuri si servicii			209 000	276 800	276 800	215 259	61 541	204 455
55					TITLUL VII AL TE TRANSFERURI			36 000	18 000	18 000	18 000		18 000
55	01				A. Transferuri interne			36 000	18 000	18 000	18 000		18 000
55	01		18		Alte transferuri curente interne			36 000	18 000	18 000	18 000		18 000
57					TITLUL VIII ASISTENTA SOCIALA			303 000	293 000	293 000	286 450	6 550	297 166
57	02				Ajutoare sociale			303 000	293 000	293 000	286 450	6 550	297 166
57	02		01		Ajutoare sociale in numerar			303 000	293 000	293 000	286 450	6 550	297 166
58					TITLUL X PROIECTE CU FINANTARE DIN FONDURI EXTERNE NERAMBURSABILE								
58	04				CADRULUI FINANCIAR 2014-2020			9 490 000	9 889 800	9 889 800	374 818	9 514 982	989 341
58	04				Programe din Fondul European Agricol de Dezvoltare Rurala (FEADR)			9 490 000	9 889 800	9 889 800	374 818	9 514 982	989 341
58	04		02		Finantarea externa nerambursabila			9 470 000	9 749 800	9 749 800	345 878	9 403 922	989 341
58	04		03		Cheltuieli neeligibile			20 000	140 000	140 000	28 940	111 060	989 341
70					CHELTUIELI DE CAPITAL			3 748 400	3 577 400	3 577 400	902 144	2 675 256	1 293 192
71					TITLUL XIII ACTIVE NEFINANCIARE			3 748 400	3 577 400	3 577 400	902 144	2 675 256	1 293 192
71	01				Active fixe			3 748 400	3 577 400	3 577 400	902 144	2 675 256	1 293 192
71	01		01		Constructii			2 560 000	2 580 000	2 580 000	31 670	2 548 330	989 341

Capi- tol	Sub- capi- tol	Pa- ra- graf	Gru- pa / Titlu	Ar- ti- col	Ali- ne- at	Denumire indicator	Credite de angajament		Credite bugetare		Angajamente legale	Plati efectuate	Angajamente legale de platit	Cheltuieli efective	
							initiale	definitive	initiale	definitive					
A						B	1	2	3	4	5	6	7	8=6-7	9
			71	01	02	Masini, echipamente si mijloace de transport			78.300	78.300	78.300	78.288	78.300	12	301.842
			71	01	03	Mobilier, aparatura birouca si alte active corporale									
			71	01	30	Alte active fixe (inclusiv reparatii capitale)			1.110.100	919.100	919.100	792.186	919.100	126.914	
			84			PLATI EFECTUATE IN ANII PRECEDENTI SI RECUPERATE IN ANUL CURENT									
			85			Titlul XIX PLATI EFECTUATE IN ANII PRECEDENTI SI RECUPERATE IN ANUL CURENT									
			85	01		Plati efectuate in anii precedenti si recuperate in anul curent									
			85	01	01	Plati efectuate in anii precedenti si recuperate in anul curent (SF)									
5100	02					Partea I-a SERVICII PUBLICE GENERALE			1.942.500	1.822.700	1.822.880	1.710.236	1.822.880	112.644	1.916.061
5102						AUTORITATI PUBLICE SI ACTIUNI EXTERNE			1.793.300	1.682.500	1.682.680	1.574.382	1.682.680	108.298	1.685.821
			01			CHELTUIELI CURENTE			1.508.000	1.534.000	1.534.000	1.446.055	1.534.000	87.945	1.548.645
			10			TITLUL I CHELTUIELI DE PERSONAL			1.036.000	1.016.000	1.016.000	1.002.855	1.016.000	13.145	1.115.137
			10	01		Cheltuieli salariale in bani			994.700	974.700	974.700	962.349	974.700	12.351	1.074.404
			10	01	01	Salarii de baza			892.000	892.000	892.000	882.369	892.000	9.631	993.564
			10	01	12	Indemnizatii plătite unor persoane din afara unitatii			101.700	81.700	81.700	79.980	81.700	1.720	80.840
			10	01	30	Alte drepturi salariale in bani			1.000	1.000	1.000		1.000	1.000	
			10	02		Cheltuieli salariale in natura			18.900	18.900	18.900	18.850	18.900	50	18.850
			10	02	06	Vouchere de vacanta			18.900	18.900	18.900	18.850	18.900	50	18.850
			10	03		Contributii			22.400	22.400	22.400	21.656	22.400	744	21.883
			10	03	07	Contributia asiguratorie pentru munca			22.400	22.400	22.400	21.656	22.400	744	21.883

Capi- tol	Sub- capi- tol	Pa- ra- graf	Gru- pa / Titlu	Ar- ti- col	Ali- ne- at	Denumire indicator	Credite de angajament		Credite bugetare		Angajamente legale	Plati efectuate	Angajamente legale de platit	Cheltuieli efective	
							initiale	definitive	initiale	definitive					
A						1	2	3	4	5	6	7	8=6-7	9	
B						TITLUL II BUNURI SI SERVICII									
	20		01			Bunuri si servicii			436.000	500.000	500.000	425.200	74.800	415.508	
	20		01	01		Furnituri de birou			213.000	231.000	231.000	209.285	21.715	199.086	
	20		01	02		Materiale pentru curatenie			20.000	20.000	20.000	12.829	7.171	12.829	
	20		01	03		Incalzit, iluminat si forta motrica			12.000	12.000	12.000	4.626	7.374	4.626	
	20		01	04		Apa, canal si salubritate			10.000	10.000	10.000	7.951	2.049	7.951	
	20		01	05		Carburanti si lubrifianti			9.000	8.000	8.000	7.171	829	7.171	
	20		01	06		Piese de schimb			4.000	3.000	3.000	1.356	1.644	1.356	
	20		01	08		Posta, telecomunicatii, radio, tv, internet			2.000						
	20		01	09		Materiale si prestari de servicii cu caracter functional			32.000	32.000	32.000	30.896	1.104	30.896	
	20		01	30		Alte bunuri si servicii pentru intretinere si functionare			49.000	54.000	54.000	53.312	688	53.312	
	20		02			Reparatii curente			75.000	92.000	92.000	91.144	856	80.945	
	20		05			Bunuri de natura obiectelor de inventar			60.000	66.000	66.000	35.141	30.859	35.141	
	20		05	30		Alte obiecte de inventar			20.000	20.000	20.000	9.544	10.456	3.336	
	20		06			Deplasari, detasari, transferari			20.000	20.000	20.000	9.544	10.456	3.336	
	20		06	01		Deplasari interne, detasari, transferari			58.000	62.000	62.000	56.075	5.925	67.508	
	20		11			Carti, publicatii si materiale documentare			58.000	62.000	62.000	56.075	5.925	67.508	
	20		12			Consultanta si expertiza			2.000	2.000	2.000	278	1.722	278	
	20		13			Pregatire profesionala			16.000	16.000	16.000	13.000	3.000	13.000	
	20		30			Alte cheltuieli			8.000	8.700	8.700	7.747	953	7.747	
	20		30	02		Protocol si reprezentare			59.000	94.300	94.300	94.130	170	89.412	
	20		30	30		Alte cheltuieli cu bunuri si servicii			59.000	94.300	94.300	94.130	170	2.130	
	55					TITLUL VII ALTE TRANSFERURI			36.000	18.000	18.000	18.000		87.282	
	55		01			A. Transferuri interne			36.000	18.000	18.000	18.000		18.000	

Capi- tol	Sub- capi- tol	Pa- ra- graf	Gru- pa / Titlu	Ar- ti- col	Ali- ne- at	Denumire indicator	Credite de angajament		Credite bugetare		Angajamente bugetare	Angajamente legale	Plati efectuate	Angajamente legale de platit	Cheltuieli efective
							initiale	definitive	initiale	definitive					
						A	1	2	3	4	5	6	7	8-6-7	9
						B									
	55	01	18			Alte transferiri curente interne			36.000	18.000	18.000	18.000	18.000	18.000	18.000
	70					CHELTUIELI DE CAPITAL			285.300	150.000	150.000	150.000	150.000	20.353	137.176
	71					TITLUL XIII ACTIVE NEFINANCIARE			285.300	150.000	150.000	150.000	150.000	20.353	137.176
	71	01				Active fixe			285.300	150.000	150.000	150.000	150.000	20.353	137.176
	71	01	01			Constructii									129.647
	71	01	02			Masini, echipamente si mijloace de transport									129.647
	71	01	03			Mobilier, aparatura biroutica si alte active corporale									5.520
	71	01	30			Alte active fixe (inclusiv reparatii capitale)			285.300	150.000	150.000	150.000	150.000	20.353	2.009
	84					PLATI EFECTUATE IN ANII PRECEDENTI SI RECUPERATE IN ANUL CURENT									
	85					Titlul XIX PLATI EFECTUATE IN ANII PRECEDENTI SI RECUPERATE IN ANUL CURENT									
	85	01				Plati efectuate in anii precedenti si recuperate in anul curent									
	85	01	01			Plati efectuate in anii precedenti si recuperate in anul curent (SF)									
	01					ALTE SERVICII PUBLICE GENERALE			149.200	140.200	140.200	140.200	140.200	4.346	230.240
	10					CHELTUIELI CURENTE			70.900	61.900	61.900	61.900	61.900	4.334	58.250
	10	01				TITLUL I CHELTUIELI DE PERSONAL			45.900	45.900	45.900	45.900	45.900	638	45.946
	10	01				Cheltuieli salariale in bani			43.350	43.350	43.350	43.350	43.350	507	43.512
	10	01	01			Salarii de baza			43.350	43.350	43.350	43.350	43.350	507	43.512
	10	02				Cheltuieli salariale in natura			1.450	1.450	1.450	1.450	1.450		1.450
	10	02	06			Vouchere de vacanta			1.450	1.450	1.450	1.450	1.450		1.450
	10	03				Contributii			1.100	1.100	1.100	1.100	1.100	131	984

Capi- tol	Sub- capi- tol	Pa- ra- graf	Gru- pa / Titlu col	Ali- ne- at	Denumire indicator	Credite de angajament		Credite bugetare		Angajamente bugetare	Angajamente legale	Plati efectuate	Angajamente legale de platit	Cheltuieli efective
						initiale	definitive	initiale	definitive					
A					B	1	2	3	4	5	6	7	8-6-7	9
	10	03	07		Contributia asiguratorie pentru munca			1.100	1.100	1.100	1.100	969	131	984
	20				TITLUL II BUNURI SI SERVICII			25.000	16.000	16.000	16.000	12.304	3.696	12.304
	20	01			Bunuri si servicii			21.000	16.000	16.000	16.000	12.304	3.696	12.304
	20	01	05		Carburanti si lubrifianti			10.000	8.000	8.000	8.000	4.971	3.029	4.971
	20	01	06		Piese de schimb			3.000						
	20	01	30		Alte bunuri si servicii pentru intretinere si functionare			8.000	8.000	8.000	8.000	7.333	667	7.333
	20	05			Bunuri de natura obiectelor de inventar			4.000						
	20	05	30		Alte obiecte de inventar			4.000						
	70				CHELTUIELI DE CAPITAL			78.300	78.300	78.300	78.300	78.288	12	171.990
	71				TITLUL XIII ACTIVE NEFINANCIARE			78.300	78.300	78.300	78.300	78.288	12	171.990
	71	01			Active fixe			78.300	78.300	78.300	78.300	78.288	12	171.990
	71	01	02		Masini, echipamente si mijloace de transport			78.300	78.300	78.300	78.300	78.288	12	171.990
6000	02				Partea II-a APARARE, ORDINE PUBLICA SI SIGURANTA NATIONALA									
6102					ORDINE PUBLICA SI SIGURANTA NATIONALA									
	01				CHELTUIELI CURENTE			389.800	389.800	389.800	389.800	11.900	377.900	
	58				TITLUL X PROIECTE CU FINANTARE DIN FONDURI EXTERNE NERAMBURSABILE			389.800	389.800	389.800	389.800	11.900	377.900	
	58	04			CADRULUI FINANCIAR 2014-2020			389.800	389.800	389.800	389.800	11.900	377.900	
					Programe din Fondul European Agricol de Dezvoltare Rurala (FEADR)									
	58	04	02		Finantarea externa nerambursabila			389.800	389.800	389.800	389.800	11.900	377.900	
	58	04	03		Cheltuieli neeligibile			279.800	279.800	279.800	279.800	11.900	279.800	
6500	02				Partea III-a CHELTUIELI SOCIAL-CULTURALE			1.667.100	1.757.900	1.757.900	1.757.900	1.615.792	142.108	1.091.269
6502					INVATAMANT			131.100	131.100	131.100	131.100	129.234	1.866	107.475
	01				CHELTUIELI CURENTE			131.100	131.100	131.100	131.100	129.234	1.866	107.475

Capi- tol	Sub- capi- tol	Pa- ra- graf	Gru- pa / Titlu	Ar- ti- col	Ali- ne- at	Denumire indicator	Credite de angajament		Credite bugetare		Angajamente legale	Plati efectuate	Angajamente legale de platit	Cheltuieli efective	
							initiale	definitive	initiale	definitive					
A							1	2	3	4	5	6	7	8=6-7	9
B															
	20					TITLUL II BUNURI SI SERVICII			93.100	93.100	93.100	93.100			71.341
	20	01				Bunuri si servicii			79.200	79.200	79.200	79.200			57.441
	20	01	01			Furnituri de birou			3.000	3.000	3.000	3.000			2.175
	20	01	02			Materiale pentru curatenie			3.000	2.000	2.000	2.000			1.510
	20	01	03			Incalzit, iluminat si forta motrica			22.000	21.000	21.000	21.000			4.313
	20	01	04			Apa, canal si salubritate			2.000	1.000	1.000	1.000			824
	20	01	07			Transport			4.500	2.900	2.900	2.900			2.813
	20	01	08			Posta, telecomunicatii, radio, tv, internet			11.000	12.000	12.000	12.000			12.374
	20	01	09			Materiale si prestari de servicii cu caracter functional			9.100	10.300	10.300	10.300			8.593
	20	01	30			Alte bunuri si servicii pentru intretinere si functionare			25.000	27.000	27.000	27.000			24.839
	20	06				Deplasari, detasari, transferari			7.500	9.100	9.100	9.100			9.100
	20	06	01			Deplasari interne, detasari, transferari			7.500	9.100	9.100	9.100			9.100
	20	13				Pregatire profesionala			6.000	4.800	4.800	4.800			4.800
	57					TITLUL VIII ASISTENTA SOCIALA			38.000	38.000	38.000	38.000		1.866	36.134
	57	02				Ajutoare sociale			38.000	38.000	38.000	38.000		1.866	36.134
	57	02	01			Ajutoare sociale in numerar			38.000	38.000	38.000	38.000		1.866	36.134
6702						CULTURA, RECREERE SI RELIGIE			731.000	829.300	829.300	709.608		119.692	155.342
	01					CHELTUIELI CURENTE			127.200	110.200	110.200	96.573		13.627	100.041
	10					TITLUL I CHELTUIELI DE PERSONAL			47.200	47.200	47.200	46.884		316	47.216
	10	01				Cheltuieli salariale in bani			44.550	44.550	44.550	44.437		113	44.760
	10	01	01			Salarii de baza			44.550	44.550	44.550	44.437		113	44.760
	10	02				Cheltuieli salariale in natura			1.450	1.450	1.450	1.450			1.450
	10	02	06			Vouchere de vacanta			1.450	1.450	1.450	1.450			1.450
	10	03				Contributii			1.200	1.200	1.200	997		203	1.006
	10	03	07			Contributia asiguratorie pentru munca			1.200	1.200	1.200	997		203	1.006

Capi- toi	Sub- cap- itol	Pa- ra- graf	Gru- pa / Titlu	Ar- ti- col	Al- ne- at	Denumire indicator	Credite de angajament		Credite bugetare		Angajamente legale	Plati efectuate	Angajamente legale de platit	Cheltuieli efective
							initiale	definitive	initiale	definitive				
A						1	2	3	4	5	6	7	8=6-7	9
B														
	20					TITLUL II BUNURI SI SERVICII								
	20	01				Bunuri si servicii			63.000	63.000	63.000	49.689	13.311	52.825
	20	01	02			Materiale pentru curatenie			17.000	17.000	17.000	13.316	3.684	13.316
	20	01	03			Incalziti, iluminati si forta motrica			5.000					
	20	01	30			Alte bunuri si servicii pentru intretinere si functionare			5.000	5.000	5.000	2.167	2.833	2.167
	20	05				Bunuri de natura obiectelor de inventar			6.000	12.000	12.000	11.149	851	11.149
	20	05	30			Alte obiecte de inventar								4.117
	20	06				Deplasari, detasari, transferari			3.000	2.000	2.000	1.712	288	1.712
	20	06	01			Deplasari interne, detasari, transferari			3.000	2.000	2.000	1.712	288	1.712
	20	13				Pregatire profesionala			1.000					
	20	30				Alte cheltuieli			60.000	44.000	44.000	34.661	9.339	33.680
	20	30	30			Alte cheltuieli cu bunuri si servicii			60.000	44.000	44.000	34.661	9.339	33.680
	70					CHELTUIELI DE CAPITAL			603.800	719.100	719.100	613.035	106.065	55.301
	71					TITLUL XIII ACTIVE NEFINANCIARE			603.800	719.100	719.100	613.035	106.065	55.301
	71	01				Active fixe			603.800	719.100	719.100	613.035	106.065	55.301
	71	01	02			Masini, echipamente si mijloace de transport								
	71	01	30			Alte active fixe								55.301
						(inclusiv reparatii capitale)								
6802						ASIGURARI SI ASISTENTA SOCIALA			603.800	719.100	719.100	613.035	106.065	55.301
	01					CHELTUIELI CURENTE			805.000	797.500	797.500	776.950	20.550	828.452
	10					TITLUL I CHELTUIELI DE PERSONAL			805.000	797.500	797.500	776.950	20.550	828.452
	10	01				Cheltuieli salariale in bani			535.000	535.000	535.000	520.085	14.915	560.871
	10	01	01			Salarii de baza			524.000	524.000	524.000	509.202	14.798	549.244
	10	03				Contributii			524.000	524.000	524.000	509.202	14.798	549.244
	10	03	07			Contributia asiguratorie pentru munca			11.000	11.000	11.000	10.883	117	11.627
	20					TITLUL II BUNURI SI SERVICII			11.000	11.000	11.000	10.883	117	11.627
									5.000	7.500	7.500	6.549	951	6.549

Capi- tol	Sub- capi- tol	Pa- ra- graf	Gru- pa / Titlu	Ali- ne- at	Denumire indicator	Credite de angajament		Credite bugetare		Angajamente legale	Plati efectuate	Angajamente legale de platit	Cheltuieli efective	
						initiale	definitive	initiale	definitive					
A					B	1	2	3	4	5	6	7	8-6-7	9
			20 30		Alte cheltuieli			5 000	7 500	7 500	6 549	951	6 549	
			20 30 30		Alte cheltuieli cu bunuri si servicii			5 000	7 500	7 500	6 549	951	6 549	
			57		TITLUL VIII ASISTENTA SOCIALA			265 000	255 000	255 000	250 316	4 684	261 032	
			57 02		Ajutoare sociale			265 000	255 000	255 000	250 316	4 684	261 032	
			57 02 01		Ajutoare sociale in numerar			265 000	255 000	255 000	250 316	4 684	261 032	
7000 02					Partea IV-a SERVICII SI DEZVOLTARE PUBLICA, LOCUINTE, MEDIU SI APE			9 270 500	9 340 500	9 340 500	549 929	8 790 571	491 630	
7002					LOCUINTE, SERVICII SI DEZVOLTARE PUBLICA			9 245 500	9 315 500	9 315 500	525 395	8 790 105	470 071	
			01		CHELTUIELI CURENTE			6 685 500	6 735 500	6 735 500	493 725	6 241 775	470 071	
			10		TITLUL I CHELTUIELI DE PERSONAL			183 500	183 500	183 500	176 308	7 192	179 008	
			10 01		Cheltuieli salariale in bani			173 800	173 800	173 800	166 766	7 034	169 394	
			10 01 01		Salarii de baza			171 800	171 800	171 800	166 602	5 198	169 230	
			10 01 30		Alte drepturi salariale in bani			2 000	2 000	2 000	164	1 836	164	
			10 02		Cheltuieli salariale in natura			5 800	5 800	5 800	5 800	5 800	5 800	
			10 02 06		Vouchere de vacanta			5 800	5 800	5 800	5 800	5 800	5 800	
			10 03		Contributii			3 900	3 900	3 900	3 742	158	3 814	
			10 03 07		Contributia asiguratorie pentru munca			3 900	3 900	3 900	3 742	158	3 814	
			20		TITLUL II BUNURI SI SERVICII			282 000	332 000	332 000	310 277	21 723	291 063	
			20 01		Bunuri si servicii			274 000	323 100	323 100	302 575	20 525	283 361	
			20 01 03		Incalzit, iluminat si forta motrica			270 000	316 000	316 000	295 516	20 484	276 302	
			20 01 30		Alte bunuri si servicii pentru intretinere si functionare			4 000	7 100	7 100	7 059	41	7 059	
			20 06		Deplasari, detasari, transferari			8 000	8 000	8 000	6 802	1 198	6 802	
			20 06 01		Deplasari interne, detasari, transferari			8 000	8 000	8 000	6 802	1 198	6 802	
			20 13		Pregatire profesionala			900	900	900	900		900	
58					TITLUL X PROIECTE CU FINANTARE DIN FONDURI EXTERNE NERAMBURSABILE CADRULUI FINANCIAR 2014-2020			6 220 000	6 220 000	6 220 000	7 140	6 212 860	6 212 860	

Capi- tol	Sub- capi- tol	Pa- ra- graf	Gru- pa / Titlu	Ar- ti- col	Al- ne- at	Denumire indicator	Credite de angajament		Credite bugetare		Angajamente legale	Plati efectuate	Angajamente legale de platit	Cheltuieli efective	
							initiale	definitive	initiale	definitive					
A						B	1	2	3	4	5	6	7	8=6-7	9
9900	02	71	01	30		Alte active fixe (inclusiv reparatii capitale) EXCEDENT/DEFICIT			221.000	50.000	50.000	50.000	49.504	496	
									-329.100	-2.333.100			718.601		

Conducatorul institutiei,



Conducatorul compartimentului
financiar-contabil

[Signature]

CONTUL DE EXECUTIE AL BUGETULUI LOCAL - VENITURI
SECTIUNEA DE FUNCTIONARE
31.12.2019

Pag. 1 -lei-

Alexa 15

Capi- tol	Sub- capi- tol	Pa- ra- gra- ful	Ar- ti- col	Ali- ne- at	Denumire indicator	Prevederi bugetare initiale	Prevederi bugetare definitive	Drepturi constatate		Incasari realizate	Stingeri pe alte cai decat incasari	Drepturi constatate de incasat	
								Total, din care:	din anii precedenti				
A						1	2	3=4+5	4	5	6	7	8=3-6-7
B													
0001	02				TOTAL VENITURI-BUGET LOCAL	3.620.700	3.762.700	4.048.224	494.509	3.553.715	3.626.829	39.096	382.299
0002					I. VENITURI CURENTE	3.620.700	3.762.700	4.048.224	494.509	3.553.715	3.626.829	39.096	382.299
0003					A. VENITURI FISCALE	4.419.000	4.444.000	4.436.816	365.167	4.071.649	4.169.488	26.755	240.573
0004					A.1. IMPOZIT PE VENIT, PROFIT SI CASTIGURI DIN CAPITAL	1.374.900	1.393.900	1.188.752		1.188.752	1.188.752		
0300					A1.2 IMPOZIT PE VENIT, PROFIT SI CASTIGURI DIN CAPITAL DE LA PERSOANE FIZICE	1.374.900	1.393.900	1.188.752		1.188.752	1.188.752		
0302	18				IMPOZIT PE VENIT Impozitul pe veniturile din transferul proprietatilor imobiliare din patrimoniul personal	1.900	1.900	844		844	844		
0402					COTE SI SUME DEFALCATE DIN IMPOZITUL PE VENIT	1.900	1.900	844		844	844		
01					Cote defalcate din impozitul pe venit	1.373.000	1.392.000	1.187.908		1.187.908	1.187.908		
04					Sume alocate din cotele defalcate din impozitul pe venit pentru echilibrarea bugetelor locale	408.000	408.000	285.267		285.267	285.267		
05					Sume repartizate din Fondul la dispozitia Consiliului Judetean	565.000	584.000	583.671		583.671	583.671		
0700	02				A3 IMPOZITE SI TAXE PE PROPRIETATE	400.000	400.000	318.970		318.970	318.970		
0702	01				IMPOZITE SI TAXE PE PROPRIETATE Impozit si taxa pe cladiri	327.000	327.000	420.658	229.808	190.850	310.171	10.822	99.665
	01				Impozit pe cladiri de la persoane fizice	327.000	327.000	420.658	229.808	190.850	310.171	10.822	99.665
	01				Impozit pe cladiri de la persoane juridice	94.000	94.000	123.441	27.849	95.592	94.236	2.170	27.035
	02				Impozit si taxa pe cladiri de la persoane juridice	59.000	59.000	63.119	17.835	45.284	46.360	2.067	14.692
						35.000	35.000	60.322	10.014	50.308	47.876	103	12.343

Capi- tol	Sub- capi- tol	A			Denumire indicator	Prevederi bugetare initiale	Prevederi bugetare definitive	Drepturi constatate			Incasari realizate	Stingeri pe alte cai decat incasari	Drepturi constatate de incasat
		Pa- ra- gra- ful	Gr- pa / Titlu	Ar- ti- col				Al- ne- at	Total, din care:	din anii precedenti			
		B				1	2	3=4+5	4	5	6	7	8=3-6-7
0702	02				Impozit si taxa pe teren	210.000	210.000	282.039	201.959	80.080	200.757	8.652	72.630
	01				Impozit pe terenuri de ia persoane fizice	56.000	56.000	59.423	18.304	41.119	40.101	1.985	17.337
	02				Impozit si taxa pe teren de la persoane juridice	4.000	4.000	3.967	199	3.768	2.958		1.009
	03				Impozitul pe terenul extravilan	150.000	150.000	218.649	183.456	35.193	157.698	6.667	54.284
	03				Taxe judiciare de timbru si alte taxe de timbru	23.000	23.000	15.176		15.176	15.176		
	50				Alte impozite si taxe pe proprietate			2		2			
1000	02				A4 IMPOZITE SI TAXE PE BUNURI SI SERVICII	2.714.100	2.720.100	2.825.029	135.108	2.689.921	2.668.908	15.873	140.248
1102	02				SUME DEFALCATE DIN TVA	2.491.100	2.516.100	2.483.854		2.483.854	2.483.854		
					Sume defalcate din taxa pe valoarea adaugata pentru finantarea cheltuielilor descentralizate la nivelul comunelor,oraselor, municipiilor, sectoarelor si Municipiului Bucuresti	129.100	129.100	96.854		96.854	96.854		
	06				Sume defalcate din taxa pe valoarea adaugata pentru echilibrarea bugetelor locale								
1602					TAXE PE UTILIZAREA BUNURILOR, AUTORIZAREA UTILIZARII BUNURILOR SAU PE DESFASURAREA DE ACTIVITATI	2.362.000	2.387.000	2.387.000		2.387.000	2.387.000		
	02				Impozit pe mijloacele de transport	223.000	204.000	341.175	135.108	206.067	185.054	15.873	140.248
	01				Impozit pe mijloacele de transport detinute de persoane fizice*)	212.000	193.000	331.231	135.108	196.123	178.230	15.873	137.128
	02				Impozit pe mijloace de transport	155.000	136.000	255.175	107.730	147.445	119.243	13.272	122.660

Capi- tol	Sub- capi- tol	Pa- ra- gra- ful	Ar- ti- col	Ali- ne- at	Denumire indicator	Prevederi bugetare initiale	Prevederi bugetare definitive	Drepturi constatate			Incasari realizate	Stingeri pe alte cai decat incasari	Drepturi constatate de incasat
								Total, din care:	din anii precedenti	din anul curent			
A						1	2	3=4+5	4	5	6	7	8=3-6-7
1602	02	02			B	57.000	57.000	76.056	27.378	48.678	58.987	2.601	14.468
	03				detinute persoane de juridice*) Taxe si tarife pentru eliberarea de licente si autorizatii de functionare	9.000	9.000	9.944		9.944	6.824		3.120
	50				Alte taxe pe utilizarea bunurilor, autorizarea utilizarii bunurilor sau pe desfasurare de activitati	2.000	2.000						
1800	02				A6. ALTE IMPOZITE SI TAXE FISCALE	3.000	3.000	2.377	251	2.126	1.657	60	660
1802					ALTE IMPOZITE SI TAXE FISCALE	3.000	3.000	2.377	251	2.126	1.657	60	660
	50				Alte impozite si taxe	3.000	3.000	2.377	251	2.126	1.657	60	660
2900	02				C. VENITURI NEFISCALE	-798.300	-681.300	-388.592	129.342	-517.934	-542.659	12.341	141.726
3000					C1. VENITURI DIN PROPRIETATE	20.000	70.000	16.765		16.765	16.765		
3002					VENITURI DIN PROPRIETATE	20.000	70.000	16.765		16.765	16.765		
	05				Venituri din concesiuni si inchirieri	15.000	15.000	14.765		14.765	14.765		
	30				Alte venituri din concesiuni si inchirieri de catre institutiile publice	15.000	15.000	14.765		14.765	14.765		
	50				Alte venituri din proprietate	5.000	55.000	2.000		2.000	2.000		
3300	02				C2. VANZARI DE BUNURI SI SERVICII	-818.300	-751.300	-405.357	129.342	-534.699	-559.424	12.341	141.726
3302					VENITURI DIN PRESTARI DE SERVICII SI ALTE ACTIVITATI	1.000	1.000	16.147	14.155	1.992	6.094	302	9.751
	28				Venituri din recuperarea cheltuielilor de judecata, imputatii si despagubiri			800	100	700	800		
	50				Alte venituri din prestari de servicii si alte activitati	1.000	1.000	15.347	14.055	1.292	5.294	302	9.751
3402					VENITURI DIN TAXE ADMINISTRATIVE, ELIBERARI PERMISE			683		683	683		
	02				Taxe extrajudiciare de timbru			676		676	676		

Capi- tot	Sub- capitol	Pa- ra- graf	Pa- ru- pa/ Titlu	Ali- ne- at	Denumire indicator	Prevederi bugetare initiale	Prevederi bugetare definitive	Drepturi constatate			Incasari realizate	Stingeri pe alte cai decat incasari	Drepturi constatate de incasat
								Total, din care:	din anii precedenti	din anul curent			
A					B	1	2	3=4+5	4	5	6	7	8=3-6-7
3402	50				Alte venituri din taxe administrative, eliberari permise	70.000	70.000	242.983	115.187	127.796	98.969	12.039	131.975
3502	01				AMENZI, PENALITATI SI CONFISCARI	70.000	70.000	242.983	115.187	127.796	98.969	12.039	131.975
					Venituri din amenzi si alte sanctiuni aplicate potrivit dispozitiilor legale								
					Venituri din amenzi si alte sanctiuni aplicate de catre alte institutii de specialitate								
3702					TRANSFERURI VOLUNTARE, ALTELE DECAT SUBVENTIILE	70.000	70.000	242.983	115.187	127.796	98.969	12.039	131.975
					Varsaminte din sectiunea de functionare pentru finantarea sectiunii de dezvoltare a bugetului local(cu semnul minus)	-889.300	-822.300	-665.170		-665.170	-665.170		
					Alte transferuri voluntare	-889.300	-838.300	-681.170		-681.170	-681.170		
50							16.000	16.000		16.000	16.000		

CONTUL DE EXECUTIE AL BUGETULUI LOCAL - CHELTUIELI
 SECTIUNEA DE FUNCTIONARE
 31.12.2019

Alexa 16

Capi- toi	Sub- capi- toi	Pa- ra- graf	Gru- pa / Titlu	Ar- ti- col	Ali- ne- at	Denumire indicator	Credite de angajament				Credite bugetare			Angajamente legale de platit	Plati efectuate	Angajamente legale de platit	Cheltuieli efective			
							1	2	3	4		5	6					7	8=6-7	9
										initiale	definitive									
A							B													
5002						TOTAL CHELTUIELI														
			01			CHELTUIELI CURENTE	3.620.700		3.762.880	3.762.880	3.466.533	3.762.880	3.466.533	296.347	3.585.565	296.347	3.585.565			
			10			TITLUL I CHELTUIELI DE PERSONAL	3.620.700		3.764.200	3.764.200	3.467.853	3.764.200	3.467.853	296.347	3.585.565	296.347	3.585.565			
			10	01		Cheltuieli salariale in bani	1.893.600		1.873.600	1.873.600	1.837.008	1.873.600	1.837.008	36.592	1.994.508	36.592	1.994.508			
			10	01	01	Salarii de baza	1.823.750		1.803.750	1.803.750	1.768.792	1.803.750	1.768.792	34.958	1.925.210	34.958	1.925.210			
			10	01	12	Indemnizatii platite uror persoane din afara unitatii	1.719.050		1.719.050	1.719.050	1.688.648	1.719.050	1.688.648	30.402	1.844.206	30.402	1.844.206			
			10	01	30	Alte drepturi salariale in bani	161.700		81.700	81.700	79.980	81.700	79.980	1.726	80.840	1.726	80.840			
			10	02		Cheltuieli salariale in natura	3.000		3.000	3.000	164	3.000	164	2.836	164	2.836	164			
			10	02	06	Vouchere de vacanta	29.050		29.050	29.050	29.050	29.050	29.050	50	29.000	50	29.000			
			10	03		Contributii	29.050		29.050	29.050	29.050	29.050	29.050	50	29.000	50	29.000			
			10	03	07	Contributia asiguratorie pentru munca	40.800		40.800	40.800	40.800	40.800	40.800	1.584	40.298	1.584	40.298			
			20			TITLUL II BUNURI SI SERVICII	40.800		40.800	40.800	39.216	40.800	39.216	1.584	40.298	1.584	40.298			
			20	01		Bunuri si servicii	1.388.100		1.579.600	1.579.600	1.326.395	1.579.600	1.326.395	253.205	1.275.891	253.205	1.275.891			
			20	01	01	Furnituri de birou	867.600		955.300	955.300	866.704	955.300	866.704	88.596	815.532	88.596	815.532			
			20	01	02	Materiale pentru curatenie	23.000		23.000	23.000	15.829	23.000	15.829	7.171	15.004	7.171	15.004			
			20	01	03	Incalzit, iluminat si forta motrica	20.000		14.000	14.000	6.626	14.000	6.626	7.374	6.136	7.374	6.136			
			20	01	04	Apa, canal si salubritate	307.000		352.000	352.000	326.634	352.000	326.634	25.366	290.733	25.366	290.733			
			20	01	05	Carburanti si lubrifianti	11.000		9.000	9.000	8.171	9.000	8.171	829	7.995	829	7.995			
			20	01	06	Piese de schimb	165.000		172.000	172.000	141.212	172.000	141.212	30.788	141.212	30.788	141.212			
			20	01	07	Transport	90.000		100.000	100.000	91.198	100.000	91.198	8.802	91.198	8.802	91.198			
			20	01	08	Posta, telecomunicatii, radio, tv, internet	4.500		2.900	2.900	2.900	2.900	2.900	2.900	2.813	2.813	2.900	2.813		
			20	01	09	Materiale si prestari de servicii cu caracter functional	43.000		44.000	44.000	42.896	44.000	42.896	1.104	43.270	1.104	43.270			
			20	01	30	Alte bunuri si servicii pentru intretinere si functionare	58.100		64.300	64.300	63.612	64.300	63.612	688	61.905	688	61.905			
			20	02		Reparatii curente	146.000		174.100	174.100	167.626	174.100	167.626	6.474	155.266	6.474	155.266			
							178.000		214.000	214.000	134.474	214.000	134.474	79.526	134.474	79.526	134.474			

Capi- tol	Sub- capi- tol	Pa- ra- graf	Gr- pa / Titlu col	Al- ne- at	Denumire indicator	Credite de angajament				Angajamente legale	Plati efectuate	Angajamente legale de platit	Cheltuieli efective					
						initiale		definitive						5	6	7	8=6-7	9
						1	2	3	4									
A						1	2	3	4	5	6	7	8=6-7	9				
20	05				Bunuri de natura obiectelor de inventar			24.000	20.000	20.000	20.000	9.544	10.456	7.453				
20	05	30			Alte obiecte de inventar			24.000	20.000	20.000	20.000	9.544	10.456	7.453				
20	06				Deplasari, detasari, transferari			76.506	81.100	81.100	81.100	73.689	7.411	85.122				
20	06	01			Deplasari interne, detasari, transferari			76.506	81.100	81.100	81.100	73.689	7.411	85.122				
20	11				Carti, publicatii si materiale documentare			2.000	2.000	2.000	2.000	278	1.722	278				
20	12				Consultanta si expertiza			16.000	16.000	16.000	16.000	13.000	3.000	13.000				
20	13				Pregatire profesionala			15.000	14.400	14.400	14.400	13.447	953	13.447				
20	30				Alte cheltuieli			209.000	276.800	276.800	276.800	215.259	61.541	206.585				
20	30	02			Protocol si reprezentare													
20	30	30			Alte cheltuieli cu bunuri si servicii			209.000	276.800	276.800	276.800	215.259	61.541	204.455				
55					TITLUL VII ALTE TRANSFERURI			36.000	18.000	18.000	18.000	18.000	18.000	18.000				
55	01				A. Transferuri interne			36.000	18.000	18.000	18.000	18.000	18.000	18.000				
55	01	18			Alte transferuri curente interne			36.000	18.000	18.000	18.000	18.000	18.000	18.000				
57					TITLUL VIII ASISTENTA SOCIALA			303.000	293.000	293.000	293.000	286.450	6.550	297.166				
57	02				Ajutoare sociale			303.000	293.000	293.000	293.000	286.450	6.550	297.166				
57	02	01			Ajutoare sociale in numerar			303.000	293.000	293.000	293.000	286.450	6.550	297.166				
84					PLATI EFECTUATE IN ANII PRECEDENTI SI RECUPERATE IN ANUL CURENT													
85					Titlul XIX PLATI EFECTUATE IN ANII PRECEDENTI SI RECUPERATE													
85	01				Plati efectuate in anii precedenti si recuperate in anul curent													
85	01	01			Plati efectuate in anii precedenti si recuperate in anul curent (SF)													
5100	02				Partea I-a SERVICII PUBLICE GENERALE			1.578.900	1.594.400	1.594.580	1.594.580	1.502.301	92.279	1.606.895				
5102					AUTORITATI PUBLICE SI ACTIUNI EXTERNE			1.508.000	1.532.500	1.532.680	1.532.680	1.444.735	87.945	1.548.645				

Capi- tol	Sub- capi- tol	Pa- fa- graf	Gru- pa / Titlu col	Ar- ti- col	Ali- ne- at	Denumire indicator	Credite de angajament		Credite bugetare		Angajamente legale	Plati efectuate	Angajamente legale de platit	Cheltuieli efective	
							initiale	definitive	initiale	definitive					
A							1	2	3	4	5	6	7	8=6-7	9
B															
	20	05				Deplasari, detasari, transferati			58.000	62.000	62.000	56.075	5.925	67.508	
	20	06	01			Deplasari interne, detasari, transferari			58.000	62.000	62.000	56.075	5.925	67.508	
	20	11				Carti, publicatii si materiale documentare			2.000	2.000	2.000	278	1.722	278	
	20	12				Consultanta si experiza			16.000	16.000	16.000	13.000	3.000	13.000	
	20	13				Pregatire profesionala			8.000	8.700	8.700	7.747	953	7.747	
	20	30				Alte cheltuieli			59.000	94.300	94.300	94.130	170	89.412	
	20	30	02			Protocol si reprezentare			59.000	94.300	94.300	94.130	170	89.412	
	20	30	30			Alte cheltuieli cu bunuri si servicii			36.000	18.000	18.000	18.000		18.000	
	55					TITLUL VII ALTE TRANSFERURI			36.000	18.000	18.000	18.000		18.000	
	55	01				A. Transferuri interne			36.000	18.000	18.000	18.000		18.000	
	55	01	18			Alte transferuri curente interne			36.000	18.000	18.000	18.000		18.000	
	84					PLATI EFECTUATE IN ANII PRECEDENTI SI RECUPERATE IN ANUL CURENT			-1.500	-1.320	-1.320	-1.320		-1.320	
	85					Titlul XIX PLATI EFECTUATE IN ANII PRECEDENTI SI RECUPERATE IN ANUL CURENT			-1.500	-1.320	-1.320	-1.320		-1.320	
	85	01				Plati efectuate in anii precedenti si recuperate in anul curent			-1.500	-1.320	-1.320	-1.320		-1.320	
	85	01	01			Plati efectuate in anii precedenti si recuperate in anul curent (SF)			-1.500	-1.320	-1.320	-1.320		-1.320	
	01					ALTE SERVICII PUBLICE GENERALE			70.900	61.900	61.900	57.566	4.334	58.250	
	10					CHELTUIELI CURENTE			70.900	61.900	61.900	57.566	4.334	58.250	
	10	01				TITLUL I CHELTUIELI DE PERSONAL			45.900	45.900	45.900	45.262	638	45.946	
	10	01	01			Cheltuieli salariale in bani			43.350	43.350	43.350	42.843	507	43.512	
	10	01	01			Salarii de baza			43.350	43.350	43.350	42.843	507	43.512	
	10	02				Cheltuieli salariale in natura			1.450	1.450	1.450	1.450		1.450	
	10	02	06			Vouchere de vacanta			1.450	1.450	1.450	1.450		1.450	

Capi- tol	Sub- capi- tol	Pa- ra- graf	Gru- pa / Titlu	Ar- tri- col	Ali- ne- at	Denumire indicator	Credite de angajament				Credite bugetare			Angajamente legale	Plati efectuate	Angajamente legale de platit	Cheltuieli efective				
							1	2	3		4		5					6	7	8=6-7	9
									initiale	definitive	initiale	definitive									
			A			B															
			20 13			Pregatire profesionala:															
			57			TITLUL VIII ASISTENTA SOCIALA															
			57 02			Ajutoare sociale															
			57 02 01			Ajutoare sociale in numerar															
6702			01			CULTURA, RECREERE SI RELIGIE															
			10			CHELTUIELI CURENTE:															
			10 01			TITLUL I CHELTUIELI DE PERSONAL															
			10 01 01			Cheltuieli salariale in bani															
			10 01 02			Salarii de baza															
			10 02 06			Cheltuieli salariale in natura															
			10 03			Vouchere de vacanta															
			10 03 07			Contributii															
			20			Contributia asiguratorie pentru munca															
			20 01			TITLUL II BUNURI SI SERVICII															
			20 01 02			Bunuri si servicii															
			20 01 03			Materiale pentru curatenie															
			20 01 30			Incalzit, iluminat si forta motrica															
			20 05			Alte bunuri si servicii pentru intretinere si functionare															
			20 05 30			Bunuri de natura obiectelor de inventar															
			20 06			Alte obiecte de inventar															
			20 06 01			Deplasari, detasari, transferari															
			20 13			Deplasari interne, detasari, transferari															
			20 30			Pregatire profesionala															
			20 30 30			Alte cheltuieli															
			01			Alte cheltuieli cu bunuri si servicii															
						ASIGURARI SI ASISTENTA SOCIALA															
						CHELTUIELI CURENTE															

Capi- tol	Sub- capi- tol	Pa- ra- graf	Gru- pa / Titlu	Ar- ti- col	Ali- ne- at	Denumire indicator	Credite de angajament		Credite bugetare		Angajamente legale bugetare	Angajamente legale de platit	Plati efectuate	Angajamente legale de platit	Cheltuieli efective	
							initiale	definitive	initiale	definitive						
A							1	2	3	4	5	6	7	8=6-7	9	
B																
			10			TITLUL I CHELTUIELI DE PERSONAL	535 000		535 000		535 000		520 085	14 915	560 871	
			10	01		Cheltuieli salariale in bani	524 000		524 000		524 000		509 202	14 798	549 244	
			10	01	01	Salarii de baza	524 000		524 000		524 000		509 202	14 798	549 244	
			10	03		Contributii	11 000		11 000	11 000	11 000		10 883	117	11 627	
			10	03	07	Contributia asiguratorie pentru munca	11 000		11 000	11 000	11 000		10 883	117	11 627	
			20			TITLUL II BUNURI SI SERVICII	5 000		5 000	7 500	7 500		6 549	951	6 549	
			20	30		Alte cheltuieli:	5 000		5 000	7 500	7 500		6 549	951	6 549	
			20	30	30	Alte cheltuieli cu bunuri si servicii	5 000		5 000	7 500	7 500		6 549	951	6 549	
			57			TITLUL VIII ASISTENTA SOCIALA	265 000		265 000	255 000	255 000		250 316	4 684	261 032	
			57	02		Ajutoare sociale	265 000		265 000	255 000	255 000		250 316	4 684	261 032	
			57	02	01	Ajutoare sociale in numerar	265 000		265 000	255 000	255 000		250 316	4 684	261 032	
7000	02					Partea IV-a SERVICII SI DEZVOLTARE										
						PUBLICA, LOCUINTE, MEDIU SI APE	490 500		490 500	540 500	540 500		511 119	29 381	491 630	
						LOCUINTE, SERVICII SI DEZVOLTARE PUBLICA	465 500		465 500	515 500	515 500		486 585	28 915	470 071	
			01			CHELTUIELI CURENTE	465 500		465 500	515 500	515 500		486 585	28 915	470 071	
			10			TITLUL I CHELTUIELI DE PERSONAL	183 500		183 500	183 500	183 500		176 308	7 192	179 008	
			10	01		Cheltuieli salariale in bani	173 800		173 800	173 800	173 800		166 766	7 034	169 394	
			10	01	01	Salarii de baza	171 800		171 800	171 800	171 800		166 602	5 198	169 230	
			10	01	30	Alte drepturi salariale in bani	2 000		2 000	2 000	2 000		164	1 836	164	
			10	02		Cheltuieli salariale in natura	5 800		5 800	5 800	5 800		5 800		5 800	
			10	02	06	Vouchere de vacanta	5 800		5 800	5 800	5 800		5 800		5 800	
			10	03		Contributii	3 900		3 900	3 900	3 900		3 742	158	3 814	
			10	03	07	Contributia asiguratorie pentru munca	3 900		3 900	3 900	3 900		3 742	158	3 814	
			20			TITLUL II BUNURI SI SERVICII	282 000		332 000	332 000	332 000		310 277	21 723	291 063	
			20	01		Bunuri si servicii	274 000		323 100	323 100	323 100		302 575	20 525	283 361	
			20	01	03	Incalzit, iluminat si forta motrica	270 000		316 000	316 000	316 000		295 516	20 484	276 302	
			20	01	30	Alte bunuri si servicii pentru intretinere si functionare	4 000		7 100	7 100	7 100		7 059	41	7 059	

Capi- tol	Sub- capi- tol	Pa- ra- graf	Gru- pa / Titlu	Ar- fi- col	Ali- ne- at	Denumire indicator	Credite de angajament		5	6	7	Angajamente legale de platit	Cheltuieli efective
							1	2					
A						B	3	4	5	6	7	8=6-7	9
							initiale	definitive	Angajamente bugetare	Angajamente legale	Plati efectuate	Angajamente legale de platit	Cheltuieli efective
			20	06		Deplasari, detasari, transferari	8.000	8.000	8.000	8.000	6.802	1.198	6.802
			20	06	01	Deplasari interne, detasari, transferari	8.000	8.000	8.000	8.000	6.802	1.198	6.802
			20	13		Pregatire profesionala	900	900	900	900	900		900
7402			01			PROTECTIA MEDIULUI	25.000	25.000	25.000	25.000	24.534	466	21.559
			20			CHELTUIELI CURENTE	25.000	25.000	25.000	25.000	24.534	466	21.559
			20	30		TITLUL II BUNURI SI SERVICII	25.000	25.000	25.000	25.000	24.534	466	21.559
			20			Alte cheltuieli	25.000	25.000	25.000	25.000	24.534	466	21.559
			20	30	30	Alte cheltuieli cu bunuri si servicii	25.000	25.000	25.000	25.000	24.534	466	21.559
8000 02						Partea V-a ACTIUNI ECONOMICE	488.000	589.000	589.000	589.000	450.356	138.644	451.072
8302						AGRICULTURA, SILVICULTURA, SI VANATOARE	66.000	121.000	121.000	121.000	70.276	50.724	70.992
			01			CHELTUIELI CURENTE	66.000	121.000	121.000	121.000	70.276	50.724	70.992
			10			TITLUL I CHELTUIELI DE PERSONAL	46.000	46.000	46.000	46.000	45.614	386	46.330
			10	01		Cheltuieli salariale in bani	43.350	43.350	43.350	43.350	43.195	155	43.896
			10	01	01	Salarii de baza	43.350	43.350	43.350	43.350	43.195	155	43.896
			10	02		Cheltuieli salariale in natura	1.450	1.450	1.450	1.450	1.450		1.450
			10	02	06	Vouchere de vacanta	1.450	1.450	1.450	1.450	1.450		1.450
			10	03		Contributii	1.200	1.200	1.200	1.200	969	231	984
			10	03	07	Contributia asiguratorie pentru munca	1.200	1.200	1.200	1.200	969	231	984
			20			TITLUL II BUNURI SI SERVICII	20.000	75.000	75.000	75.000	24.662	50.338	24.662
			20	30		Alte cheltuieli	20.000	75.000	75.000	75.000	24.662	50.338	24.662
			20	30	30	Alte cheltuieli cu bunuri si servicii	20.000	75.000	75.000	75.000	24.662	50.338	24.662
						TRANSPORTURI	422.000	468.000	468.000	468.000	380.080	87.920	380.080
8402			01			CHELTUIELI CURENTE	422.000	468.000	468.000	468.000	380.080	87.920	380.080
			20			TITLUL II BUNURI SI SERVICII	422.000	468.000	468.000	468.000	380.080	87.920	380.080
			20	01		Bunuri si servicii	264.000	289.000	289.000	289.000	250.024	38.976	250.024
			20	01	05	Carburanti si lubrifianti	151.000	161.000	161.000	161.000	134.885	26.115	134.885
			20	01	06	Piese de schimb	85.000	100.000	100.000	100.000	91.198	8.802	91.198

Pag. 9 - lei-

Capi- tol	Sub- capi- tol	Pa- ra- graf	Gru- pa / Titlu	Ar- ti- col	Ali- ne- at	Denumire indicator	Credite de angajament		Credite bugetare		Angajamente bugetare	Angajamente legale	Plati efectuate	Angajamente legale de platit	Cheltuieli efective	
							initiale	definitive	initiale	definitive						
A							1	2	3	4	5	6	7	8=6-7	9	
B																
	20	01	30			Alte bunuri si servicii pentru intretinere si functionare			28.000	28.000	28.000	28.000	23.941	4.059	23.941	
	20	02				Reparatii curente			118.000	148.000	148.000	148.000	99.333	48.667	99.333	
	20	30				Alte cheltuieli			40.000	31.000	31.000	31.000	30.723	277	30.723	
	20	30	30			Alte cheltuieli cu bunuri si servicii excedent/deficit secti funct			40.000	31.000	31.000	31.000	30.723	277	30.723	
9902	96												160.296			

Conducatorul institutiei



Conducatorul compartimentului
financiar-contabil

[Signature]

CONTUL DE EXECUTIE AL BUGETULUI LOCAL - VENITURI
SECTIUNEA DE DEZVOLTARE
31.12.2019

Pag. 1 -lei-

Anexa 17

Capi- tol	Sub- capi- tol	Pa- ra- gra- ful	Ar- ti- col	Ali- ne- at	Denumire indicator	Prevederi bugetare initiale	Prevederi bugetare definitive	Drepturi constatate			Incasari realizate	Stingeri pe alte cai decat incasari	Drepturi constatate de incasat
								Total, din care:	din anii precedenti	din anul curent			
A					B	1	2	3=4+5	4	5	6	7	8=3-6-7
0001	02				TOTAL VENITURI-BUGET LOCAL	12.909.300	11.134.100	1.835.267		1.835.267	1.835.267		
0002					I. VENITURI CURENTE	889.300	838.300	681.170		681.170	681.170		
2900					C. VENITURI NEFISCALE	889.300	838.300	681.170		681.170	681.170		
3306					C2. VANZARI DE BUNURI SI SERVICII	889.300	838.300	681.170		681.170	681.170		
3702					TRANSFERURI VOLUNTARE, ALTELE DECAT SUBVENTIILE	889.300	838.300	681.170		681.170	681.170		
04					Varsaminte din sectiunea de functionare	889.300	838.300	681.170		681.170	681.170		
4100	02				IV. SUBVENTII	4.105.300	4.056.100	344.382		344.382	344.382		
4200					SUBVENTII DE LA ALTE NIVELE ALE ADMINISTRATIEI PUBLICE	4.105.300	4.056.100	344.382		344.382	344.382		
4202					SUBVENTII DE LA BUGETUL DE STAT	2.550.000	2.829.800				344.382		
65					Finantarea Programului National de Dezvoltare Locala	2.550.000	2.829.800						
4302					SUBVENTII DE LA ALTE ADMINISTRATII	1.555.300	1.226.300	344.382		344.382	344.382		
31					Sume alocate din bugetul AFIR, pentru sustinerea proiectelor din PNDR 2014-2020	1.555.300	1.226.300	344.382		344.382	344.382		
4802					SUME PRIMITE DE LA UE/ALTI DONATORI IN CONTUL PLATILOR EFECTUATE SI AFERENTE CADRULUI FINANCIAR 2014-2020	7.914.700	6.239.700			809.715	809.715		
04					Fondul European Agricol de Dezvoltare Rurala (FEADR)	7.914.700	6.239.700			809.715	809.715		
01					Sume primite in contul platilor efectuate in anul curent	7.914.700	6.239.700			809.715	809.715		

Capi- tol	Sub- capi- tol	Pa- ra- graf	Gru- pa / Titlu	Ar- fi- col	Al- ne- at	Denumire indicator	Credite de angajament		Credite bugetare		Angajamente bugetare	Angajamente legale	Plati efectuate	Angajamente legale de platit	Cheltuieli efective
							initiale	definitive	initiale	definitive					
A						B	1	2	3	4	5	6	7	8=6-7	9
			58	04		CADRULUI FINANCIAR 2014-2020			3.270.000	3.280.000	3.280.000	3.280.000	355.778	2.924.222	
						Programe din Fondul European Agricol de Dezvoltare Rurala (FEADR)									
			58	04	02	Finantarea externa nerambursabila			3.270.000	3.280.000	3.280.000	3.280.000	355.778	2.924.222	
			58	04	03	Cheltuieli neeligibile			3.260.000	3.260.000	3.260.000	3.260.000	345.878	2.914.122	
			70			CHELTUIELI DE CAPITAL			10.000	20.000	20.000	20.000	9.900	10.100	
			71			TITLUL XIII ACTIVE NEFINANCIARE			221.000	50.000	50.000	50.000	49.504	496	927.141
			71	01		Active fixe			221.000	50.000	50.000	50.000	49.504	496	927.141
			71	01	01	Constructii									
			71	01	02	Masini, echipamente si mijloace de transport									
			71	01	30	Alte active fixe (inclusiv reparatii capitale)			221.000	50.000	50.000	50.000	49.504	496	859.694
						excedent/deficit sect dezv			-329.100	-2.333.100					67.447

9902_97

Conducatorul compartimentului
financiar-contabil

Auexa 19

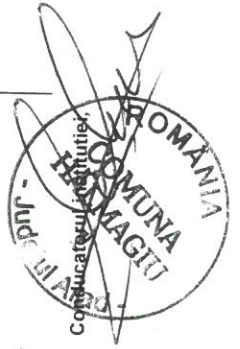
CONTUL DE EXECUTIE AL INSTITUTIILOR PUBLICE FINANTATE
DIN VENITURI PROPRII SI SUBVENTII DIN BUGETUL LOCAL - VENITURI
31.12.2019

Capi- tol	Sub- capi- tol	Pa- ra- gra- ful	Ar- ti- col	Al- ne- at	Denumire indicator	Prevederi bugetare initiale	Prevederi bugetare definitive	Drepturi constatate		Incasari realizate	Stingeri pe alte cai decat incasari	Drepturi constatate de incasat	
								Total, din care:	din anii precedenti				
A					B	1	2	3=4+5	4	5	6	7	8=3-6-7
0001	10				TOTAL VENITURI-VENITURI	52.000	52.000	38.519	933	37.586	38.297	15	297
0002					I. VENITURI CURENTE	52.000	52.000	38.519	933	37.586	38.297	15	297
2900					C. VENITURI NEFISCALE	52.000	52.000	38.519	933	37.586	38.297	15	297
3000					C1. VENITURI DIN PROPRIETATE	20.000	20.000	16.213	933	15.280	15.991	15	207
3010					VENITURI DIN PROPRIETATE	20.000	20.000	16.213	933	15.280	15.991	15	207
	05				Venituri din concesiuni si inchirieri	20.000	20.000	16.213	933	15.280	15.991	15	207
					Alte venituri din concesiuni si inchirieri de catre institutiile publice								
3300	10				C2. VANZARI DE BUNURI SI SERVICII	20.000	20.000	16.213	933	15.280	15.991	15	207
3310					VENITURI DIN PRESTARI DE SERVICII SI ALTE ACTIVITATI	32.000	32.000	22.306		22.306	22.306		
					Venituri din prestari de servicii	32.000	32.000	22.306		22.306	22.306		
08						32.000	32.000	22.306		22.306	22.306		

Aurea 20

DETALIEREA CHELTUIELILOR
INSTITUTII PUBLICE FINANTATE DIN VENITURI PROPRII
SI SUBVENTII DIN BUGETUL LOCAL
31.12.2019

Capi- tol	Sub- capi- tol	Pa- ra- graf	Gru- pa / Titlu	Ar- ti- col	Ali- ne- at	Denumire indicator	Credite de angajament			Credite bugetare		Angajamente legale	Plati efectuate	Angajamente legale de platit	Cheltuieli efective
							1	2	3	4	5				
5010			A			B									
						TOTAL CHELTUIELI DIN VENITURI PROPRII									
						SI SUBVENTII									
						CHELTUIELI CURENTE									
						TITLUL II BUNURI SI SERVICII									
						Bunuri si servicii									
						20 01 30 Alte bunuri si servicii pentru:									
						intretinere si functionare									
						20 02 Reparatii curente									
7010						LCCUINTE, SERVICII SI DEZVOLTARE PUBLICA									
						CHELTUIELI CURENTE									
						TITLUL II BUNURI SI SERVICII									
						Bunuri si servicii									
						20 01 30 Alte bunuri si servicii pentru									
						intretinere si functionare									
						20 02 Reparatii curente									
8710						ALTE ACTIUNI ECONOMICE:									
						CHELTUIELI CURENTE									
						TITLUL II BUNURI SI SERVICII									
						Bunuri si servicii									
						20 01 30 Alte bunuri si servicii pentru									
						intretinere si functionare									
						20 02 Reparatii curente									
9900						EXCEDENT/DEFICIT									



Conducatorul compartimentului
financiar-cofinabil

**CONTUL DE EXECUTIE AL INSTITUTIILOR PUBLICE FINANTATE
DIN VENITURI PROPRII SI SUBVENTII DIN BUGETUL LOCAL - CHELTUIELI**

31.12.2019

Capi- tol	Sub- capi- tol	Pa- ra- graf	Gr- pa / Titlu	Ar- ti- col	Ali- ne- at	Denumire indicator	Credite de angajament				Credite bugetare		Angajamente legale	Plati efectuate	Angajamente legale de platit	Cheltuieli efective			
							1	2	3	4	5	6					7	8=6-7	9
			A			B													
5010						TOTAL CHELTUIELI DIN VENITURI PROPRII													
						SI SUBVENTII													
7010						LOCUINTE, SERVICII SI DEZVOLTARE PUBLICA													
	50					Alte servicii in domeniile locuintelor, serviciilor si dezvoltarii comunale	180.000		180.000	180.000	180.000	180.000	14.636	165.364	14.636	14.636			
							75.000		75.000	75.000	75.000	75.000	10.106	64.894	10.106	10.106			
8710						ALTE ACTIUNI ECONOMICE													
	50					Alte actiuni economice	75.000		75.000	75.000	75.000	75.000	10.106	64.894	10.106	10.106			
							105.000		105.000	105.000	105.000	105.000	4.530	100.470	4.530	4.530			
9906	10					EXCEDENT/DEFICIT	105.000		105.000	105.000	105.000	105.000	4.530	100.470	4.530	4.530			
							-128.000		-128.000				23.661						

Auexa 21

CONTUL DE EXECUTIE AL INSTITUTIILOR PUBLICE FINANTATE
DIN VENITURI PROPRII SI SUBVENTII DIN BUGETUL LOCAL - VENITURI
SECTIUNEA DE FUNCTIONARE
31.12.2019


Capi- tol	Sub- capi- tol	Pa- ra- graf	Gru- pa/ Titlu	Ar- ti- col	Ali- ne- at	Denumire indicator	Prevederi bugetare initiale	Prevederi bugetare definitive	Drepturi constatate			Incasari realizate	Stingeri pe alte cai decat incasari	Drepturi constatate de incasat
									Total, din care:	din anii precedenti	din anul curent			
A							1	2	3=4+5	4	5	6	7	8=3-6-7
0001	10					TOTAL VENITURI-VENITURI	52.000	52.000	38.519	933	37.586	38.297	15	207
0002						I. VENITURI CURENTE	52.000	52.000	38.519	933	37.586	38.297	15	207
2900						C. VENITURI NEFISCALE	52.000	52.000	38.519	933	37.586	38.297	15	207
3000						C1. VENITURI DIN PRGPRIETATE	20.000	20.000	16.213	933	15.280	15.991	15	207
5010						VENITURI DIN PROPRIETATE	20.000	20.000	16.213	933	15.280	15.991	15	207
	05					Venituri din concesiuni si inchirieri	20.000	20.000	16.213	933	15.280	15.991	15	207
						Alte venituri din concesiuni si inchirieri de catre institutiile publice	20.000	20.000	16.213	933	15.280	15.991	15	207
3300	10					C2. VANZARI DE BUNURI SI SERVICII	32.000	32.000	22.306		22.306	22.306		
3310						VENITURI DIN PRESTARI DE SERVICII SI ALTE ACTIVITATI	32.000	32.000	22.306		22.306	22.306		
	08					Venituri din prestari de servicii	32.000	32.000	22.306		22.306	22.306		

Auxexa 22

**DETALIEREA CHELTUIELILOR
INSTITUTII PUBLICE FINANTATE DIN VENITURI PROPRII
SI SUBVENTII DIN BUGETUL LOCAL
SECTIUNEA DE FUNCTIONARE
31.12.2019**

Capi- tol	Sub- capi- tol	Pa- ra- graf	Gru- pa / Titlu	Ar- ti- col	Ali- ne- at	Denumire indicator	Credite de angajament				Credite bugetare		Angajamente legale	Plati efectuate	Angajamente legale de platit	Cheltuieli efective			
							1	2	3	4	5	6					7	8-6-7	9
B																			
TOTAL CHELTUIELI DIN VENITURI PROPRII																			
SI SUBVENTII																			
			01			CHELTUIELI CURENTE			180.000		180.000		14.636	165.364	14.636				
			20			TITLUL II BUNURI SI SERVICII			180.000		180.000		14.636	165.364	14.636				
			20	01		Bunuri si servicii			180.000		180.000		14.636	165.364	14.636				
			20	01	30	Alte bunuri si servicii pentru intretinere si functionare			22.000		22.000		8.363	13.637	8.363				
			20	02		Reparatii curente			22.000		22.000		8.363	13.637	8.363				
			7010			LOCUINTE, SERVICII SI DEZVOLTARE PUBLICA			158.000		158.000		6.273	151.727	6.273				
			01			CHELTUIELI CURENTE			75.000		75.000		10.106	64.894	10.106				
			20			TITLUL II BUNURI SI SERVICII			75.000		75.000		10.106	64.894	10.106				
			20	01		Bunuri si servicii			75.000		75.000		10.106	64.894	10.106				
			20	01	30	Alte bunuri si servicii pentru intretinere si functionare			8.000		8.000		3.833	4.167	3.833				
			20	02		Reparatii curente			8.000		8.000		3.833	4.167	3.833				
			8710			ALTE ACTIUNI ECONOMICE			67.000		67.000		6.273	60.727	6.273				
			01			CHELTUIELI CURENTE			105.000		105.000		4.530	100.470	4.530				
			20			TITLUL II BUNURI SI SERVICII			105.000		105.000		4.530	100.470	4.530				
			20	01		Bunuri si servicii			105.000		105.000		4.530	100.470	4.530				
			20	01	30	Alte bunuri si servicii pentru intretinere si functionare			14.000		14.000		4.530	9.470	4.530				
			20	02		Reparatii curente			14.000		14.000		4.530	9.470	4.530				
			9910			excedent/deficit sect func			-128.000		91.000		23.661	91.000					

Conducatorul compartimentului
financiar-contabil

Nr. Crt.	Operatorul Economic la care Unitatea administrativ teritoriala este actionar direct sau indirect		Denumirea operatorului Economic	Tip operator (SRL, SA, ASO, RA, RAS)	Capitalul social al operatorului economic (lei)	Unitatea Administrativ teritoriala este actionara		Valoarea a social a de catre
	Cod unic de identificare	Cod CAEN al activitatii principale a operatorului economic				Direct	Indirect	
1	2	3	4	5	6	7	8	9
1	24975720	9411	ASOCIATIA DE DEZVOLTARE INTERCOMUNITARA	ASO	40.500,00	Direct		500,0
2	24986974	9411	ASOCIATIA DE DEZVOLTARE INTERCOMUNITARA	ASO	49500,00	Direct		1000,0

1 Operator(i) economic(i) la care UAT detine actiuni/parti sociale

Total valoare actiuni raportate la data: 31-12-2019:

1500,0



Conducatorul compartimentului financiar-co

[Signature]

Alex 23

Nota:

Judetul = cel din care face parte unitatea administrativ teritoriala (UAT);

col 7 = UAT este actionar direct la operatorul economic(Op.Ec): situatia in care o UAT detine in nume propriu actiuni sau parti sociale la un Op.Ec

col 8 = UAT este actionar INDIRECT la Op.Ec: situatia in care un Op.Ec, la care o UAT detine in nume propriu, integral sau majoritar, actiuni sau parti sociale este actionar sau detine parti sociale la un alt Op.Ec;

In municipiul Bucuresti, autoritatile administratiei publice locale de la nivelul sectoarelor raporteaza operatorii economici la care administreaza/c sociala, potrivit hotararilor Consiliului General al Municipiului Bucuresti;

Alexa 24

JUDEȚUL ARAD
PRIMĂRIA COMUNEI HALMAGIU
COMPARTIMENTUL
FINANCIAR-CONTABIL
Nr. 1514 din 31 Decembrie 2019

RAPORT ASUPRA SITUAȚIEI GESTIONARII
BUNURILOR MOBILE SI IMOBILE AFLATE IN
PATRIMONIUL COMUNEI HALMAGIU

In conformitate cu prevederile Legii contabilității nr. 82/1991- a contabilității, cu modificările si completările ulterioare , a O.M.F nr. 2861 din 20 Octombrie 2009 , ordin pentru aprobarea Normelor privind organizarea si efectuarea inventarierii elementelor de natura activelor, datoriilor si capitalurilor proprii , a H.G. 909/1997 pentru aprobarea Normelor metodologice de aplicare a Legii nr 15/1994 privind amortizarea capitalului imobilizat in active fixe corporale si necorporale, art.21-24, H.G.R. nr 2139/2004 pentru aprobarea catalogului privind clasificarea duratelor normale de funcționare a mijloacelor fixe, cu modificările si completările ulterioare, O.A.P. nr. 2634/2015- privind documentele financiar-contabile, Leagea nr. 213/1998, privind proprietatea publica si regimul juridic al acesteia, o.u.g. NR.57/2019- PRIVIND Codul Administrativ, la finalul anului 2019, in baza Dispoziției primarului nr.133 din 06.12.2019, s-a efectuat inventarierea bunurilor materiale si bănești aflate in patrimonial public si privat al Comunei Halmagiu.

Inventarierea patrimoniului s-a efectuat de către comisia de inventariere constituită în acest scop prin Dispoziția primarului nr. 133/2019.

Comisia constituita a fost instruita si coordonata de contabil si au efectuat operațiuni de inventariere pe tipuri de bunuri materiale, locuri de folosința si gestionari.

La nivelul unității administrativ - teritoriale a Comunei Halmagiu , la data de 31 Decembrie 2019 , sunt înregistrate active fixe totale in suma de 26.384.523,95 lei si obiecte de inventar in suma de 170.955,35 lei. Activele fixe au fost inventariate si au fost trecute in Registrul inventar . Din totalul de 26.384.523,95 lei , Fondul bunurilor care alcătuiesc domeniul public al U.A.T. Comuna Halmagiu - ct. 103 - este in suma de 24.745.583,24 si Fondul bunurilor care alcătuiesc domeniul privat al U.A.T. Comuna Halmagiu - ct.104- este in suma de 918.815,55 lei , si Fondul mijloacelor fixe amortizabile care aparțin domeniului privat al U.a.T. Halmagiu , in suma de 720.125,16 lei.

Totalul ct.103- Fondul bunurilor care alcătuiesc domeniul public al U.A.T. Halmagiu , in suma de 24.745.583,24 lei, se compune din următoarele grupe de mijloace fixe :

1. Contul 211.01.00- Terenuri - in suma de 2.507.039,26 lei
2. Contul 212.01.01 - Construcții drumuri publice - in suma de 13.783.848,05 lei;
3. Contul 212.03.01 - Construcții - poduri, podete(...)-in suma de 577.523 lei;
4. Contul 212.09.01-Construcții-in suma de 7.877.172,93 lei.

Totalul ct. 104 - Fondul bunurilor care alcătuiesc domeniul privat al U.A.T. Halmagiu, în suma de 918.815,55 lei, se compune din următoarele grupe de mijloace fixe :

1. Contul 212.09.01- Construcții, în suma de 767.621,31 lei;
2. Contul 213.01.00 - Echipamente tehnologice, în suma de 50.122,58 lei;
3. Contul 213.02.00 - Aparate de măsurare, control și reglare, în suma de 15.609,10 ;
4. Contul 213.03.00 - Mijloace de transport, în suma de 85.462,56 lei.

În procesul - verbal întocmit de către comisia de inventariere , s-au consemnat următoarele aspecte :

- nu s-au constatat lipsuri materiale la finalizarea inventarierii și diferențe dintre soldurile scriptice și cele factive conform situațiilor comparative anexate la procesele verbale.

S-a făcut inventarierea lucrărilor de investiții aflate în curs de execuție și soldul acestora, a fost înregistrat în bilanțul contabil la 31 Decembrie 2019, în suma de 3.312.124,82 lei în ct. 231 , din care fac parte următoarele obiective :

1. Reabilitare D.C. 43 satul Bodesti, 24.157,00 lei - cont analitic 231.00.00.02.21;
2. Proiect reabilitare Grădinița Halmagiu - studiu , 2.975 lei - cont analitic 231.00.00.02.04 ;
3. Măsura 125- Amenajare D.E.1, cu suma de 26.040 lei - cont analitic 231.00.00.01.07 ;-
4. Modernizare infrastructura rutiera de interes public local în Comuna Halmagiu, județul Arad (Poienari), 1.733.384,05 lei, cont analitic 231.00.00.02.05 ;
5. Extindere rețea alimentare cu apă și canalizare în Comuna Halmagiu, județul Arad (Banesti, Cristesti, Brusturi) 575.377,45 lei, cont analitic 231.00.00.02.12 ;
6. Alimentare cu apă în satul Tarmure, 183.937,40 lei, ct analitic 231.00.00.02.15;
7. Reabilitare Camin cultural Banesti , 93.544,03 lei, cont analitic 231.00.00.02.27;
8. Reabilitare Camin cultural Brusturi , 228.059,06 lei, cont analitic 231.00.00.02.17;
9. Reabilitare Camin cultural Poienari , 149.744,80 lei, cont analitic 231.00.00.02.19;
10. Reabilitare Camin cultural Tarmure , 75.711,38 lei, cont analitic 231.00.00.02.29;
11. Reabilitare Cămin cultural sat Tisa, suma de 27.061,05 lei, cont analitic 231.00.00.02.30;
12. Alimentare cu apă cătun Dumbrava din satul Tarmure , 11.799,20 lei, ct analitic 231.00.00.02.18 ;
13. Alimentare cu apă în satul Leasa, 27.251 lei, ct analitic 231.00.00.02.22 ;
14. Modernizare trotuare strada Primăriei, 10.472 lei, ct analitic 231.00.00.02.23 ;
15. Modernizare trotuare strada Ciunganeasca, 10.472 lei, ct analitic 231.00.00.02.23 ;
16. Modernizare parc centru Halmagiu, 91.679,40 lei, ct analitic 231.00.00.02.24;
16. Asfaltare strazi din satul Ionesti, 28.560 lei, ct analitic 231.00.00.02.26.
17. Dotare S.V.S.U. prin achiziție de utilaje,, 11.900 lei, cont analitic 231.00.00.03.04.

A fost efectuată inventarierea fondurilor bănești din casa , constatându-se sold 0 la 31 decembrie 2019.

Conturile de disponibilități bănești deschise pe seama Comunei Halmagiu , la trezorerie și bane, s-au inventariat la finele anului 2019, prin confruntarea soldurilor din extrasele de cont ale băncilor cu cele din contabilitate și nu s-au constatat diferențe . în

total fiind in suma de 3.230.584,12 lei, din care : Rezultatul execuției bugetare din anii precedenți, ct. 521.03.00 , in suma de 3.051.646,65 lei , Rezultatul execuției bugetare din anii precedenți, ct. 561.03.00 , in suma de 151.655,39 lei, Disponibil din fonduri cu destinatie speciala la trezorerie, ct.550.01.02, in suma de 16.092 lei, si Conturi la CEC BANK Arad , ct. 512.01.02 , in suma de 11.190,08 lei - reprezentand garanțiile materiale reținute gestionarilor din aparatul propriu al Comunei Halmagiu.

Contul 464 "Creanțe ale bugetului local " la 31.12.2019 , are un sold de 382.274 lei, reprezentând drepturi constatate de incasat , respectiv debite neincasate la 31 Decembrie 2019.

Contul 444 , datorii către bugete (respective impozit pe salarii) prezintă un sold de 8.921 lei. Soldurile conturilor din grupa 42 si 43 personal si conturile asimilate ca : 421,427,431,437 reprezintă salarii si rețineri din salarii ce se vor achita in luna Ianuarie 2020 si sunt aferente lunii Decembrie 2019 , in suma totala de 152.686 lei din care : 421 -Personal -salarii datorate 91.564 lei.

Soldurile conturilor 431- Asigurări sociale – 58.666 lei, 444- Impozit pe veniturile din salarii si din alte drepturi, 8.921 lei, 421 -Personal -salarii datorate 91.564 lei, 427- Retineri datorate tertilor 2.456 lei, la data de 31 Decembrie 2019 , reprezintă sumele ce se vor achita in luna Ianuarie 2020 pentru asigurări sociale , asigurări pentru șomaj , asigurări pentru sănătate si impozitul pe salarii din luna Decembrie 2019 , in suma totala de 161.607 lei.

Inventarierea creanțelor si datoriilor s-a efectuat cu respectarea Legii contabilității nr.82/1991, cu modificările ulterioare si corespund cu soldurile din bilanț. In urma inventarierii , comisia de inventariere a făcut următoarele propuneri: - constatări si verificări a clădirilor si construcțiilor în vederea unor remedieri (consolidari, reparatii curente, etc.), la care exista necesitatea imperioasa a reparațiilor;

- efectuarea de măsurători cadastrale si întocmirea cărților funciare pentru toate imobilele din comuna Halmagiu , fiindcă exista situații când sunt date inexacte privitoare la mărimea suprafețelor de teren si construcții;

- identificarea tuturor terenurilor proprietate publica si privată a Comunei Halmagiu.

PRIMAR,

Adrian TOCA



CONTABIL,

Florica LEAHU

